

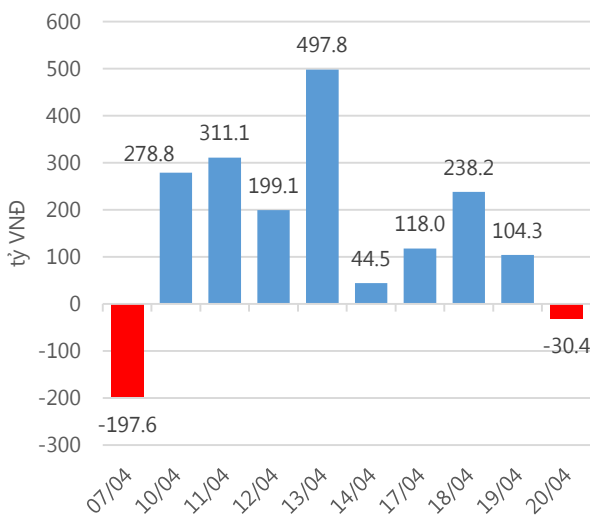
Thống kê thị trường

	VN-Index	HNX-Index
Điểm	712.66	88.47
%/ngày	-0.57	-0.73
%/30.12.2016	+7.19	+10.42
KLGD (đ.vị)	137,639,355	51,307,739
GTGD (tỷ VND)	2,977.15	498.04
Số mã tăng	114	67
Số mã giảm	141	107
Số mã không đổi	44	80

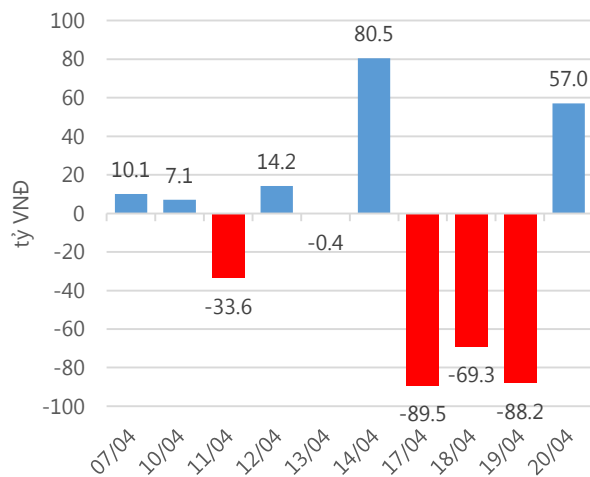
Chỉ số tài chính

	HOSE	HNX
P/B	4.57	1.60
P/E	15.79	11.65
Beta	1.01	0.84
ROE	21.48%	14.46%
ROA	11.11%	6.11%

Giao dịch nhà đầu tư nước ngoài



Giá trị đặt mua/bán ròng tự doanh



Nguồn: finpro.

Cảm nhận thị trường

Nỗ lực tăng điểm bất thành, VN-Index chốt phiên với mức giảm điểm mạnh nhất trong ngày

Tóm tắt thị trường: Đóng cửa phiên giao dịch, chỉ số VN-Index giảm 4.11 điểm (-0.57%) xuống 712.66 điểm; chỉ số HNX-Index giảm 0.65 điểm (-0.73%), xuống 88.47 điểm.

Nỗ lực tăng điểm bất thành, VN-Index chốt phiên với mức giảm điểm mạnh nhất trong ngày. Phiên giao dịch ngày 20.04.2017, áp lực bán mạnh cuối phiên đã làm hồng nỗ lực tăng điểm của VN-Index. Trước đó, thị trường

đã chịu áp lực bán khá lớn từ lượng cổ phiếu giá rẻ đầu tuần về, nhưng VN-Index cũng không giảm quá mạnh mà chỉ giảm quanh 2 điểm. Thậm chí, tương chừng như hy vọng vào phiên tăng điểm tiếp theo của VN-Index sẽ thành hiện thực khi cuối thời gian giao dịch buổi sáng, đầu buổi chiều bên mua có phần thắng thế để VN-Index tiệm cận về với sắc vàng, mặc dù vậy đây lại chính là thời điểm thị trường bị bán ra mạnh nhất để tiếp tục dim VN-Index trở lại với sắc đỏ. Càng về cuối phiên giao dịch, áp lực bán càng mạnh để rồi VN-Index khép lại ngày giao dịch với mức giảm điểm mạnh nhất trong ngày là 4.11 điểm (-0.57%). Trong phiên giao dịch mà VN-Index giảm khá mạnh như vậy, điều không ngạc nhiên là ảnh hưởng của các mã vốn hóa lớn đến VN-Index sẽ bị áp đảo bởi các cổ phiếu giảm giá. Cụ thể, 5 cổ phiếu có ảnh hưởng lớn nhất đến VN-Index hôm nay là VIC, GAS, VCB, MSN, SAB giảm giá đã khiến VN-Index giảm 3 điểm. Trong khi đó, 10 cổ phiếu có đóng góp tích cực như: BID, ROS, CTG, NVL,... chỉ làm VN-Index tăng 1.09 điểm

Cùng với việc sụt giảm về điểm số, thị trường phiên giao dịch này cũng ghi nhận mức thanh khoản khá thấp. Thống kê cho thấy, thanh khoản chỉ đạt 125.2 triệu cổ phiếu (không tính giao dịch thỏa thuận), giảm đến 11.84% so với ngày hôm qua và giảm 30.88% so với khối lượng khớp lệnh bình quân tuần trước. Nhà đầu tư nước ngoài sau 8 phiên mua ròng liên tiếp trên HOSE từ ngày 10.04.2017 đã bán ròng 30.4 tỷ đồng ngày hôm nay, trong đó bán ròng khá mạnh VIC, SCR, VCB, DPM,... khiến nỗ lực mua ròng VNM, CTD, VJC,... là không đủ để ghi nhận phiên mua ròng thứ 9 liên tiếp.

Như tôi đã lo ngại, thị trường bị áp lực bán khá lớn khi lượng hàng giá rẻ về, và áp lực này chưa có dấu hiệu dừng lại cho phiên giao dịch ngày mai. Vì vậy, tôi cho rằng diễn biến giằng co còn tiếp diễn để thử thách tâm lý của nhà đầu tư. Sau khi đã cơ cấu danh mục trong các phiên gần đây, tôi chưa có quyết định mới với các cổ phiếu còn lại hiện có và chờ các khoản đầu tư mới về tài khoản.

-"Nguyễn Việt Trung – trungnv@vietinbanksc.com.vn"-

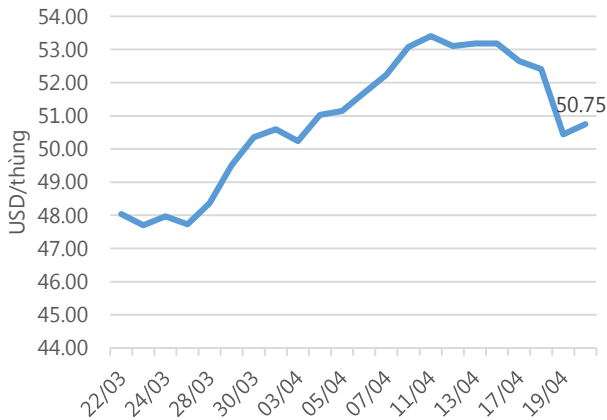
TRỤ SỞ CHÍNH

306 Bà Triệu, Quận Hai Bà Trưng, Hà Nội
Điện thoại: (84.4) 39 746900

CHI NHÁNH TP. HỒ CHÍ MINH

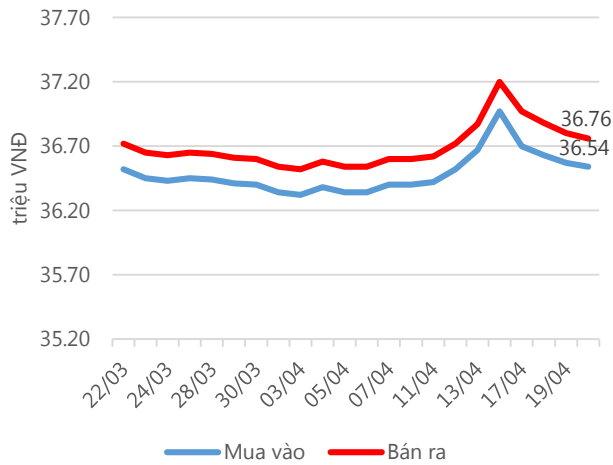
49 Tôn Thất Đạm, Quận 1, Tp. Hồ Chí Minh
Điện thoại: (84.8) 38 209987

Giá dầu WTI Future



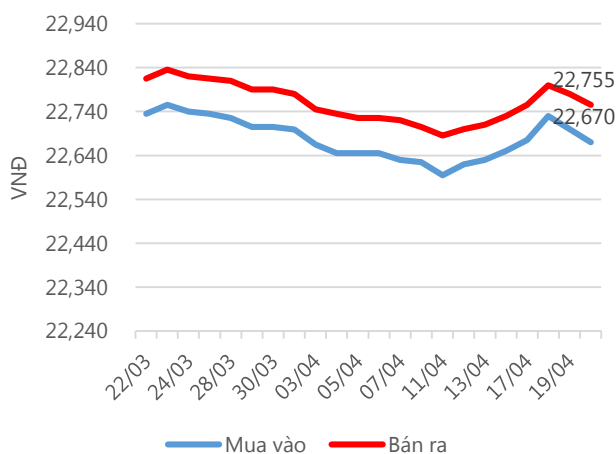
Nguồn: Bloomberg.

Giá vàng SJC



Nguồn: SJC.

Tỷ giá VND/USD



Nguồn: VietinBank.

Update: 16h30, Hà Nội, VN.

Danh mục khuyến nghị

Trong ngày 20.04.2017, chúng tôi không khuyến nghị mua/bán thêm cổ phiếu mới.

BẢNG THEO DÕI CỔ PHIẾU ĐÃ KHUYẾN NGHỊ MUA

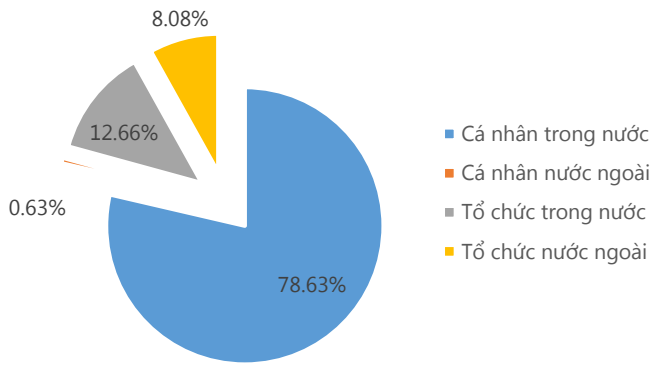
STT	Mã CK	Ngày mua	Giá mua	Giá hiện tại	% Lãi/lỗ	Trạng thái	Giá mục tiêu	Giá cắt lỗ
1	VNM	19/04/2017	145.40	144.90	-0.3%	T+1	156.00	140.00
2	LSS	18/04/2017	12.20	12.45	2.0%	T+2	14.70	11.60
3	CTD	10/04/2017	203.50	204.30	0.4%	Đã về	240.00	195.00
4	AAA	08/02/2017	22.70	25.00	10.1%	Đã về	27.00	19.40

Tin tức cập nhật

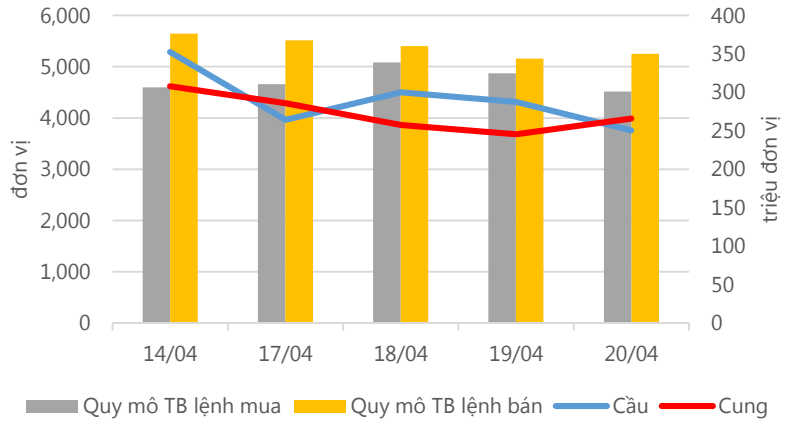
- **15h chiều nay, giá bán lẻ xăng dầu trong nước đồng loạt tăng thêm 350 đồng/lít.** Như vậy, kể từ đầu năm đến nay, giá xăng dầu đã qua 8 kỳ điều chỉnh, trong đó có 2 lần tăng. Giá xăng dầu thế giới tăng mạnh thời gian vừa qua đã tạo áp lực lớn lên giá xăng dầu trong nước.
- **Trong ĐHĐCĐ diễn ra sáng nay, Vinaconex (VCG) đặt kế hoạch cho năm 2017 với doanh thu và LNST công ty mẹ lần lượt là 4,116 tỷ và 443 tỷ đồng, tăng trưởng lần lượt 20% và 21%, tỷ lệ cổ tức dự kiến 10-15%/năm.** Trong quý I, VCG đã đạt lợi nhuận 80 tỷ đồng, tương đương 18% cho cả năm. VCG cũng đặt mục tiêu tăng trưởng 10-15%/năm cho giai đoạn 2017-2021, tỷ lệ cổ tức dự kiến 10-12%/năm. Trong thời gian tới, VCG sẽ tiếp tục quá trình tái cấu trúc lại tổng công ty, trong đó có việc thoái vốn tại các đơn vị thành viên, do đó, kết quả hợp nhất có thể sẽ bị ảnh hưởng và không chính xác nên không trình kế hoạch KQKD hợp nhất.
- **Tại ĐHĐCĐ thường niên sáng nay, Tổng CTCP Phân bón và Hóa chất Dầu khí (DPM) đặt kế hoạch tổng doanh thu 7,743 tỷ đồng, LNTT và LNST lần lượt là 991 tỷ đồng và 823 tỷ đồng.** Công ty dự kiến chia cổ tức 20%. Trong năm 2016, DPM đạt tổng doanh thu hợp nhất và LNST lần lượt ở mức 8,170 tỷ và 1,165 tỷ đồng, đều đạt kế hoạch đặt ra. Cổ tức năm 2016 là 30% bằng tiền mặt, tương ứng mức chi 1,174 tỷ đồng. Tập đoàn Dầu khí Việt Nam (PVN) có lộ trình sẽ giảm tỷ lệ sở hữu ở DPM từ 59.58% xuống dưới 51% từ sau năm 2017.

Thống kê thị trường

Tổng GTGD (mua + bán)



Cung cầu thị trường



Nguồn: fiiipro

TRACK RECORD NHỮNG CỔ PHIẾU ĐÃ BÁN

STT	Mã CK	Ngày Mua	Giá Mua	Ngày Bán	Giá Bán	% Lãi/ Lỗ	Lý do
1	PHR	10/04/2017	27.40	17/04/2017	25.40	-7.30%	Cắt lỗ
2	KSB	03/10/2017	35.65	13/04/2017	44.90	26.23%	Đạt kỳ vọng
3	DRC	07/03/2017	33.10	31/03/2017	31.00	-6.34%	Cắt lỗ
4	HPG	01/03/2017	26.60	30/03/2017	29.80	12.03%	Đạt kỳ vọng
5	PAC	10/02/2017	33.30	22/03/2017	37.50	12.61%	Đạt kỳ vọng

Đơn vị:
 - Giá, tăng/giảm giá: nghìn đồng
 - P/E, P/B: lần

TOP 5 MÃ CK ĐƯỢC QUAN TÂM

Mã CK	Giá đóng cửa	Tăng/ Giảm Giá	% Tăng/ Giảm Giá	KL khớp	P/E	P/B
HPG	30.45	-0.50	-1.62%	2,167,010	3.55	1.19
ROS	162.50	1.00	0.62%	4,494,390	166.59	14.17
BID	16.60	0.30	1.84%	3,276,820	9.21	0.00
CVT	47.80	-1.10	-2.25%	250,600	6.00	2.36
BHS	13.70	0.60	4.58%	5,437,390	6.00	0.77

TOP 5 MÃ CK TRONG VN30 CÓ KL ĐỘT BIẾN

Mã CK	Giá đóng cửa	% Tăng/ Giảm giá	KL Khớp	% Tăng KL	P/E	P/B
DPM	24.00	-2.83%	1,322,730	58%	8.28	1.26
VIC	40.60	-2.17%	1,169,510	42%	56.98	2.02
VCB	35.40	-1.39%	1,002,210	33%	15.31	2.21
BVH	57.40	-1.88%	322,070	32%	29.76	2.98
DHG	133.10	-0.67%	72,820	30%	16.33	4.40

Đơn vị: nghìn đồng.

TOP 10 MÃ CK TRÊN HSX NĐT NN GIAO DỊCH NHIỀU

MUA RÒNG				BÁN RÒNG		
STT	Mã CK	% Tăng/Giảm giá	Giá trị mua ròng	Mã CK	% Tăng/Giảm giá	Giá trị bán ròng
1	VNM	-0.34%	27,978,430	VIC	-2.17%	-30,296,280
2	CTD	+0.89%	20,503,970	SCR	0.00%	-25,203,340
3	VJC	+0.15%	13,422,370	VCB	-1.39%	-16,546,930
4	CII	+0.55%	8,689,020	DPM	-2.83%	-12,771,700
5	MSN	-1.97%	7,977,220	DCM	+0.90%	-6,482,660
6	KBC	+0.33%	4,937,750	NLG	-3.11%	-5,852,920
7	AAA	0.00%	2,716,520	ROS	+0.62%	-5,294,670
8	VHC	+0.37%	2,036,260	NVL	+0.85%	-5,259,590
9	HT1	-1.75%	1,999,680	STB	0.00%	-2,361,100
10	SVC	0.00%	1,501,210	VNS	-6.90%	-2,342,850

TOP 10 MÃ CK TRÊN HNX NĐT NN GIAO DỊCH NHIỀU

MUA RÒNG				BÁN RÒNG		
STT	Mã CK	% Tăng/Giảm giá	Giá trị mua ròng	Mã CK	% Tăng/Giảm giá	Giá trị bán ròng
1	VGC	-0.62%	5,865,970	SHB	-2.67%	-7,438,380
2	VCS	-0.53%	704,660	VIX	0.00%	-1,100,940
3	VND	-0.67%	601,040	TNG	0.00%	-630,742
4	IDV	0.00%	229,500	PVS	-1.81%	-211,710
5	SED	+0.54%	202,930	MAS	-1.10%	-153,150
6	DBC	-7.48%	124,680	PVI	+0.68%	-139,760
7	DGL	0.00%	124,250	NTP	+0.53%	-45,600
8	QHD	0.00%	123,120	PMS	+5.18%	-26,240
9	DNP	+4.09%	78,390	IVS	-2.94%	-24,000
10	DBT	-2.44%	70,382	CTB	-0.30%	-16,400

Người thực hiện

Trưởng nhóm

Ngô Quốc Hưng

hungnq@vietinbanksc.com.vn

Chuyên viên

Dương Thanh Hà Anh

anhdth@vietinbanksc.com.vn

Vũ Lan Phương

phuongvl@vietinbanksc.com.vn

Đặng Đình Tú

tudd@vietinbanksc.com.vn

Nguyễn Thị Minh Nguyệt

nguyetnm@vietinbanksc.com.vn

Nguyễn Giang Nam

namng@vietinbanksc.com.vn

Nguyễn Việt Trung

trungnv@vietinbanksc.com.vn

Khuyến cáo: Báo cáo này và/hoặc bất kỳ nhận định, thông tin nào trong báo cáo này được thiết lập dựa trên các thông tin công bố công khai, mang tính hợp pháp mà Vietinbanksc coi là đáng tin cậy, và đánh giá với mức cần trọng tối đa có thể. Tuy nhiên, Vietinbanksc không đảm bảo tuyệt đối tính chính xác và đầy đủ của những thông tin trên. Vietinbanksc khuyến cáo các nhà đầu tư báo cáo này mang tính chất chủ quan của chuyên viên phân tích Vietinbanksc. Báo cáo này chỉ nhằm mục đích cung cấp thông tin cho các nhà đầu tư. Nhà đầu tư phải cân nhắc kỹ lưỡng việc sử dụng thông tin và phải có quyết định đầu tư dựa trên những ý kiến độc lập tùy theo tình trạng tài chính hay mục tiêu đầu tư cụ thể. Báo cáo này thuộc bản quyền của Vietinbanksc và không được phép sao chép và/hoặc xuất bản một phần hoặc toàn bộ nội dung báo cáo mà không có sự cho phép bằng văn bản của Vietinbanksc.

Mọi ý kiến đóng góp, đăng ký hoặc rút tên khỏi danh sách nhận bản tin, xin quý khách vui lòng liên hệ qua địa chỉ: bantnn@vietinbanksc.com.vn hoặc website: vietinbanksc.com.vn