

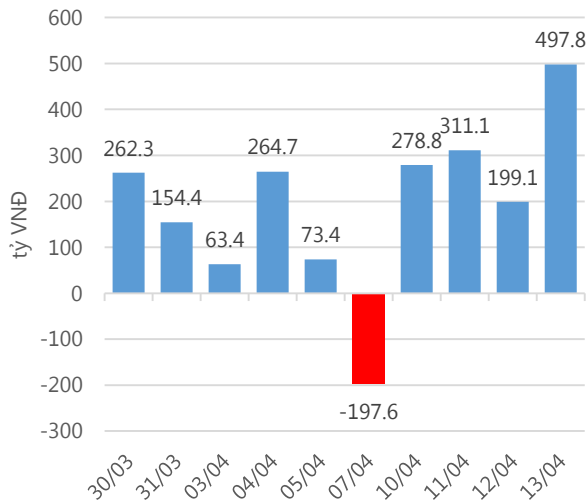
Thống kê thị trường

	VN-Index	HNX-Index
Điểm	724.35	90.03
%/ngày	-0.17	+0.12
%/30.12.2016	+8.95	+12.37
KLGD (đ.vị)	190,432,888	51,590,790
GTGD (tỷ VND)	4,132.49	534.88
Số mã tăng	126	80
Số mã giảm	139	91
Số mã không đổi	42	77

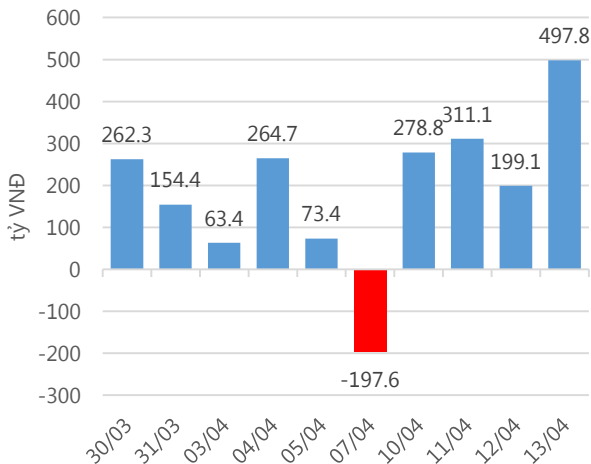
Chỉ số tài chính

	HOSE	HNX
P/B	4.60	1.67
P/E	16.82	11.59
Beta	1.00	0.83
ROE	21.39%	14.90%
ROA	11.01%	6.13%

Giao dịch nhà đầu tư nước ngoài



Giá trị đặt mua/bán ròng tự doanh



Nguồn: finpro.

Cảm nhận thị trường

Hai sàn đóng cửa trái chiều với tâm điểm đến từ các cổ phiếu ngân hàng

Tóm tắt thị trường: Đóng cửa phiên giao dịch, chỉ số VN-Index giảm 1.23 điểm (-0.17%) xuống 724.35 điểm; chỉ số HNX-Index tăng 0.12 điểm (+0.13%), lên 90.03 điểm.

Hai sàn đóng cửa trái chiều với tâm điểm đến từ các cổ phiếu ngân hàng.

Phiên giao dịch ngày 13.04.2017, thị trường tưởng chừng như đã bỏ phiên giảm điểm ngày hôm qua lại sau lưng khi có lúc đã tăng 1.76 điểm vào giữa phiên để tạo cảm giác sẽ kết thúc ngày giao dịch với sắc xanh. Tuy nhiên cảm giác này khá mong manh với việc tăng điểm đến từ các cổ phiếu vốn hóa lớn nâng đỡ chứ không phải là sự lan tỏa của toàn thị trường, mặt khác càng về cuối phiên bên bán có phần sốt ruột bán ra, bên mua chưa sẵn sàng để đẩy giá cao hơn đã khiến VN-Index đuối dần về cuối phiên, để rồi kết thúc ngày giao dịch chỉ số này giảm 1.23 điểm. Trong khi đó, HNX-Index không biến động mạnh như VN-Index và chốt phiên với mức tăng nhẹ 0.12 điểm. Thống kê cho thấy, giao dịch tích cực của các cổ phiếu như SAB, VIC chỉ đóng góp cho VN-Index 0.82 điểm tăng. Ở chiều ngược lại, sự giảm giá của VNM, GAS đã làm VN-Index giảm 0.97 điểm. Tâm điểm trên cả 2 sàn ngày hôm nay đến từ nhóm cổ phiếu ngân hàng, đặc biệt là giao dịch của STB và SHB. Ảnh hưởng của 2 cổ phiếu trên với VN-Index và HNX-Index đã quyết định phần nào vào việc tăng/giảm của 2 chỉ số. Về STB, cổ phiếu này đã kết thúc ngày giao dịch khá buồn với mức giá sàn 11,900 đồng/cổ phiếu, để kéo VN-Index giảm 0.53 điểm. SHB lại có diễn biến hoàn toàn ngược với việc khi kết thúc ngày giao dịch thành công của mình ở mức giá 7,400 đồng/cổ phiếu (+7.2%), đóng góp vào HNX-Index 0.86 điểm, giúp chỉ số có sắc xanh cuối phiên.

Khối lượng khớp lệnh ngày hôm nay chỉ đạt 168.09 triệu cổ phiếu (không tính khối lượng giao dịch thỏa thuận), giảm đến 21.27% so với khối lượng khớp lệnh ngày giao dịch trước đó và giảm 9.93% so với bình quân phiên giao dịch của tuần trước. Một thống kê đáng chú ý khác là nhà đầu tư nước ngoài mua ròng 497.8 tỷ đồng, trong đó đã mua ròng hơn 6 triệu cổ phiếu VHC với giá trị 342.6 tỷ đồng.

Các thống kê trên cho thấy sau phiên điều chỉnh mạnh hôm qua, nhà đầu tư nội có phần dè dặt hơn khi thanh khoản sụt giảm mạnh hôm nay, dù nhà đầu tư nước ngoài vẫn cho thấy sự lạc quan về VN-Index với hành động tiếp tục mua ròng. Có thể nói, 2 phiên giao dịch gần đây như khoảng lặng cần thiết giúp nhà đầu tư đánh giá lại các quyết định đầu tư của mình và định hướng riêng về thị trường trong các phiên giao dịch tới. Chúng ta cùng chờ đợi các diễn biến tiếp theo để có hành động hợp lý. Với danh mục của mình, cổ phiếu KSB đã đạt mục tiêu kỳ vọng nên tôi quyết định bán để hiện thực hóa lợi nhuận trong ngày hôm nay.

- "Nguyễn Việt Trung - trungnv@vietinbanksc.com.vn" -

Danh mục khuyến nghị

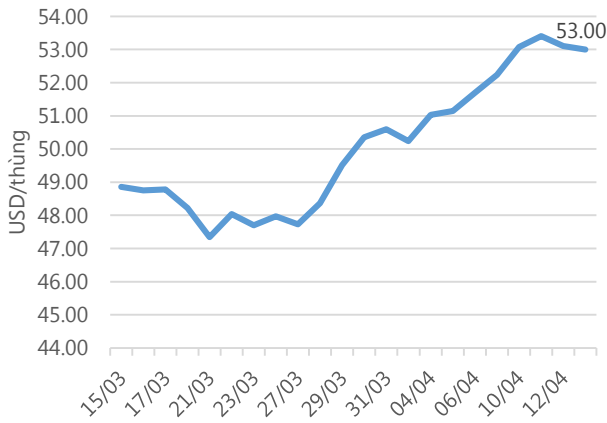
BẢNG CHỨNG KHOÁN KHUYẾN NGHỊ MỚI

STT	Hành động	Mã CK	Giá khuyến nghị	Giá đóng cửa	%Lãi/lỗ	Lý do
1	BÁN	KSB	35.65	44.90	26.23%	Đạt kỳ vọng

BẢNG THEO DÕI CỔ PHIẾU ĐÃ KHUYẾN NGHỊ MUA

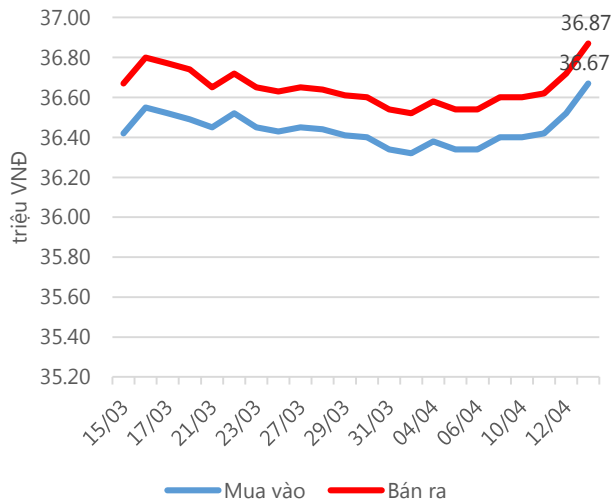
STT	Mã CK	Ngày mua	Giá mua	Giá hiện tại	% Lãi/lỗ	Trạng thái	Giá mục tiêu	Giá cắt lỗ
1	CTD	10/04/2017	203.50	202.00	-0.7%	Đã về	240.00	195.00
2	PHR	10/04/2017	27.40	26.70	-2.6%	Đã về	29.10	25.50
3	AAA	08/02/2017	22.70	25.40	11.9%	Đã về	27.00	19.40

Giá dầu WTI Future

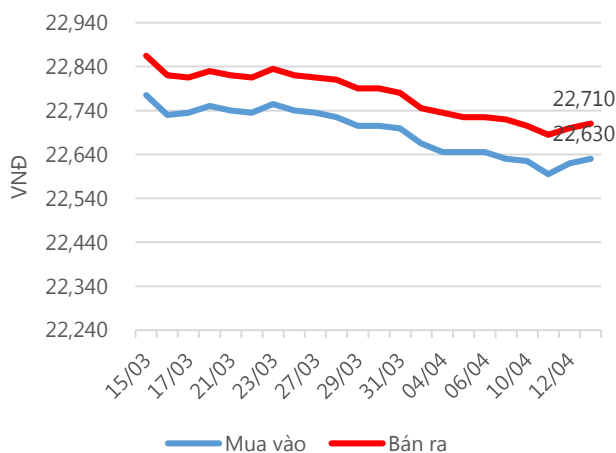


Nguồn: Bloomberg.

Giá vàng SJC



Tỷ giá VND/USD



Nguồn: Vietinbank.

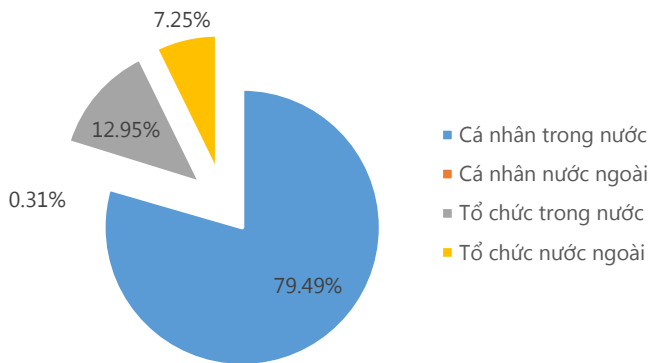
Update: 16h30, Hà Nội, VN.

Tin tức cập nhật

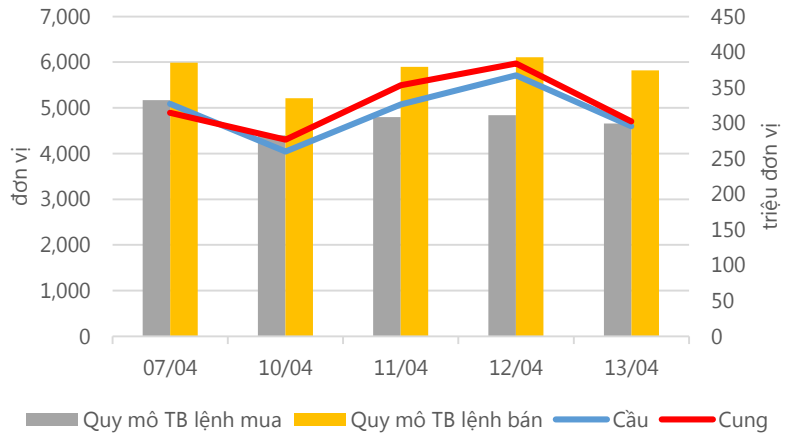
- Giá vàng quốc tế và trong nước tiếp tục tăng trong ngày 13.04.**
 Nguyên nhân là do ông Trump cho rằng đồng Đô la Mỹ đang được định giá cao trong bài phát biểu gần nhất, thêm nữa là thông tin về khả năng Triều Tiên chuẩn bị thực hiện vụ thử hạt nhân lần thứ 6. Hiện tại giá vàng lúc 16h30 tại SJC đang niêm yết ở mức 36.67 – 36.87 triệu VNĐ/lượng, cao hơn ngày hôm qua khoảng 150,000 VNĐ/lượng. Hiện giá vàng quốc tế quy đổi đang ở mức 35.17 triệu VNĐ/lượng, thấp hơn giá vàng trong nước khoảng 1.6 triệu VNĐ/lượng.
- Kết phiên giao dịch hôm thứ 4 (12.04) tại Mỹ giá dầu thô giảm sau khi dữ liệu cho thấy lượng dầu thừa trên thị trường vẫn còn tồn đọng. Bản báo cáo cho thấy sản lượng khai thác dầu thô của Mỹ tiếp tục leo thang đặc biệt là tại kho dự trữ dầu Cushing, Oklahoma đã tăng lên 276,000 thùng trong tuần này.
- ĐHĐCĐ thường niên 2017 của CTCP Đá Thạch Anh cao cấp (VCS) đã thông qua kế hoạch kinh doanh năm 2017 với doanh thu (công ty mẹ) hơn 4,310 tỷ và lợi nhuận trước thuế 1,000 tỷ đồng, tăng trưởng lần lượt 32% và 22% so với năm 2016. Kế hoạch kinh doanh của VCS trong 5 năm tới sẽ duy trì ở mức tăng trưởng kép 20%/năm và dự kiến tầm nhìn dài hạn đến năm 2025 sẽ giữ vững mức tốc độ tăng trưởng này.
- CTCP Thế giới số - Digiworld (DGW) vừa ra thông báo về kế hoạch kinh doanh trong năm 2017, theo đó doanh thu dự kiến đạt gần 4,000 tỷ đồng tăng 4.5%, trong khi lợi nhuận sau thuế dự kiến chỉ đạt 55 tỷ đồng giảm 18% so với năm 2016.

Thống kê thị trường

Tổng GTGD (mua + bán)



Cung cầu thị trường



Nguồn: fiiipro

TRACK RECORD NHỮNG CỔ PHIẾU ĐÃ BÁN

STT	Mã CK	Ngày Mua	Giá Mua	Ngày Bán	Giá Bán	% Lãi/ Lỗ	Lý do
1	KSB	10/03/2017	35.65	13/04/2017	44.90	26.23%	Đạt kỳ vọng
2	DRC	07/03/2017	33.10	31/03/2017	31.00	-6.34%	Cắt lỗ
3	HPG	01/03/2017	26.60	30/03/2017	29.80	12.03%	Đạt kỳ vọng
4	PAC	10/02/2017	33.30	22/03/2017	37.50	12.61%	Đạt kỳ vọng
5	PTB	14/03/2017	140.40	20/03/2017	136.00	-3.13%	Cắt lỗ

Đơn vị:
 - Giá, tăng/giảm giá: nghìn đồng
 - P/E, P/B: lần

TOP 5 MÃ CK ĐƯỢC QUAN TÂM

Mã CK	Giá đóng cửa	Tăng/ Giảm Giá	% Tăng/ Giảm Giá	KL khớp	P/E	P/B
FLC	7.31	-0.25	-3.31%	28,391,150	4.57	0.56
ROS	172.00	0.00	0.00%	7,403,790	157.37	15.01
SHB	7.40	0.50	7.25%	16,939,900	8.82	0.62
SSI	22.50	-0.45	-1.96%	2,224,180	12.57	1.54
HPG	31.50	-0.10	-0.32%	3,009,260	4.02	1.34

TOP 5 MÃ CK TRONG VN30 CÓ KL ĐỘT BIẾN

Mã CK	Giá đóng cửa	% Tăng/ Giảm giá	KL Khớp	% Tăng KL	P/E	P/B
DPM	22.85	-1.51%	938,770	35%	7.92	1.13
VIC	42.40	0.83%	860,710	26%	45.30	4.13
BID	16.90	-0.59%	4,017,550	16%	9.47	1.37
HNG	10.70	0.00%	2,047,420	15%	-	0.78
CII	35.70	-3.38%	2,101,510	14%	10.97	2.53

TRỤ SỞ CHÍNH

306 Bà Triệu, Quận Hai Bà Trưng, Hà Nội
 Điện thoại: (84.4) 39 746900

CHI NHÁNH TP. HỒ CHÍ MINH

49 Tôn Thất Đạm, Quận 1, Tp. Hồ Chí Minh
 Điện thoại: (84.8) 38 209987

Đơn vị: nghìn đồng.

TOP 10 MÃ CK TRÊN HSX NĐT NN GIAO DỊCH NHIỀU

MUA RÒNG				BÁN RÒNG		
STT	Mã CK	% Tăng/Giảm giá	Giá trị mua ròng	Mã CK	% Tăng/Giảm giá	Giá trị bán ròng
1	VHC	-0.35%	342,646,490	KDH	0.00%	-27,385,410
2	HPG	-0.32%	37,994,720	DPM	-1.51%	-4,208,930
3	VIC	+0.83%	26,366,560	SKG	-0.96%	-3,603,870
4	VNM	-0.62%	23,108,460	HT1	0.00%	-3,546,450
5	KSB	+4.42%	20,380,380	STB	-6.67%	-3,534,420
6	VCB	-0.14%	14,397,380	DCM	+0.47%	-3,241,190
7	VJC	+0.07%	13,957,840	BVH	+0.17%	-3,214,010
8	CII	-3.38%	9,650,960	DXG	-1.52%	-2,843,790
9	CTD	+0.05%	8,661,450	BFC	+0.14%	-2,126,850
10	DRC	+1.15%	7,846,160	PC1	-1.86%	-2,090,420

TOP 10 MÃ CK TRÊN HNX NĐT NN GIAO DỊCH NHIỀU

MUA RÒNG				BÁN RÒNG		
STT	Mã CK	% Tăng/Giảm giá	Giá trị mua ròng	Mã CK	% Tăng/Giảm giá	Giá trị bán ròng
1	PVS	-1.74%	3,517,100	NTP	+0.13%	-6,022,420
2	VGC	0.00%	3,278,830	VIX	-3.33%	-917,530
3	VND	-3.87%	1,370,350	SHB	+7.25%	-608,910
4	BVS	0.00%	602,430	VCG	-1.29%	-310,000
5	TNG	+1.52%	399,000	API	+3.75%	-97,680
6	DGC	-0.27%	367,000	CTS	-2.33%	-85,400
7	IDV	+0.58%	225,720	HAT	-0.29%	-24,710
8	HMH	0.00%	124,800	TV2	0.00%	-20,250
9	DNP	+2.59%	121,440	MAS	-3.02%	-15,370
10	WCS	+1.10%	72,800	BAX	-9.78%	-40,600

Người thực hiện
Trưởng nhóm

Ngô Quốc Hưng
hungnq@vietinbanksc.com.vn
Chuyên viên

Dương Thanh Hà Anh
anhdth@vietinbanksc.com.vn

Vũ Lan Phương
phuongvl@vietinbanksc.com.vn

Đặng Đình Tú
tudd@vietinbanksc.com.vn

Nguyễn Thị Minh Nguyệt
nguyentm@vietinbanksc.com.vn

Nguyễn Giang Nam
namng@vietinbanksc.com.vn

Nguyễn Việt Trung
trungnv@vietinbanksc.com.vn

Khuyến cáo: Báo cáo này và/hoặc bất kỳ nhận định, thông tin nào trong báo cáo này được thiết lập dựa trên các thông tin công bố công khai, mang tính hợp pháp mà Vietinbanksc coi là đáng tin cậy, và đánh giá với mức cần trọng tối đa có thể. Tuy nhiên, Vietinbanksc không đảm bảo tuyệt đối tính chính xác và đầy đủ của những thông tin trên. Vietinbanksc khuyến cáo các nhà đầu tư báo cáo này mang tính chất chủ quan của chuyên viên phân tích Vietinbanksc. Báo cáo này chỉ nhằm mục đích cung cấp thông tin cho các nhà đầu tư. Nhà đầu tư phải cân nhắc kỹ lưỡng việc sử dụng thông tin và phải có quyết định đầu tư dựa trên những ý kiến độc lập tùy theo tình trạng tài chính hay mục tiêu đầu tư cụ thể. Báo cáo này thuộc bản quyền của Vietinbanksc và không được phép sao chép và/hoặc xuất bản một phần hoặc toàn bộ nội dung báo cáo mà không có sự cho phép bằng văn bản của Vietinbanksc.

Mọi ý kiến đóng góp, đăng ký hoặc rút tên khỏi danh sách nhận bản tin, xin quý khách vui lòng liên hệ qua địa chỉ: bantnn@vietinbanksc.com.vn hoặc website: vietinbanksc.com.vn