

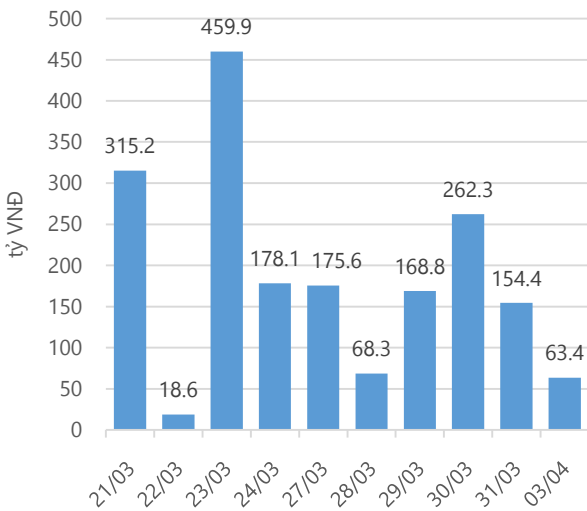
Thống kê thị trường

	VN-Index	HNX-Index
Điểm	722.38	90.92
%/ngày	+0.01	+0.11
%/30.12.2016	+8.65	+13.48
KLGD (đ.vị)	183,073,453	42,979,246
GTGD (tỷ VND)	3,849.89	545.43
Số mã tăng	125	90
Số mã giảm	139	115
Số mã không đổi	39	70

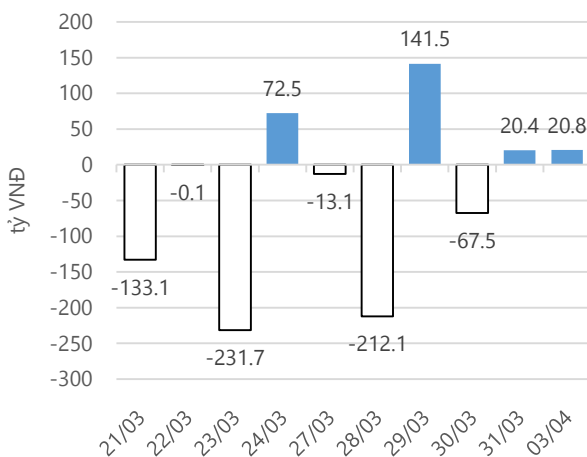
Chỉ số tài chính

	HOSE	HNX
P/B	4.56	1.72
P/E	16.72	11.56
Beta	0.81	0.80
ROE	21.18%	15.07%
ROA	10.98%	6.19%

Giao dịch nhà đầu tư nước ngoài



Giá trị đặt mua/bán ròng tự doanh



Nguồn: finpro.

Cảm nhận thị trường

Giao dịch cân bằng , VN – Index chốt phiên tăng điểm không đáng kể

Tóm tắt thị trường: Đóng cửa phiên giao dịch, chỉ số VN - Index tăng nhẹ 0.07 điểm (+0.01%) lên 722.38 điểm; chỉ số HNX - Index tăng 0.10 điểm (+0.11%), lên 90.92 điểm.

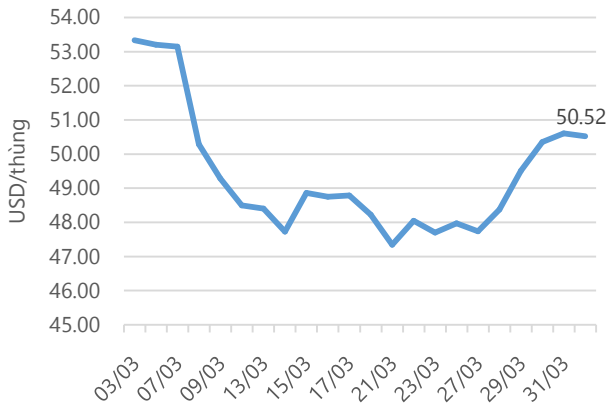
Giao dịch cân bằng, VN – Index chốt phiên tăng điểm không đáng kể: Sau phiên giảm điểm cuối tuần trước, phiên giao dịch đầu tiên của tháng 04.2017 thị trường đã cân bằng trở lại. Trước đó, diễn biến trong phiên cho thấy thị trường cũng đã cố gắng để bứt phá, có lúc VN – Index lên 724.37 điểm(tăng hơn 2 điểm so với thời điểm chốt phiên tuần trước). Tuy nhiên, dường như hôm nay thị trường chưa sẵn sàng để tiếp tục bứt phá khi sau đó áp lực bán mạnh dần lên, để rồi kết thúc phiên giao dịch VN - Index chỉ còn tăng điểm nhẹ. Bảng điện cũng cho thấy sự cân bằng với 125 cổ phiếu tăng giá, 139 cổ phiếu giảm giá và 39 cổ phiếu đứng giá. Một thống kê khác về các cổ phiếu có ảnh hưởng lớn đến VN – Index ngày hôm nay cũng cho thấy sự cân bằng. Theo chiều tích cực, 10 cổ phiếu có ảnh hưởng lớn nhất đến VN – Index như: HPG, STB, VNM, MSN,... đã đóng góp cho chỉ số này 2.88 điểm tăng. Trong khi đó theo chiều ngược lại, 10 cổ phiếu khác như: VCB, BID, BHN, VIC,... đã làm VN – Index giảm 2.59 điểm. Trong phiên giao dịch cân bằng như vậy, thị trường có gì đáng chú ý? VNM tiếp tục tăng giá trở lại với đóng góp lớn của nhà đầu tư nước ngoài – tiếp tục mua ròng với giá trị 88 tỷ đồng cao nhất sàn HOSE). Tuy nhiên, để lại ấn tượng lớn nhất trong phiên giao dịch hôm nay là HPG và STB.HPG sau ngày giao dịch không hưởng quyền cổ tức 50% bằng cổ phiếu trước đó đã bứt tăng mạnh mẽ để chốt phiên với mức giá 31,950 đồng/cổ phiếu. STB còn ấn tượng hơn, cổ phiếu này đã kết thúc ngày giao dịch thành công với mức giá trần 12,250 đồng/cổ phiếu và lệnh dư mua khi kết thúc phiên hơn 1tr đơn vị.

Khối lượng khớp lệnh đạt 177.6 triệu cổ phiếu (không tính giao dịch thỏa thuận), giảm tương ứng 2.38% so với phiên giao dịch cuối tuần trước và 3.95% nếu so với thanh khoản phiên bình quân của tuần trước. Thống kê trên cho thấy sự thận trọng phần nào của nhà đầu tư, đã dè dặt hơn khi tham gia thị trường hiện tại, vì vậy tạo nên sự lình xình trong 1-2 phiên gần đây, khiến thị trường chưa thể tiếp tục bứt phá.

Động lực nào cho thị trường trong tháng 04.2017 này? Tháng 04 là thời điểm các doanh nghiệp họp đại hội cổ đông, đưa ra kế hoạch kinh doanh năm 2017 và quan trọng không kém là báo cáo kết quả kinh doanh 3 tháng đầu tiên của năm 2017 sẽ hé lộ, để nhà đầu tư có những tính toán với doanh nghiệp mình định gắn bó. Vì vậy, thị trường có thể tiếp tục lình xình để chờ đợi các thông tin đến từ doanh nghiệp.Sau khi đã cơ cấu bớt danh mục cuối tuần trước, tôi chưa có quyết định khác với danh mục hiện có và hướng tới những cơ hội đầu tư mới trong thời gian tới.

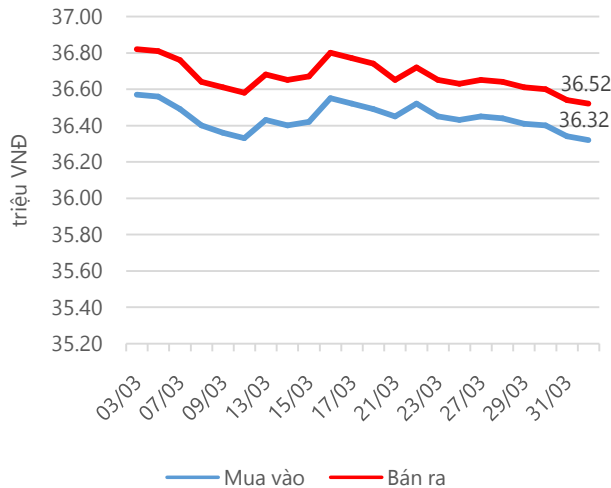
–“Nguyễn Việt Trung – trungnv@vietinbanksc.com.vn”-

Giá dầu WTI Future



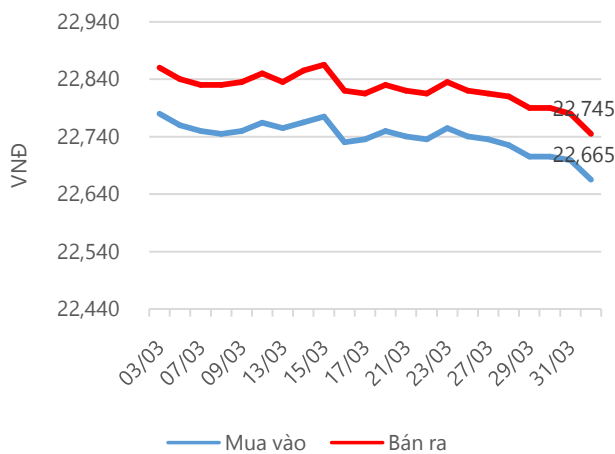
Nguồn: Bloomberg.

Giá vàng SJC



Nguồn: SJC.

Tỷ giá VND/USD



Nguồn: Vietinbank.

Update: 16h30, Hà Nội, VN.

Danh mục khuyến nghị

Trong ngày 03.04.2017, chúng tôi không khuyến nghị mua/bán thêm cổ phiếu mới.

BẢNG THEO DÕI CỔ PHIẾU ĐÃ KHUYẾN NGHỊ MUA

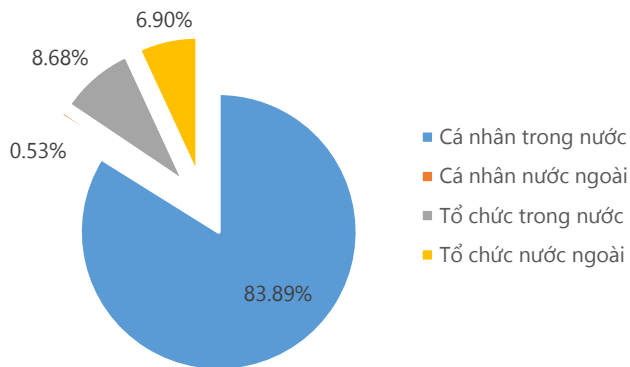
STT	Mã CK	Ngày mua	Giá mua	Giá hiện tại	% Lãi/lỗ	Trạng thái	Giá mục tiêu	Giá cắt lỗ
1	KSB	10/03/2017	35.65	39.10	9.7%	Đã về	45.00	33.00
2	AAA	08/02/2017	22.70	24.20	6.6%	Đã về	27.00	19.40

Tin tức cập nhật

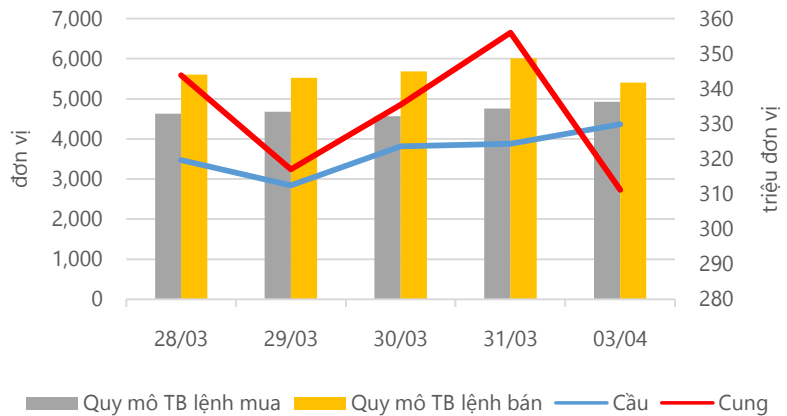
- **Các hợp đồng dầu thô tương lai ghi nhận đà sụt giảm gần 6% trong quý đầu tiên.** Các nhà đầu tư cũng tỏ ra nghi ngờ về tính bền vững của thỏa thuận cắt giảm sản lượng và triển vọng tăng trưởng của sản lượng dầu tại Mỹ. OPEC dự kiến sẽ thông báo quyết định về việc sẽ kéo dài thỏa thuận cắt giảm đến cuối năm 2017 trong cuộc họp ngày 25.05 sắp tới.
- **Trong quý I.2017, lĩnh vực kinh doanh BĐS đứng thứ 2 về thu hút vốn ngoại vào Việt Nam, với tổng vốn đầu tư là 343.69 triệu USD, chiếm 4.4% tổng vốn FDI vào Việt Nam.** Thị trường BĐS Việt Nam 2017 được dự báo sẽ tiếp tục thu hút được sự quan tâm của các nhà đầu tư nước ngoài. Bên cạnh đó, tính thanh khoản tốt cũng sẽ thúc đẩy thị trường giao dịch tốt hơn.
- **CTCP Xây dựng và kinh doanh Địa ốc Hòa Bình (HBC) sẽ trình ĐHCĐ thông qua kế hoạch trả cổ tức 2016 bằng tiền mặt với tỷ lệ 10%, và bằng cổ phiếu tỷ lệ 25%.** Công ty đặt ra kế hoạch sản xuất kinh doanh cho năm 2017 với doanh thu 15,000 tỷ đồng, LNST 757 tỷ đồng, tương ứng tăng lần lượt 39% và 32% so với năm 2016. Cổ phiếu HBC đã tăng rất mạnh từ cuối năm 2016 đến nay, đóng cửa phiên giao dịch ngày 03.04.2017 với giá 57,300 đồng.
- **Tổng CTCP Đường sông Miền Nam (SWC) đặt kế hoạch DTT và LNST nhày vọt so với năm 2016, lần lượt ở mức hơn 719.5 tỷ đồng (gấp 3 lần năm 2016) và 491.6 tỷ đồng (gấp 7 lần năm 2016).** SWC cũng dự kiến chi cổ tức tiền mặt với tỷ lệ 50%. Trong năm 2016, SWC đạt doanh thu và LNST vượt lần lượt 9% và 31% kế hoạch năm.

Thống kê thị trường

Tổng GTGD (mua + bán)



Cung cầu thị trường



Nguồn: fiiipro

TRACK RECORD NHỮNG CỔ PHIẾU ĐÃ BÁN

STT	Mã CK	Ngày Mua	Giá Mua	Ngày Bán	Giá Bán	% Lãi/ Lỗ	Lý do
1	DRC	07/03/2017	33.10	31/03/2017	31.00	-6.34%	Cắt lỗ
2	HPG	01/03/2017	26.60	30/03/2017	29.80	12.03%	Đạt kỳ vọng
3	PAC	10/02/2017	33.30	22/03/2017	37.50	12.61%	Đạt kỳ vọng
4	PTB	14/03/2017	140.40	20/03/2017	136.00	-3.13%	Cắt lỗ
5	CSV	16/01/2017	28.60	13/03/2017	29.00	1.40%	Cơ cấu danh mục

Đơn vị:
 - Giá, tăng/giảm giá: nghìn đồng
 - P/E, P/B: lần

TOP 5 MÃ CK ĐƯỢC QUAN TÂM

Mã CK	Giá đóng cửa	Tăng/ Giảm Giá	% Tăng/ Giảm Giá	KL khớp	P/E	P/B
CII	38.45	0.75	1.99%	2,583,490	9.97	2.12
VCB	36.40	-0.50	-1.36%	2,231,080	15.74	2.27
HPG	31.95	1.40	4.58%	4,490,760	3.73	1.25
SCR	8.47	0.43	5.35%	6,198,090	10.61	0.58
PVD	19.70	-0.35	-1.75%	3,391,930	57.93	0.52

TOP 5 MÃ CK TRONG VN30 CÓ KL ĐỘT BIẾN

Mã CK	Giá đóng cửa	% Tăng/ Giảm giá	KL Khớp	% Tăng KL	P/E	P/B
STB	12.25	6.99%	18,140,820	138%	59.31	1.13
BMP	202.10	-1.75%	338,680	118%	14.75	4.31
PVD	19.70	-1.75%	3,391,930	52%	57.93	0.52
VCB	36.40	-1.36%	2,231,080	37%	15.74	2.27
FPT	46.40	-1.90%	1,994,720	35%	10.08	1.82

TRỤ SỞ CHÍNH

306 Bà Triệu, Quận Hai Bà Trưng, Hà Nội
 Điện thoại: (84.4) 39 746900

CHI NHÁNH TP. HỒ CHÍ MINH

49 Tôn Thất Đạm, Quận 1, Tp. Hồ Chí Minh
 Điện thoại: (84.8) 38 209987

Đơn vị: nghìn đồng.

TOP 10 MÃ CK TRÊN HSX NĐT NN GIAO DỊCH NHIỀU

MUA RÒNG				BÁN RÒNG		
STT	Mã CK	% Tăng/Giảm giá	Giá trị mua rỗng	Mã CK	% Tăng/Giảm giá	Giá trị bán rỗng
1	VNM	+0.70%	88,261,780	VCB	-1.36%	-29,520,400
2	HPG	+4.58%	30,201,870	HBC	-0.17%	-26,857,210
3	HSG	+0.10%	16,664,050	PVD	-1.75%	-17,837,040
4	VJC	-1.80%	12,303,420	DXG	+5.34%	-13,919,130
5	VHC	+0.74%	7,479,080	SAB	+0.20%	-9,050,130
6	PAC	+3.03%	5,353,950	DPM	-1.24%	-6,722,540
7	PHR	-1.87%	4,430,410	NLG	+2.64%	-5,410,580
8	NT2	+0.79%	4,135,570	BVH	-0.84%	-5,171,230
9	GAS	-0.55%	3,786,620	VIC	-0.72%	-2,646,320
10	CII	+1.99%	2,178,040	ROS	+1.28%	-1,567,350

TOP 10 MÃ CK TRÊN HNX NĐT NN GIAO DỊCH NHIỀU

MUA RÒNG				BÁN RÒNG		
STT	Mã CK	% Tăng/Giảm giá	Giá trị mua rỗng	Mã CK	% Tăng/Giảm giá	Giá trị bán rỗng
1	VGC	+3.21%	7,567,020	NTP	-3.46%	-1,513,420
2	VE1	+10.00%	3,686,040	BVS	+0.62%	-622,310
3	PGS	+1.14%	2,239,080	VND	-1.33%	-354,940
4	INN	+2.36%	1,172,790	ICG	-4.17%	-348,740
5	DBC	-0.62%	434,320	CSC	-7.33%	-315,690
6	CTP	+2.42%	336,000	HUT	0.00%	-268,620
7	VKC	-1.45%	275,760	VCG	-0.63%	-156,500
8	HVT	0.00%	232,000	PVS	-0.57%	-103,240
9	PTI	+1.75%	217,360	CEO	0.00%	-35,400
10	MST	0.00%	212,000	TTH	0.00%	-18,600

Người thực hiện**Trưởng nhóm****Ngô Quốc Hưng**

hungnq@vietinbanksc.com.vn

Chuyên viên**Dương Thanh Hà Anh**

anhdth@vietinbanksc.com.vn

Vũ Lan Phương

phuongvl@vietinbanksc.com.vn

Đặng Đình Tú

tudd@vietinbanksc.com.vn

Nguyễn Thị Minh Nguyệt

nguyentm@vietinbanksc.com.vn

Nguyễn Giang Nam

namng@vietinbanksc.com.vn

Nguyễn Việt Trung

trungnv@vietinbanksc.com.vn

Khuyến cáo: Báo cáo này và/hoặc bất kỳ nhận định, thông tin nào trong báo cáo này được thiết lập dựa trên các thông tin công bố công khai, mang tính hợp pháp mà Vietinbanksc coi là đáng tin cậy, và đánh giá với mức cần trọng tối đa có thể. Tuy nhiên, Vietinbanksc không đảm bảo tuyệt đối tính chính xác và đầy đủ của những thông tin trên. Vietinbanksc khuyến cáo các nhà đầu tư báo cáo này mang tính chất chủ quan của chuyên viên phân tích Vietinbanksc. Báo cáo này chỉ nhằm mục đích cung cấp thông tin cho các nhà đầu tư. Nhà đầu tư phải cân nhắc kỹ lưỡng việc sử dụng thông tin và phải có quyết định đầu tư dựa trên những ý kiến độc lập tùy theo tình trạng tài chính hay mục tiêu đầu tư cụ thể. Báo cáo này thuộc bản quyền của Vietinbanksc và không được phép sao chép và/hoặc xuất bản một phần hoặc toàn bộ nội dung báo cáo mà không có sự cho phép bằng văn bản của Vietinbanksc.

Mọi ý kiến đóng góp, đăng ký hoặc rút tên khỏi danh sách nhận bản tin, xin quý khách vui lòng liên hệ qua địa chỉ: bantin@vietinbanksc.com.vn hoặc website: vietinbanksc.com.vn