

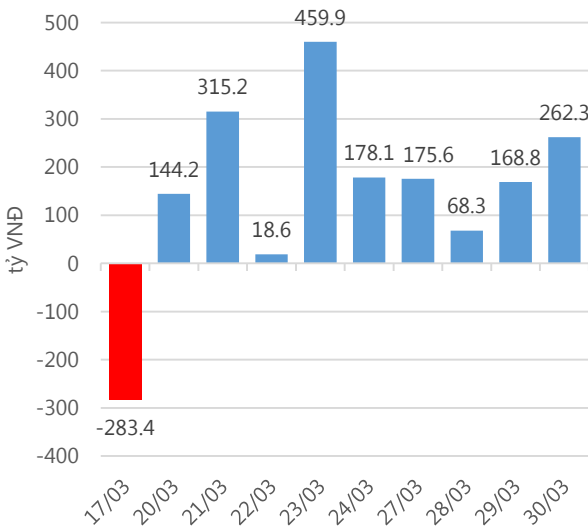
Thống kê thị trường

	VN-Index	HNX-Index
Điểm	723.86	91.12
%/ngày	+0.47	+0.50
%/30.12.2016	+8.87	+13.73
KLGD (đ.vị)	195,789,698	46,152,837
GTGD (tỷ VND)	3,789.22	515.70
Số mã tăng	142	106
Số mã giảm	122	97
Số mã không đổi	43	63

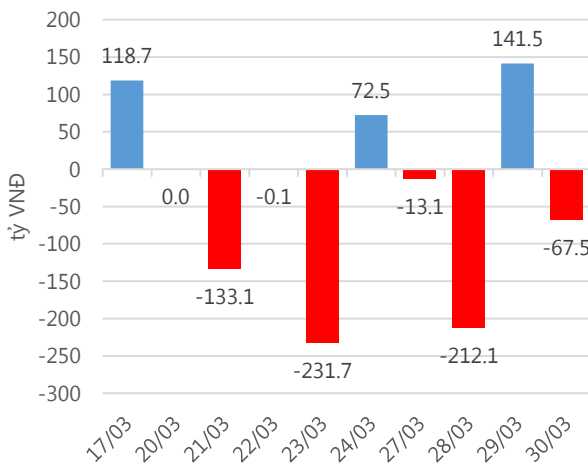
Chỉ số tài chính

	HOSE	HNX
P/B	4.55	1.73
P/E	16.75	11.62
Beta	0.94	0.88
ROE	21.14%	15.03%
ROA	10.93%	6.18%

Giao dịch nhà đầu tư nước ngoài



Giá trị đặt mua/bán ròng tự doanh



Nguồn: *finpro*.

Cảm nhận thị trường

Nhóm cổ phiếu vốn hóa lớn nâng đỡ, VN-Index tiếp đà tăng điểm

Tóm tắt thị trường: Đóng cửa phiên giao dịch, chỉ số VN-Index tăng 3.39 điểm (+0.47%) lên 723.86 điểm; chỉ số HNX-Index tăng 0.46 điểm (+0.50%), lên 91.12 điểm.

Nhóm cổ phiếu vốn hóa lớn nâng đỡ, VN-Index tiếp đà tăng điểm.

Tiếp đà tăng của phiên giao dịch trước, phiên giao dịch hôm nay ngày 30.03.2017 thị trường giao dịch hưng khởi ngay từ đầu phiên và sau đó đã kết thúc ngày giao dịch với niềm vui tăng điểm. Nhóm cổ phiếu vốn hóa lớn góp công chủ yếu cho sự tăng điểm này. Trước đó, trong phiên giao dịch, dòng tiền vào nhóm cổ phiếu vốn hóa lớn khá hưng khởi với một loạt các mã tăng giá: VNM, SAB, BVH, GAS,... để có lúc đẩy VN-Index tăng đến 725.91 điểm. Mặc dù vậy, việc VN-Index tăng điểm khá "nóng" đã khiến một bộ phận nhà đầu tư nôn nóng bán ra chốt lời khiến thị trường hạ nhiệt vào cuối phiên, để rồi VN-Index cuối phiên còn tăng 3.39 điểm. Các mã cổ phiếu vốn hóa lớn theo đó cũng đóng cửa trái chiều. Thống kê cho thấy, 10 mã cổ phiếu vốn hóa lớn có ảnh hưởng tích cực đến VN-Index như: VNM, SAB, GAS, BID, HPG,... đóng góp cho VN-Index 3.52 điểm tăng. Trong khi đó, 10 mã cổ phiếu có ảnh hưởng ngược lại lên VN-Index như: VJC, BVH, MSN, VCB,... chỉ làm VN-Index giảm 1.44 điểm. Giao dịch đáng chú ý hôm nay vẫn là VNM, với việc cổ phiếu này được nhà đầu tư mua ròng mạnh 120 tỷ đồng, để rồi cổ phiếu này đóng cửa với giá cao nhất trong ngày là 144,000 đồng/cổ phiếu.

Thanh khoản phiên giao dịch hôm nay đạt 180.3 triệu cổ phiếu (không tính giao dịch thỏa thuận), tăng so với khối lượng giao dịch ngày hôm qua 7.19%. Tuy nhiên, thanh khoản trung bình phiên tuần đã sụt giảm 6.38% so với thanh khoản bình quân phiên tuần trước. Thống kê đáng chú ý khác là nhà đầu tư nước ngoài vẫn mua ròng mạnh trên HOSE với giá trị giao dịch hơn 262 tỷ đồng, đây đã là phiên mua ròng thứ 9 liên tiếp kể từ ngày 20.03.2017, cũng góp phần duy trì đà tăng cho thị trường. Như vậy, 2 phiên liên tiếp gần đây tăng điểm đã giúp VN-Index trở lại mốc 723 điểm. Thị trường có tiếp tục tăng điểm ngày mai để kết thúc tuần giao dịch vui vẻ? Theo quan sát của tôi, dòng tiền vẫn đang vào khá tốt thị trường để ủng hộ cho nhận định này. Với danh mục của mình, cổ phiếu HPG đã đạt kỳ vọng trong ngắn hạn nên tôi quyết định bán hiện thực hóa lợi nhuận trong phiên giao dịch hôm nay.

- "**Nguyễn Việt Trung** – trungnv@vietinbanksc.com.vn" -

Danh mục khuyến nghị

BẢNG CHỨNG KHOÁN KHUYẾN NGHỊ MỚI

STT	Hành động	Mã CK	Giá khuyến nghị	Giá đóng cửa	% Lãi/lỗ	Lý do
1	BÁN	HPG (*)	29.80	29.95	12.03%	Đạt kỳ vọng

(*) Giá điều chỉnh theo ngày giao dịch không hưởng quyền, tỷ lệ 10:5.

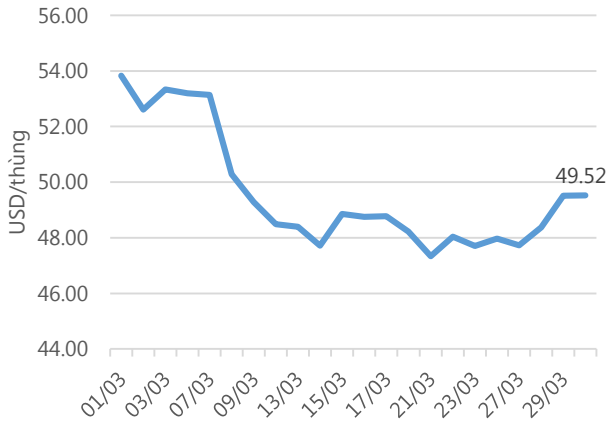
BẢNG THEO DÕI CỔ PHIẾU ĐÃ KHUYẾN NGHỊ MUA

STT	Mã CK	Ngày mua	Giá mua	Giá hiện tại	% Lãi/lỗ	Trạng thái	Giá mục tiêu	Giá cắt lỗ
1	KSB	10/03/2017	35.65	39.60	11.1%	Đã về	45.00	33.00
2	DRC	07/03/2017	33.10	31.45	-5.0%	Đã về	35.70	31.00
3	AAA	08/02/2017	22.70	24.35	7.3%	Đã về	27.00	19.40

Tin tức cập nhật

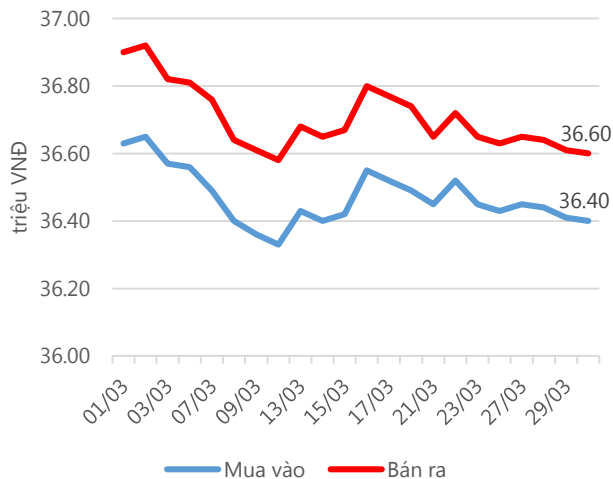
- Theo Chủ tịch Hiệp hội Dệt may Việt Nam (Vitas), xuất khẩu dệt may năm nay sẽ tăng trưởng 13-14%. Việc Việt Nam tham gia nhiều hiệp định thương mại tự do (FTA) là cơ hội để các doanh nghiệp đẩy mạnh xuất khẩu. Tuy nhiên, hội nhập càng sâu rộng thì cạnh tranh càng khốc liệt hơn. Do đó, các doanh nghiệp trong nước phải nâng cao chất lượng sản phẩm, giá cạnh tranh và rút ngắn thời gian giao hàng.
- Trong năm 2016, mặc dù giá dầu thế giới giảm khiến doanh thu Petrolimex giảm mạnh 16%, xuống còn 123 nghìn tỷ. Tuy nhiên, LNST của Petrolimex vẫn tăng vọt so với các năm trước, lên tới 4,665 tỷ đồng. Nguyên nhân đến từ việc Petrolimex được hưởng lợi từ Nghị định 83/2014 của Chính phủ, cho phép các doanh nghiệp bán lẻ xăng dầu trong nước Petrolimex tính giá bán theo sát giá dầu thế giới, hơn là tuân thủ các quy định của Bộ Công thương như trước đó. Tuy vậy, áp lực cạnh tranh từ các đối thủ cùng với các chính sách ổn định dự báo sẽ khiến Petrolimex không còn đột biến lợi nhuận như trước.
- Trong tuần vừa qua giá dầu đã tăng 20% nhờ quyết định cắt giảm sản lượng của OPEC và 11 đồng minh, kết thúc chuỗi dư cung dài 3 năm. Tuy nhiên, giá dầu đã lại giảm do các hãng sản xuất dầu tập trung vào các dự án có vòng quay ngắn như dầu đá phiến.
- Sau kiểm toán, DHG thông báo KQKD 2016 với LNST tăng hơn 33 tỷ đồng, tương đương tăng 15% so với BCTC tự lập. Mặc dù DTT giảm nhẹ nhưng giá vốn và chi phí quản lý doanh nghiệp được điều chỉnh giảm mạnh.

Giá dầu WTI Future



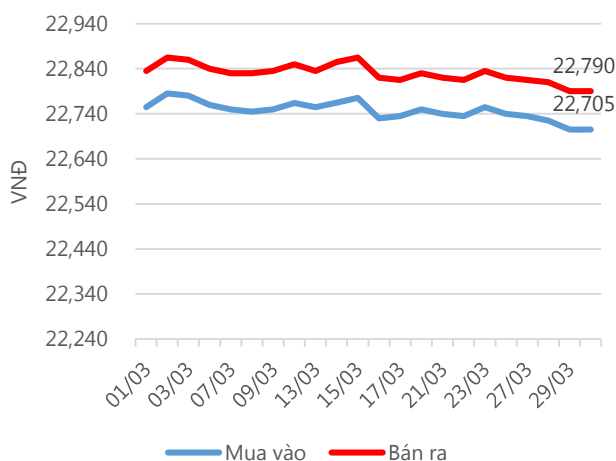
Nguồn: Bloomberg.

Giá vàng SJC



Nguồn: SJC.

Tỷ giá VND/USD

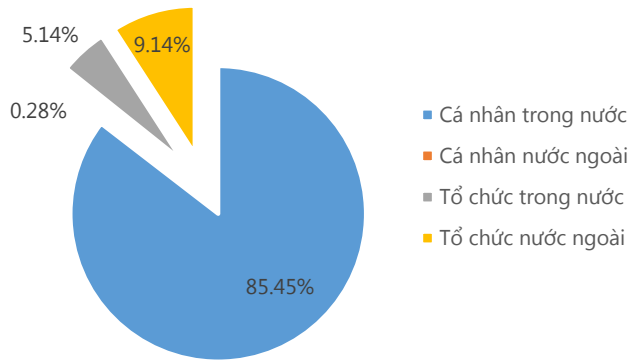


Nguồn: Vietinbank.

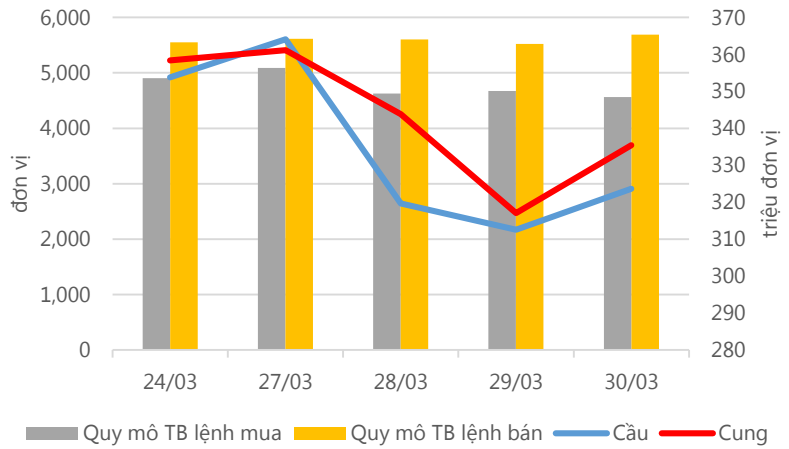
Update: 16h30, Hà Nội, VN.

Thống kê thị trường

Tổng GTGD (mua + bán)



Cung cầu thị trường



Nguồn: fiiipro

TRACK RECORD NHỮNG CỔ PHIẾU ĐÃ BÁN

STT	Mã CK	Ngày Mua	Giá Mua	Ngày Bán	Giá Bán	% Lãi/ Lỗ	Lý do
1	HPG	01/03/2017	26.60	30/03/2017	29.80	12.03%	Đạt kỳ vọng
2	PAC	10/02/2017	33.30	22/03/2017	37.50	12.61%	Đạt kỳ vọng
3	PTB	14/03/2017	140.40	20/03/2017	136.00	-3.13%	Cắt lỗ
4	CSV	16/01/2017	28.60	13/03/2017	29.00	1.40%	Cơ cấu danh mục
5	DHA	30/11/2016	29.20	13/03/2017	31.00	6.16%	Cơ cấu danh mục

Đơn vị:
 - Giá, tăng/giảm giá: nghìn đồng
 - P/E, P/B: lần

TOP 5 MÃ CK ĐƯỢC QUAN TÂM

Mã CK	Giá đóng cửa	Tăng/ Giảm Giá	% Tăng/ Giảm Giá	KL khớp	P/E	P/B
SBT	24.70	0.25	1.02%	1,152,400	22.76	2.12
SSI	23.85	0.30	1.27%	2,809,520	13.32	1.63
HPG	29.95	1.00	3.45%	8,091,460	3.82	1.27
FLC	8.13	-0.08	-0.97%	12,936,970	5.30	0.62
HUT	14.10	-0.20	-1.40%	1,342,400	6.17	0.98

TOP 5 MÃ CK TRONG VN30 CÓ KL ĐỘT BIẾN

Mã CK	Giá đóng cửa	% Tăng/ Giảm giá	KL Khớp	% Tăng KL	P/E	P/B
HPG	29.95	3.45%	8,091,460	104%	3.82	1.27
HSG	49.45	0.92%	2,221,390	50%	6.46	2.35
BMP	203.10	-0.93%	151,910	37%	14.72	4.02
GMD	33.65	-2.46%	1,179,460	15%	15.82	1.02
DHG	137.10	3.63%	156,500	14%	16.83	4.13

TRỤ SỞ CHÍNH

306 Bà Triệu, Quận Hai Bà Trưng, Hà Nội
 Điện thoại: (84.4) 39 746900

CHI NHÁNH TP. HỒ CHÍ MINH

49 Tôn Thất Đạm, Quận 1, Tp. Hồ Chí Minh
 Điện thoại: (84.8) 38 209987

Đơn vị: nghìn đồng.

TOP 10 MÃ CK TRÊN HSX NĐT NN GIAO DỊCH NHIỀU

MUA RÒNG				BÁN RÒNG		
STT	Mã CK	% Tăng/Giảm giá	Giá trị mua ròng	Mã CK	% Tăng/Giảm giá	Giá trị bán ròng
1	VNM	+1.55%	120,612,070	VCB	-0.27%	-14,842,680
2	HSG	+0.92%	22,837,450	KDC	+0.72%	-13,614,040
3	DMC	+0.32%	22,444,180	PVD	+0.25%	-7,996,800
4	VHC	+0.18%	20,779,570	BMP	-0.93%	-6,863,170
5	HPG	30.99%	19,941,540	BVH	-1.95%	-5,636,680
6	TMS	-2.75%	19,763,020	DRC	-1.41%	-3,422,610
7	IMP	+4.00%	15,210,980	NLG	+1.93%	-3,236,280
8	SSI	+1.27%	10,802,780	HAG	-1.52%	-3,202,790
9	NT2	+3.06%	10,312,170	DPM	-1.45%	-2,598,660
10	VIC	0.00%	8,869,850	HHS	+4.17%	-1,442,150

TOP 10 MÃ CK TRÊN HNX NĐT NN GIAO DỊCH NHIỀU

MUA RÒNG				BÁN RÒNG		
STT	Mã CK	% Tăng/Giảm giá	Giá trị mua ròng	Mã CK	% Tăng/Giảm giá	Giá trị bán ròng
1	VCS	+1.33%	7,369,825	NTP	+3.73%	-1,508,950
2	DBC	0.00%	6,722,290	PGS	-1.71%	-694,240
3	VND	+2.05%	2,345,580	LHC	0.00%	-500,000
4	API	0.00%	2,152,100	VNR	0.00%	-144,350
5	VKC	+2.21%	1,075,170	DHP	0.00%	-141,000
6	VGC	+2.65%	904,230	PMS	+0.68%	-124,200
7	VIX	0.00%	615,620	DXP	0.00%	-122,350
8	DHT	+2.81%	544,200	PVI	+9.70%	-113,590
9	BVS	+1.23%	484,680	GMX	+2.13%	-88,800
10	WCS	+0.54%	295,000	MCC	-1.33%	-76,500

Người thực hiện
Trưởng nhóm

Ngô Quốc Hưng
hungnq@vietinbanksc.com.vn
Chuyên viên

Dương Thanh Hà Anh
anhdth@vietinbanksc.com.vn

Vũ Lan Phương
phuongvl@vietinbanksc.com.vn

Đặng Đình Tú
tudd@vietinbanksc.com.vn

Nguyễn Thị Minh Nguyệt
nguyetnm@vietinbanksc.com.vn

Nguyễn Giang Nam
namng@vietinbanksc.com.vn

Nguyễn Việt Trung
trungnv@vietinbanksc.com.vn

Khuyến cáo: Báo cáo này và/hoặc bất kỳ nhận định, thông tin nào trong báo cáo này được thiết lập dựa trên các thông tin công bố công khai, mang tính hợp pháp mà Vietinbanksc coi là đáng tin cậy, và đánh giá với mức cân trọng tối đa có thể. Tuy nhiên, Vietinbanksc không đảm bảo tuyệt đối tính chính xác và đầy đủ của những thông tin trên. Vietinbanksc khuyến cáo các nhà đầu tư báo cáo này mang tính chất chủ quan của chuyên viên phân tích Vietinbanksc. Báo cáo này chỉ nhằm mục đích cung cấp thông tin cho các nhà đầu tư. Nhà đầu tư phải cân nhắc kỹ lưỡng việc sử dụng thông tin và phải có quyết định đầu tư dựa trên những ý kiến độc lập tùy theo tình trạng tài chính hay mục tiêu đầu tư cụ thể. Báo cáo này thuộc bản quyền của Vietinbanksc và không được phép sao chép và/hoặc xuất bản một phần hoặc toàn bộ nội dung báo cáo mà không có sự cho phép bằng văn bản của Vietinbanksc.

Mọi ý kiến đóng góp, đăng ký hoặc rút tên khỏi danh sách nhận bản tin, xin quý khách vui lòng liên hệ qua địa chỉ: bantnn@vietinbanksc.com.vn hoặc website: vietinbanksc.com.vn