

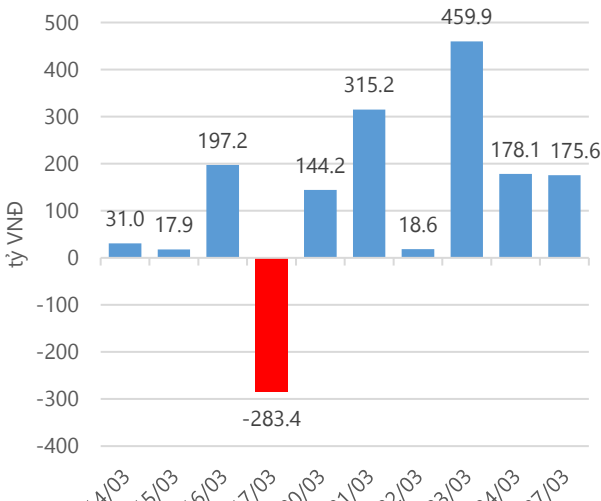
Thống kê thị trường

| | VN-Index | HNX-Index |
|-----------------|-------------|------------|
| Điểm | 723.52 | 91.37 |
| %/ngày | +0.19 | +0.01 |
| %/30.12.2016 | +8.82 | +14.05 |
| KLGD (đ.vị) | 233,185,649 | 57,737,830 |
| GTGD (tỷ VND) | 4,234.31 | 598.29 |
| Số mã tăng | 127 | 93 |
| Số mã giảm | 133 | 109 |
| Số mã không đổi | 44 | 75 |

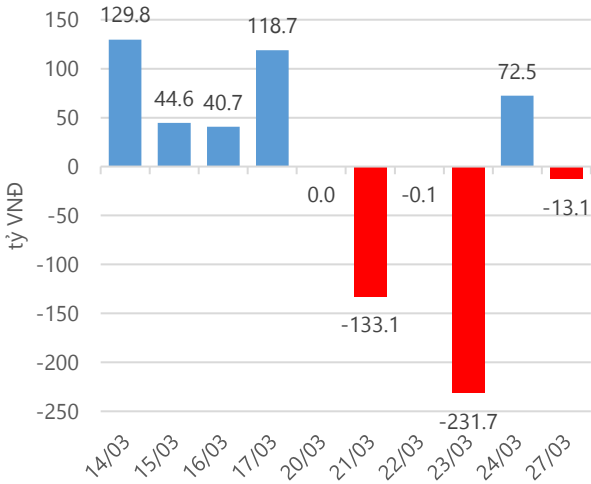
Chỉ số tài chính

| | HOSE | HNX |
|------|--------|--------|
| P/B | 4.52 | 1.71 |
| P/E | 16.90 | 11.57 |
| Beta | 0.83 | 0.81 |
| ROE | 20.88% | 14.96% |
| ROA | 10.79% | 6.13% |

Giao dịch nhà đầu tư nước ngoài



Giá trị đặt mua/bán ròng tự doanh



Nguồn: fiiipro.

Cảm nhận thị trường

Sau vượt đỉnh thị trường giao dịch giằng co, VN – Index cần thời gian tích lũy?

Tóm tắt thị trường: Đóng cửa phiên giao dịch, chỉ số VN - Index tăng 1.38 điểm (+0,19%) lên 723.52 điểm; chỉ số HNX - Index tăng 0.01 điểm (+0.01%), lên 91.38 điểm.

Sau vượt đỉnh thị trường giao dịch giằng co, thanh khoản được duy trì ở mức cao: Tiếp nối tuần giao dịch tăng điểm ấn tượng (tăng 10.7 điểm), khởi đầu giao dịch tuần mới thị trường giao dịch giằng co với thanh khoản tiếp tục được duy trì ở mức cao. Bước vào phiên giao dịch ngày hôm nay, thị trường mang tâm lý giao dịch của phiên giao dịch cuối tuần trước, tâm lý nhà đầu tư khá thận trọng khiến thị trường chỉ duy trì ở mức tăng nhẹ, thậm chí có lúc giảm điểm. Dòng tiền lúc đầu phiên tập trung vào một số cổ phiếu vốn hóa lớn như VNM, HPG, các cổ phiếu ngân hàng lớn như CTG, BID, VCB... đã tạo đà tăng điểm cho VN – Index ngay từ đầu phiên, tuy nhiên đà tăng của những cổ phiếu này không duy trì được lâu, đến cuối phiên áp lực bán ra đã khiến cho thị trường giảm không còn duy trì được đà tăng như lúc đầu. Đáng chú ý trong giao dịch ngày hôm nay phải kể đến cổ phiếu HNG, cổ phiếu này đã tăng trần sau thông tin HAGL hoãn kế hoạch chuyển đổi 200 tỷ trái phiếu thành cổ phiếu HNG cho Temasek. Tính từ ngày 20.01.2017 cổ phiếu này đã tăng hơn 100%.

Thanh khoản ngày giao dịch hôm nay tiếp tục duy trì ở mức cao, khối lượng giao dịch đạt 207.4 triệu cổ phiếu (không tính giá trị thỏa thuận) tăng nhẹ so với khối lượng giao dịch bình quân phiên của tuần trước, tăng 4.56%. Điểm đáng chú ý là phiên giao dịch hôm nay nhóm nhà đầu tư nước ngoài đã mua ròng trên 175 tỷ trên sàn HOSE và là phiên mua ròng thứ 6 liên tiếp với tổng giá trị mua ròng đạt 1,097 tỷ đồng. Đóng góp vào giá trị mua ròng đó, giá trị mua ròng cổ phiếu VNM của khối ngoại chiếm 523 tỷ đồng, tương ứng chiếm 47.6% về giá trị.

Tuần này thị trường sẽ tiếp tục tăng điểm? Với những số liệu nói trên, khi dòng tiền của nhóm nhà đầu tư nội vẫn được duy trì ở mức cao, dòng tiền của khối ngoại tiếp tục gia tăng vào thị trường và tập trung vào cổ phiếu vốn hóa lớn như VNM sẽ giúp nâng đỡ thị trường trong tuần. Tuy nhiên, quan sát thị trường tôi thấy rằng tâm lý thận trọng trong hai phiên giao dịch gần đây khiến bên bán tiếp tục bán khi thị trường nhú tăng sẽ kìm hãm đà tăng điểm của thị trường. Vì vậy, thị trường vẫn tiếp tục tăng điểm dù không quá mạnh là hoàn toàn có thể, chúng ta cùng chờ đợi phản ứng của nhà đầu tư với các diễn biến giao dịch tiếp theo. Về phần mình, tôi đã sẵn sàng hiện thực hóa lợi nhuận các cổ phiếu sắp đạt đến mục tiêu chốt lời trong ngắn hạn.

-“Đặng Đình Tú – tudd@vietinbanksc.com.vn”-

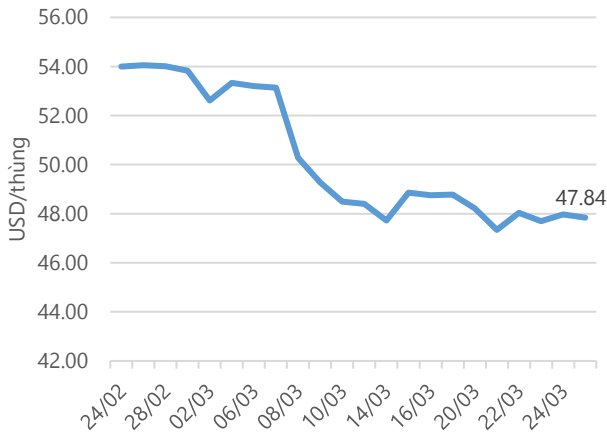
Danh mục khuyến nghị

Trong ngày 27.03.2017, chúng tôi không khuyến nghị mua/bán thêm cổ phiếu mới.

BẢNG THEO DÕI CỔ PHIẾU ĐÃ KHUYẾN NGHỊ MUA

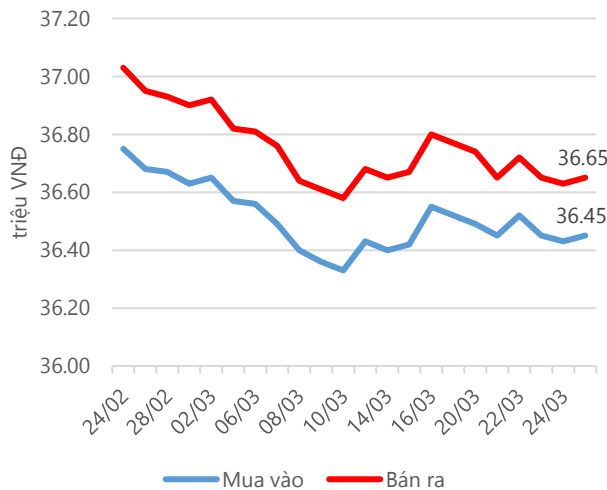
| STT | Mã CK | Ngày mua | Giá mua | Giá hiện tại | % Lãi/lỗ | Trạng thái | Giá mục tiêu | Giá cắt lỗ |
|-----|-------|------------|---------|--------------|----------|------------|--------------|------------|
| 1 | KSB | 10/03/2017 | 35.65 | 38.60 | 8.3% | Đã về | 45.00 | 33.00 |
| 2 | DRC | 07/03/2017 | 33.10 | 31.90 | -3.6% | Đã về | 35.70 | 31.00 |
| 3 | HPG | 01/03/2017 | 39.90 | 43.05 | 7.9% | Đã về | 44.20 | 38.80 |
| 4 | AAA | 08/02/2017 | 22.70 | 23.70 | 4.4% | Đã về | 27.00 | 19.40 |

Giá dầu WTI Future



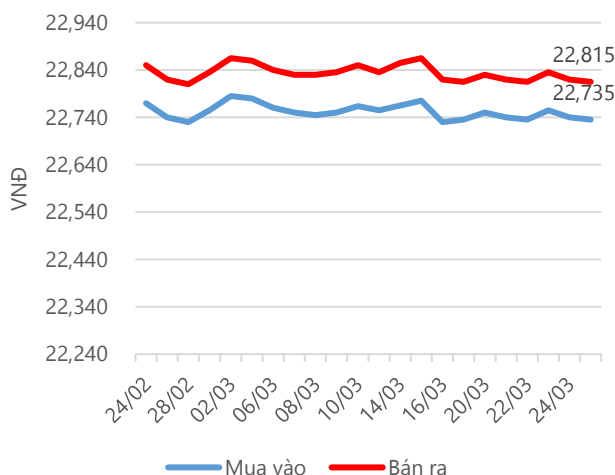
Nguồn: Bloomberg.

Giá vàng SJC



Nguồn: SJC.

Tỷ giá VND/USD



Nguồn: Vietinbank.

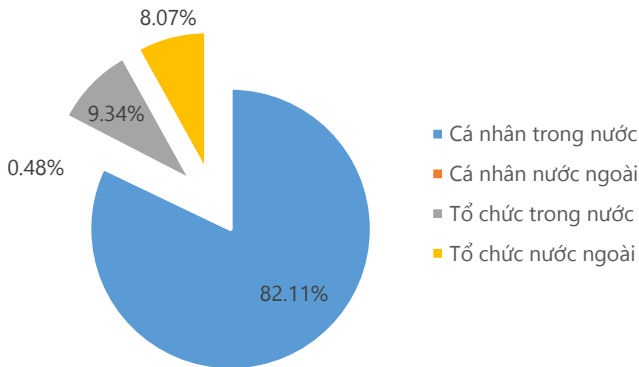
Update: 16h30, Hà Nội, VN.

Tin tức cập nhật

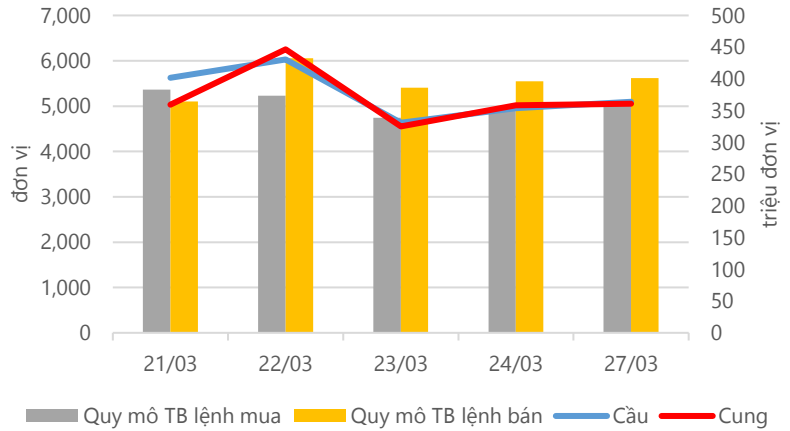
- Bộ Nông nghiệp chào bán toàn bộ phần vốn tại công ty Ngô Việt Nam.** Dự kiến chào bán 1.1 triệu cổ phần, tương đương 36% vốn điều lệ của công ty với giá khởi điểm là 11,266 đồng/cổ phần, dự kiến thu về tối thiểu 13.4 tỷ đồng. Thời gian và địa điểm đấu giá lúc 8h30 ngày 25.04 tại Sở Giao dịch Chứng khoán Hà Nội. Năm 2016, công ty Ngô Việt Nam đạt LNST 11.6 tỷ đồng, tăng 3.5% so với năm 2015. Bộ Nông nghiệp cũng đặt kế hoạch trong năm 2017 sẽ cổ phần hóa và phát hành cổ phiếu ra công chúng Tập đoàn công nghiệp cao su Việt Nam (VRG) và Tổng Công ty Lương thực miền Nam (Vinafood 2), lần lượt trong quý II, quý III.
- Xuất khẩu gạo sang Trung Quốc tăng mạnh, dù xuất khẩu gạo trong 3 tháng đầu năm 2017 có giảm.** Tổng lượng xuất khẩu ước đạt 1.28 triệu tấn gạo, đạt kim ngạch gần 570 triệu USD, giảm 18% về lượng và giảm 17.3% về giá trị so với cùng kỳ năm 2016. Trong 2 tháng đầu năm, Trung Quốc vẫn tiếp tục là thị trường xuất khẩu gạo lớn nhất của Việt Nam, với thị phần khoảng 36%. Trong khi đó một số thị trường truyền thống xuất khẩu gạo của Việt Nam giảm mạnh như: Gana, Hồng Kông, Malaysia...
- Chi trong 2 tháng đầu năm 2017, MWG đã đạt doanh thu và LNST lần lượt 11,119 tỷ và 414 tỷ đồng, tăng lần lượt 63% và 40% so với cùng kỳ năm 2016.** MWG đã lần lượt thực hiện được 18% và 19% kế hoạch cả năm. Cũng trong 2 tháng đầu năm, MWG đã mở thêm 12 siêu thị mới trên toàn quốc, nâng tổng số siêu thị toàn hệ thống lên 1,327. MWG dự kiến sẽ trình cổ đông thông qua việc tăng vốn đầu tư thêm 500 tỷ đồng cho chuỗi Bách hóa xanh. Thời gian thực hiện dự kiến trong quý II.2017.

Thống kê thị trường

Tổng GTGD (mua + bán)



Cung cầu thị trường



Nguồn: fiiipro

TRACK RECORD NHỮNG CỔ PHIẾU ĐÃ BÁN

| STT | Mã CK | Ngày Mua | Giá Mua | Ngày Bán | Giá Bán | % Lãi/ Lỗ | Lý do |
|-----|-------|------------|---------|------------|---------|-----------|-----------------|
| 1 | PAC | 10/02/2017 | 33.30 | 22/03/2017 | 37.50 | 12.61% | Đạt kỳ vọng |
| 2 | PTB | 14/03/2017 | 140.40 | 20/03/2017 | 136.00 | -3.13% | Cắt lỗ |
| 3 | CSV | 16/01/2017 | 28.60 | 13/03/2017 | 29.00 | 1.40% | Cơ cấu danh mục |
| 4 | DHA | 30/11/2016 | 29.20 | 13/03/2017 | 31.00 | 6.16% | Cơ cấu danh mục |
| 5 | MWG | 14/12/2016 | 153.80 | 03/02/2017 | 170.00 | 10.53% | Đạt kỳ vọng |

Đơn vị:
 - Giá, tăng/giảm giá: nghìn đồng
 - P/E, P/B: lần

TOP 5 MÃ CK ĐƯỢC QUAN TÂM

| Mã CK | Giá đóng cửa | Tăng/ Giảm Giá | % Tăng/ Giảm Giá | KL khớp | P/E | P/B |
|-------|--------------|----------------|------------------|------------|-------|------|
| KDH | 24.20 | 0.00 | 0.00% | 119,660 | 12.09 | 1.04 |
| VNM | 142.00 | 0.30 | 0.21% | 1,066,240 | 18.28 | 7.77 |
| HPG | 43.05 | 0.00 | 0.00% | 3,248,280 | 5.02 | 1.68 |
| HAG | 9.90 | 0.00 | 0.00% | 13,170,060 | 22.92 | 0.46 |
| HBC | 58.00 | 2.40 | 4.32% | 2,697,040 | 9.68 | 3.01 |

TOP 5 MÃ CK TRONG VN30 CÓ KL ĐỘT BIẾN

| Mã CK | Giá đóng cửa | % Tăng/ Giảm giá | KL Khớp | % Tăng KL | P/E | P/B |
|-------|--------------|------------------|------------|-----------|-------|------|
| KBC | 15.25 | 4.10% | 9,059,960 | 174% | 12.83 | 0.83 |
| DHG | 131.00 | 4.80% | 229,320 | 114% | 16.07 | 4.33 |
| BMP | 205.50 | 3.79% | 140,960 | 57% | 15.00 | 4.38 |
| MWG | 166.00 | -1.60% | 356,790 | 53% | 15.43 | 6.38 |
| ITA | 4.24 | 0.95% | 20,914,450 | 44% | 71.18 | 0.36 |

TRỤ SỞ CHÍNH

306 Bà Triệu, Quận Hai Bà Trưng, Hà Nội
 Điện thoại: (84.4) 39 746900

CHI NHÁNH TP. HỒ CHÍ MINH

49 Tôn Thất Đạm, Quận 1, Tp. Hồ Chí Minh
 Điện thoại: (84.8) 38 209987

Đơn vị: nghìn đồng.

TOP 10 MÃ CK TRÊN HSX NĐT NN GIAO DỊCH NHIỀU

| MUA RÒNG | | | | BÁN RÒNG | | |
|----------|------------|-----------------|------------------|------------|-----------------|------------------|
| STT | Mã CK | % Tăng/Giảm giá | Giá trị mua ròng | Mã CK | % Tăng/Giảm giá | Giá trị bán ròng |
| 1 | VJC | +1.48% | 38,159,010 | KDH | 0.00% | -24,872,810 |
| 2 | VNM | +0.21% | 33,480,780 | SSI | +1.74% | -14,648,760 |
| 3 | KBC | +4.10% | 30,415,870 | VCB | -0.53% | -13,248,200 |
| 4 | CTD | +4.37% | 27,576,650 | KDC | 0.00% | -11,079,000 |
| 5 | DAG | +3.10% | 24,000,000 | PVD | -1.71% | -6,541,530 |
| 6 | VIC | 0.00% | 13,462,000 | CII | +1.45% | -3,666,340 |
| 7 | BMP | +3.79% | 11,812,310 | SAB | 0.00% | -2,351,230 |
| 8 | HPG | 0.00% | 10,058,980 | SCR | +0.86% | -2,260,460 |
| 9 | VHC | +3.88% | 9,732,830 | DCM | 0.00% | -2,209,740 |
| 10 | DMC | +5.88% | 9,535,760 | NLG | 0.00% | -1,944,350 |

TOP 10 MÃ CK TRÊN HNX NĐT NN GIAO DỊCH NHIỀU

| MUA RÒNG | | | | BÁN RÒNG | | |
|----------|------------|-----------------|------------------|------------|-----------------|------------------|
| STT | Mã CK | % Tăng/Giảm giá | Giá trị mua ròng | Mã CK | % Tăng/Giảm giá | Giá trị bán ròng |
| 1 | VND | +1.38% | 2,562,590 | NTP | -2.67% | -1,708,200 |
| 2 | SHS | +1.23% | 2,468,650 | PGS | -0.57% | -953,600 |
| 3 | VCG | -0.62% | 2,191,860 | LHC | +2.29% | -524,100 |
| 4 | CTS | +7.23% | 1,815,540 | DCS | +4.35% | -431,250 |
| 5 | PVS | -1.69% | 1,227,880 | VGP | +9.51% | -322,560 |
| 6 | VGC | 0.00% | 1,200,000 | HKB | 0.00% | -241,450 |
| 7 | SHB | +7.02% | 917,125 | PVB | -4.76% | -241,400 |
| 8 | HUT | -0.68% | 543,500 | PVG | -1.43% | -207,000 |
| 9 | BVS | -0.61% | 449,160 | VCS | +0.86% | -177,575 |
| 10 | PMS | +0.34% | 443,840 | DBC | -0.32% | -157,500 |

Người thực hiện
Trưởng nhóm

Ngô Quốc Hưng
hungnq@vietinbanksc.com.vn
Chuyên viên

Dương Thanh Hà Anh
anhdth@vietinbanksc.com.vn

Vũ Lan Phương
phuongvl@vietinbanksc.com.vn

Đặng Đình Tú
tudd@vietinbanksc.com.vn

Nguyễn Thị Minh Nguyệt
nguyentm@vietinbanksc.com.vn

Nguyễn Giang Nam
namng@vietinbanksc.com.vn

Nguyễn Việt Trung
trungnv@vietinbanksc.com.vn

Khuyến cáo: Báo cáo này và/hoặc bất kỳ nhận định, thông tin nào trong báo cáo này được thiết lập dựa trên các thông tin công bố công khai, mang tính hợp pháp mà Vietinbanksc coi là đáng tin cậy, và đánh giá với mức cần trọng tối đa có thể. Tuy nhiên, Vietinbanksc không đảm bảo tuyệt đối tính chính xác và đầy đủ của những thông tin trên. Vietinbanksc khuyến cáo các nhà đầu tư báo cáo này mang tính chất chủ quan của chuyên viên phân tích Vietinbanksc. Báo cáo này chỉ nhằm mục đích cung cấp thông tin cho các nhà đầu tư. Nhà đầu tư phải cân nhắc kỹ lưỡng việc sử dụng thông tin và phải có quyết định đầu tư dựa trên những ý kiến độc lập tùy theo tình trạng tài chính hay mục tiêu đầu tư cụ thể. Báo cáo này thuộc bản quyền của Vietinbanksc và không được phép sao chép và/hoặc xuất bản một phần hoặc toàn bộ nội dung báo cáo mà không có sự cho phép bằng văn bản của Vietinbanksc.

Mọi ý kiến đóng góp, đăng ký hoặc rút tên khỏi danh sách nhận bản tin, xin quý khách vui lòng liên hệ qua địa chỉ: bantinn@vietinbanksc.com.vn hoặc website: vietinbanksc.com.vn