

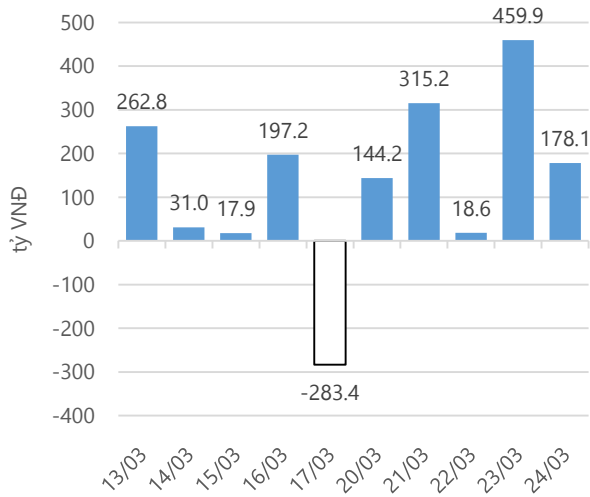
Thống kê thị trường

	VN-Index	HNX-Index
Điểm	722.14	91.37
%/ngày	+0.36	+1.64
%/30.12.2016	+8.61	+14.04
KLGD (đ.vị)	214,780,497	68,954,861
GTGD (tỷ VND)	4,509.58	744.79
Số mã tăng	126	108
Số mã giảm	136	82
Số mã không đổi	42	77

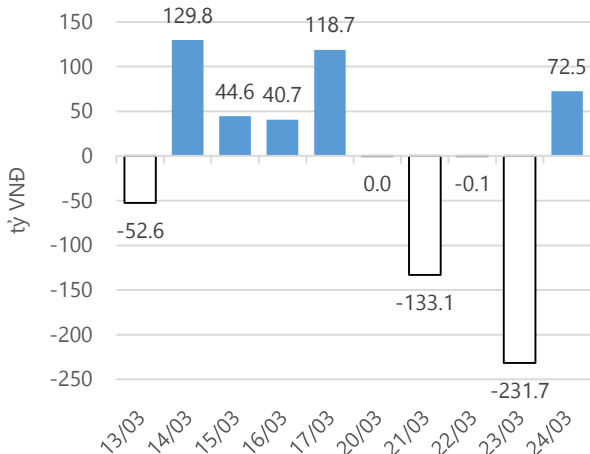
Chỉ số tài chính

	HOSE	HNX
P/B	4.49	1.71
P/E	16.93	11.57
Beta	0.93	0.80
ROE	20.83%	14.94%
ROA	10.78%	6.12%

Giao dịch nhà đầu tư nước ngoài



Giá trị đặt mua/bán ròng tự doanh



Nguồn: finpro.

Cảm nhận thị trường

Nhóm cổ phiếu ngân hàng chia nửa buồn vui, hai chỉ số chốt phiên với niềm vui tăng điểm

Tóm tắt thị trường: Đóng cửa phiên giao dịch, chỉ số VN - Index tăng 2.58 điểm (+0.36%) lên 722.14 điểm; chỉ số HNX - Index tăng 1.47 điểm (+0.64%), lên 91.37 điểm.

Nhóm cổ phiếu ngân hàng chia nửa buồn vui, hai chỉ số chốt phiên với niềm vui tăng điểm:

Sau thành công của phiên giao dịch trước, phiên giao dịch ngày 24.03.2017 hai chỉ số tiếp tục chốt phiên tăng điểm. Trong đó, điểm nhấn đáng chú ý trong phiên là giao dịch nổi bật của nhóm cổ phiếu ngân hàng. Mặc dù vậy, không phải cổ phiếu nào thuộc nhóm này cũng được hưởng niềm vui tăng giá khi mà chốt phiên đã có sự chia nửa buồn vui. Cụ thể, trên HOSE trong khi BID, CTG, MBB đóng cửa với mức giá xanh thì VCB, EIB lại kết thúc phiên với mức giá đỏ. Trong khi đó, trên HNX động lực tăng chính của ngày hôm nay đến từ 2 cổ phiếu ngân hàng là SHB và ACB, trong đó SHB khép lại phiên giao dịch thành công ở mức giá trần 5,700 đồng/cổ phiếu với gần 25 triệu đơn vị cổ phiếu được trao tay và không còn dư bán. Diễn biến giao dịch đáng chú ý khác trên 2 sàn hôm nay tiếp tục đến từ nhóm cổ phiếu vốn hóa lớn và có cơ bản tốt. Trên HOSE, VNM vẫn là cổ phiếu được khối ngoại mua ròng mạnh nhất (hơn 68 tỷ đồng/tổng mua ròng hơn 178 tỷ đồng ngày hôm nay), cổ phiếu này cùng với GAS (kết thúc phiên ở mức giá cao nhất trong ngày 54,500 đồng/cổ phiếu) và các cổ phiếu ngân hàng: BID, CTG, MBB đã đóng vào VN – Index tổng 2.8 điểm tăng. Còn trên HNX, bên cạnh đóng góp lớn của SHB, ACB vào HNX – Index, không thể không kể đến mức tăng giá tốt của VCS khi cổ phiếu này chốt phiên ở mức giá 162,500 đồng/cổ phiếu(tăng 3.9%), và bộ 3 cổ phiếu này đã góp vào HNX – Index 2.2 điểm tăng.

Thanh khoản phiên giao dịch hôm nay trên HOSE vẫn khá tốt, với 200 triệu cổ phiếu được khớp lệnh (không tính giao dịch thỏa thuận) và giá trị giao dịch tương ứng 3,600 tỷ đồng. Thống kê khác cho thấy, trung bình giao dịch phiên tuần tăng 26.79% so với tuần trước. Cùng với nhà đầu tư nước ngoài mua ròng hơn 194 tỷ đồng trên cả 2 sàn trong phiên hôm nay cũng góp phần vào phiên tăng điểm tiếp theo của hai chỉ số.

Khép lại tuần giao dịch thành công với VN – Index chinh phục đỉnh cũ 717 điểm để lên 722.14 điểm (mức tăng 1.63% so với phiên cuối tuần trước), thị trường có tiếp tục giao dịch tích cực trong tuần tới? Theo quan sát của tôi, dòng tiền trong tuần đã vào rất tốt các cổ phiếu vốn hóa lớn như: VNM hay nhóm cổ phiếu ngân hàng: BID, CTG, ACB,... và các cổ phiếu cơ bản tốt: CTD, VCS,..., để đẩy các chỉ số vượt đỉnh cũ thành công, ở đây điều đáng mừng là không chỉ có dòng tiền nội mà còn có sự tham gia của nhà đầu tư nước ngoài. Tôi hy vọng dòng tiền này sẽ được duy trì để tạo sự hứng khởi mới cho thị trường trong tuần tới. Với danh mục của mình, tôi kỳ vọng hiện thực hóa lợi nhuận ở các mức giá tốt hơn.

–“Nguyễn Việt Trung – trungnv@vietinbanksc.com.vn”-

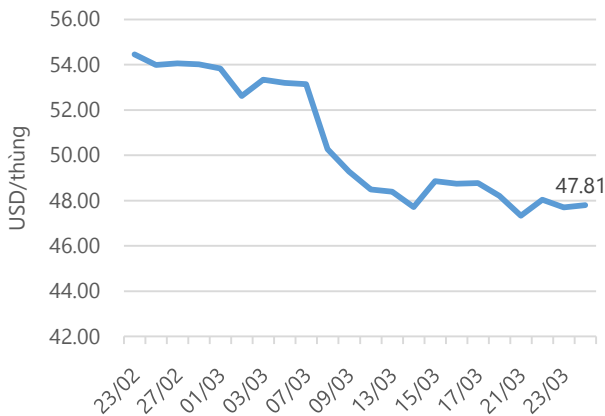
Danh mục khuyến nghị

Trong ngày 24.03.2017, chúng tôi không khuyến nghị mua/bán thêm cổ phiếu mới.

BẢNG THEO DÕI CỔ PHIẾU ĐÃ KHUYẾN NGHỊ MUA

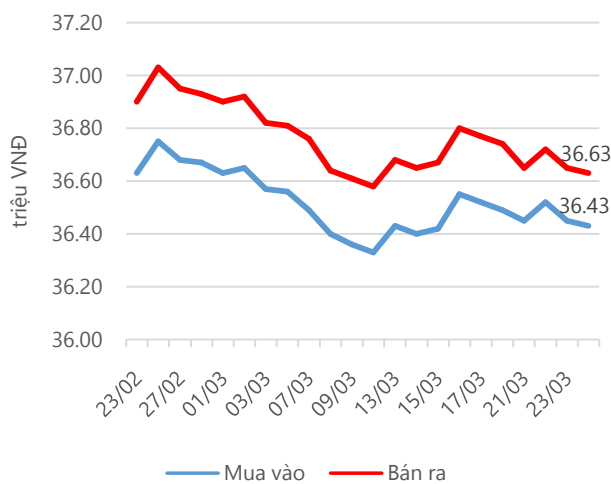
STT	Mã CK	Ngày mua	Giá mua	Giá hiện tại	% Lãi/lỗ	Trạng thái	Giá mục tiêu	Giá cắt lỗ
1	KSB	10/03/2017	35.65	39.50	10.80%	Đã về	45.00	33.00
2	DRC	07/03/2017	33.10	32.00	-3.32%	Đã về	35.70	31.00
3	HPG	01/03/2017	39.90	43.05	7.89%	Đã về	44.20	38.80
4	AAA	08/02/2017	22.70	24.10	6.17%	Đã về	27.00	19.40

Giá dầu WTI Future



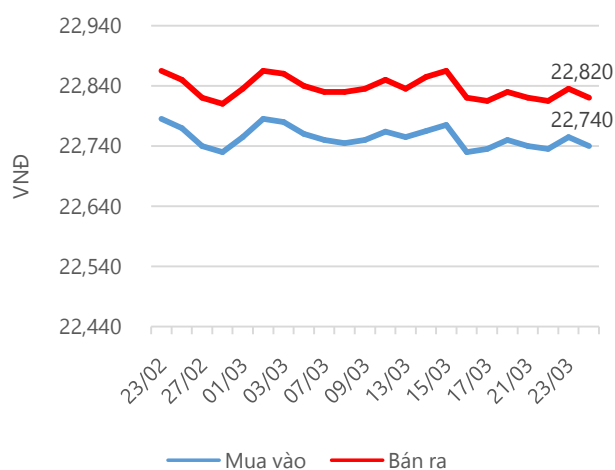
Nguồn: Bloomberg.

Giá vàng SJC



Nguồn: SJC.

Tỷ giá VND/USD



Nguồn: Vietinbank.

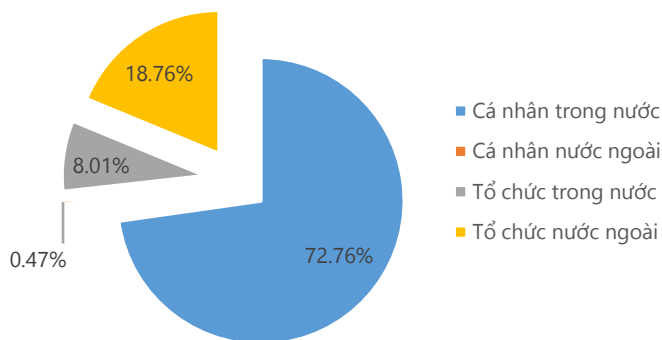
Update: 16h30, Hà Nội, VN.

Tin tức cập nhật

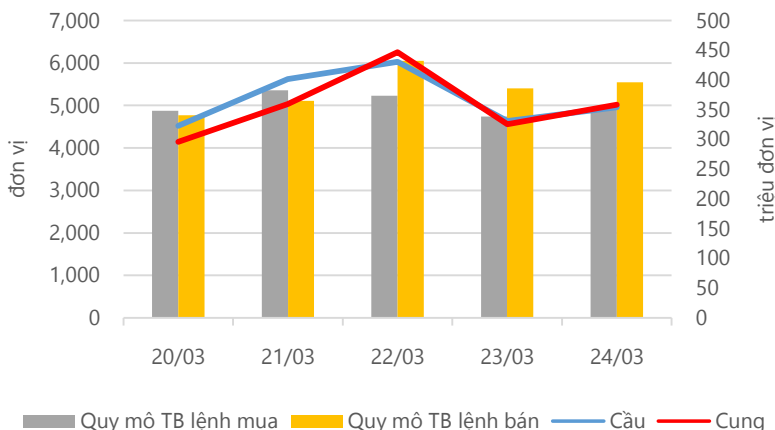
- Doanh nghiệp thép thận trọng đặt kế hoạch 2017.** Năm 2016 là một năm viên mãn đối với ngành thép Việt Nam nhờ nhiều yếu tố thuận lợi như giá vốn giảm nhờ lượng hàng tồn kho giá rẻ, hưởng lợi từ chính sách thuế tự vệ của Bộ Công Thương, sự ảm dần của thị trường BĐS... Năm 2017 được đánh giá là sẽ có những diễn biến phức tạp: giá nguyên liệu khó giữ ổn định, thị trường thép Trung Quốc có thể tái cơ cấu mạnh, các biện pháp phòng về thương mại của các quốc gia khác. Do đó, các doanh nghiệp thép Việt Nam đặt kế hoạch khá thận trọng. HSG đặt mục tiêu chỉ tăng trưởng DTT 29% và LNST 10% so với năm 2016. HPP cũng đặt tăng trưởng ở mức 20% so với năm trước. Tuy vậy, đầu năm 2017, ngành thép đã có nhiều tín hiệu khá tích cực cùng với diễn biến khởi sắc của thị trường BĐS.
- CTCP Thế giới số Trần Anh (TAG) thông qua kế hoạch 2017 với DTT và LNST lần lượt là 5,127 tỷ và 38 tỷ đồng, tăng lần lượt 25% và 76% so với thực hiện năm 2016.** Cũng trong năm 2017, Trần Anh sẽ thực hiện mở mới 10 siêu thị.
- Tổng Công ty Khí Việt Nam (GAS) sẽ chi cổ tức đợt 02.2016 bằng tiền mặt cho cổ đông với tỷ lệ 7%.** Thời gian thực hiện dự kiến trong tháng 04.2017.
- Trong năm 2016, doanh thu và LNST của TCM đạt lần lượt 94% và 72% so với kế hoạch.** Như vậy công ty đã không hoàn thành chỉ tiêu do ĐHCĐ thông qua cho năm 2016. Một phần do chi phí đầu tư mới cho Nhà máy Thành Công – Vĩnh Long. Mặc dù nhà máy đã cải thiện nhiều trong năng suất lao động nhưng vẫn chưa đủ bù đắp chi phí sản xuất. Ngoài ra còn do các khó khăn của thị trường do tác động từ tình hình kinh tế thế giới cộng với việc Thổ Nhĩ Kỳ chống bán phá giá sợi ảnh hưởng xấu đến XK sợi Việt Nam.

Thống kê thị trường

Tổng GTGD (mua + bán)



Cung cầu thị trường



Nguồn: fiiipro

TRACK RECORD NHỮNG CỔ PHIẾU ĐÃ BÁN

STT	Mã CK	Ngày Mua	Giá Mua	Ngày Bán	Giá Bán	% Lãi/ Lỗ	Lý do
1	PAC	10/02/2017	33.30	22/03/2017	37.50	12.61%	Đạt kỳ vọng
2	PTB	14/03/2017	140.40	20/03/2017	136.00	-3.13%	Cắt lỗ
3	CSV	16/01/2017	28.60	13/03/2017	29.00	1.40%	Cơ cấu danh mục
4	DHA	30/11/2016	29.20	13/03/2017	31.00	6.16%	Cơ cấu danh mục
5	MWG	14/12/2016	153.80	03/02/2017	170.00	10.53%	Đạt kỳ vọng

Đơn vị:
 - Giá, tăng/giảm giá: nghìn đồng
 - P/E, P/B: lần

TOP 5 MÃ CK ĐƯỢC QUAN TÂM

Mã CK	Giá đóng cửa	Tăng/ Giảm Giá	% Tăng/ Giảm Giá	KL khớp	P/E	P/B
FLC	8.15	-0.05	-0.61%	23,512,300	4.70	0.55
HPG	43.05	0.30	0.70%	2,938,830	5.02	1.68
BID	17.90	0.45	2.58%	8,242,990	9.93	1.38
SHB	5.70	0.50	9.62%	24,780,400	6.79	0.48
ROS	156.50	1.30	0.84%	3,566,000	143.18	13.65

TOP 5 MÃ CK TRONG VN30 CÓ KL ĐỘT BIẾN

Mã CK	Giá đóng cửa	% Tăng/ Giảm giá	KL Khớp	% Tăng KL	P/E	P/B
STB	11.40	0.00%	13,413,190	204%	55.19	1.05
ITA	4.20	3.70%	26,971,000	104%	70.51	0.36
BID	17.90	2.58%	8,242,990	82%	70.51	0.36
PVD	20.50	0.49%	2,775,590	68%	60.29	0.54
CTG	18.70	1.08%	2,471,790	64%	10.20	1.18

TRỤ SỞ CHÍNH

306 Bà Triệu, Quận Hai Bà Trưng, Hà Nội
 Điện thoại: (84.4) 39 746900

CHI NHÁNH TP. HỒ CHÍ MINH

49 Tôn Thất Đạm, Quận 1, Tp. Hồ Chí Minh
 Điện thoại: (84.8) 38 209987

Đơn vị: nghìn đồng.

TOP 10 MÃ CK TRÊN HSX NĐT NN GIAO DỊCH NHIỀU

MUA RÒNG				BÁN RÒNG		
STT	Mã CK	% Tăng/Giảm giá	Giá trị mua rỗng	Mã CK	% Tăng/Giảm giá	Giá trị bán rỗng
1	VNM	+1.07%	68,708,630	PVD	+0.49%	-23,215,250
2	HPG	+0.70%	44,206,970	VCB	-0.65%	-17,587,820
3	VJC	+1.59%	38,196,000	SSI	+1.32%	-15,315,700
4	VIC	-0.35%	29,139,580	DXG	-1.62%	-6,015,330
5	CTD	+1.23%	24,960,340	GTN	-6.62%	-5,891,660
6	NT2	+0.31%	11,220,400	HT1	-1.92%	-4,494,330
7	BID	+2.58%	7,768,300	DCM	-3.21%	-4,257,310
8	DMC	+2.85%	7,082,360	CII	+1.33%	-2,897,860
9	HSG	+1.38%	6,120,400	DRH	-2.95%	-1,982,560
10	MSN	-0.42%	5,651,810	SAB	-0.99%	-1,950,750

TOP 10 MÃ CK TRÊN HNX NĐT NN GIAO DỊCH NHIỀU

MUA RÒNG				BÁN RÒNG		
STT	Mã CK	% Tăng/Giảm giá	Giá trị mua rỗng	Mã CK	% Tăng/Giảm giá	Giá trị bán rỗng
1	PLC	+4.98%	6,607,510	SHB	+9.62%	-2,717,920
2	PVS	+1.14%	4,993,930	CKV	+1.49%	-670,690
3	VND	+3.57%	2,341,110	TTC	+6.04%	-360,340
4	VCS	+3.90%	1,577,470	LHC	-0.91%	-330,500
5	VGC	0.00%	1,450,500	SD9	-1.23%	-264,000
6	VKC	-1.42%	1,339,730	PVG	0.00%	-216,500
7	VCG	-1.22%	955,350	DCS	-4.17%	-200,100
8	VBC	0.00%	287,000	VMS	-1.64%	-195,000
9	HUT	+0.68%	281,400	IDV	+0.57%	-190,880
10	TV2	+2.76%	263,940	PVB	-0.94%	-173,250

Người thực hiện**Trưởng nhóm****Ngô Quốc Hưng**

hungnq@vietinbanksc.com.vn

Chuyên viên**Dương Thanh Hà Anh**

anhdth@vietinbanksc.com.vn

Vũ Lan Phương

phuongvl@vietinbanksc.com.vn

Đặng Đình Tú

tudd@vietinbanksc.com.vn

Nguyễn Thị Minh Nguyệt

nguyentnm@vietinbanksc.com.vn

Nguyễn Giang Nam

namng@vietinbanksc.com.vn

Nguyễn Việt Trung

trungnv@vietinbanksc.com.vn

Khuyến cáo: Báo cáo này và/hoặc bất kỳ nhận định, thông tin nào trong báo cáo này được thiết lập dựa trên các thông tin công bố công khai, mang tính hợp pháp mà Vietinbanksc coi là đáng tin cậy, và đánh giá với mức cẩn trọng tối đa có thể. Tuy nhiên, Vietinbanksc không đảm bảo tuyệt đối tính chính xác và đầy đủ của những thông tin trên. Vietinbanksc khuyến cáo các nhà đầu tư báo cáo này mang tính chất chủ quan của chuyên viên phân tích Vietinbanksc. Báo cáo này chỉ nhằm mục đích cung cấp thông tin cho các nhà đầu tư. Nhà đầu tư phải cân nhắc kỹ lưỡng việc sử dụng thông tin và phải có quyết định đầu tư dựa trên những ý kiến độc lập tùy theo tình trạng tài chính hay mục tiêu đầu tư cụ thể. Báo cáo này thuộc bản quyền của Vietinbanksc và không được phép sao chép và/hoặc xuất bản một phần hoặc toàn bộ nội dung báo cáo mà không có sự cho phép bằng văn bản của Vietinbanksc.

Mọi ý kiến đóng góp, đăng ký hoặc rút tên khỏi danh sách nhận bản tin, xin quý khách vui lòng liên hệ qua địa chỉ: bantin@vietinbanksc.com.vn hoặc website: vietinbanksc.com.vn