

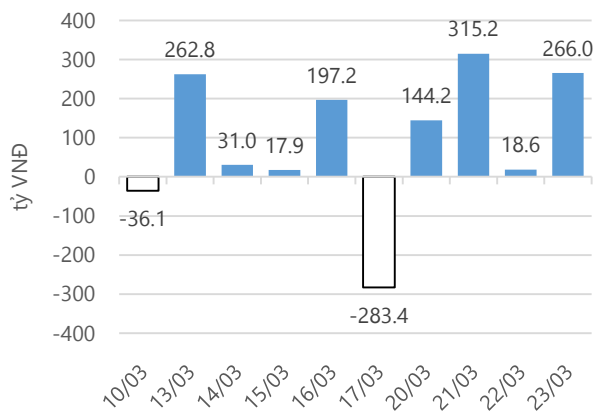
**Thống kê thị trường**

	VN-Index	HNX-Index
Điểm	719.56	89.90
%/ngày	+0.93	+0.14
%/30.12.2016	+8.23	+12.21
KLGD (đ.vị)	192,345,200	38,230,960
GTGD (tỷ VND)	4,052.45	467.22
Số mã tăng	140	85
Số mã giảm	108	89
Số mã không đổi	52	207

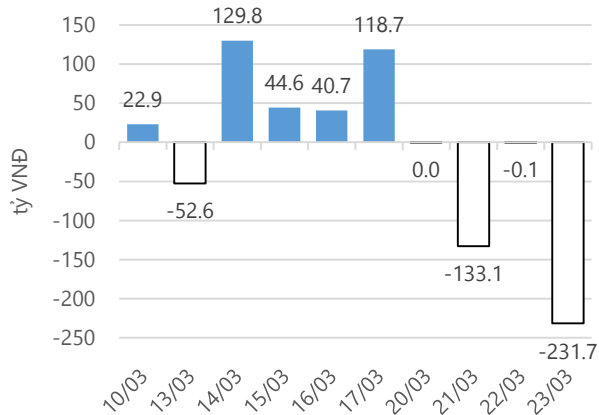
**Chỉ số tài chính**

	HOSE	HNX
P/B	4.48	1.68
P/E	16.87	11.41
Beta	0.94	0.86
ROE	20.80%	14.88%
ROA	10.77%	6.12%

**Giao dịch nhà đầu tư nước ngoài**



**Giá trị đặt mua/bán ròng tự doanh**



Nguồn: fiipro.

**Cảm nhận thị trường**

**Dòng tiền vào mạnh nhóm cổ phiếu vốn hóa lớn, VN – Index vượt đỉnh trong ngõ ngàng**

**Tóm tắt thị trường:** Đóng cửa phiên giao dịch, chỉ số VN - Index tăng 6.62 điểm (+0.93%) lên 719.56 điểm; chỉ số HNX - Index tăng 0.13 điểm (-0.14%), lên 89.90 điểm.

**Dòng tiền vào mạnh nhóm cổ phiếu vốn hóa lớn, VN – Index vượt đỉnh trong ngõ ngàng:** Phiên giao dịch ngày 23.03.2017 đã kết thúc với sự bất ngờ khi VN – Index vượt đỉnh thành công. Trước đó, trong phiên giao dịch, sự dè dặt chỉ xuất hiện đầu phiên với dư âm của phiên giảm điểm trước vẫn còn, và VN – Index đã kết thúc phiên ATO với 0.33 điểm giảm. Mặc dù vậy, rất nhanh sau đó xu hướng tăng của ngày đã được thiết lập với tín hiệu từ nhóm cổ phiếu vốn hóa lớn như: VNM, VIC, VCB, MSN, GAS, BVH,....Dòng tiền chảy vào nhóm cổ phiếu này rất mạnh để VN – Index luôn duy trì được sắc xanh trong cả phiên giao dịch. Để rồi kết thúc phiên, VN – Index đóng cửa với mức tăng cao nhất trong ngày, tăng 6.62 điểm(+0.93%) và chính thức vượt đỉnh thành công trong sự ngõ ngàng của tất cả.

Đóng góp lớn nhất cho cuộc chinh phục này là VNM, cổ phiếu này chốt phiên với mức giá ấn tượng 140,200 đồng/cổ phiếu ( tăng 3,600 đồng so với giá chốt hôm qua với mức tăng tương ứng 2.6%). Khối ngoại cũng đóng góp cho sự tăng giá ấn tượng này của VNM với việc mua ròng 1,556,640 đơn vị, tương ứng với hơn 217 tỷ đồng. Theo đó, VNM cùng với VIC và VCB là bộ 3 cổ phiếu đóng góp lớn nhất cho sự tăng điểm của VN – Index với 3.62 điểm tăng. Trong phiên giao dịch VN – Index tăng điểm ấn tượng, sự giảm giá của BHN, SAB, NVL,... không làm ảnh hưởng nhiều đến VN – Index.

Thanh khoản phiên giao dịch hôm nay có sụt giảm so với phiên giao dịch hôm qua, với 176 triệu đơn vị được trao tay ( không tính giao dịch thỏa thuận) và giá trị giao dịch tương ứng 3,400 tỷ đồng ( giảm lần lượt là 30.5% về khối lượng và 18.73% về giá trị ). Dù vậy, trung bình giao dịch phiên tuần vẫn tăng 26.48% so với tuần trước. Điểm tích cực phiên giao dịch hôm nay là nhà đầu tư nước ngoài đẩy mạnh mua ròng trên cả 2 sàn (266 tỷ trên HOSE và 14 tỷ trên HNX), và cùng với dòng tiền nội đóng góp đáng kể vào sự tăng điểm ấn tượng của VN – Index.

Như vậy, sau rất nhiều nỗ lực cuối cùng VN – Index đã chinh phục thành công cứ điểm 717 điểm.Đây là điều đáng ghi nhận, trong đó không thể không kể đến đóng góp của các cổ phiếu vốn hóa lớn.Với việc dòng tiền vào thị trường vẫn được duy trì khá đều đặn và tích cực, tôi hy vọng VN – Index sẽ tiếp tục vững bước để chinh phục những đỉnh cao mới. Tôi tiếp tục duy trì danh mục hiện tại và quan sát thị trường để tìm kiếm thêm cơ hội đầu tư mới.

-"Nguyễn Việt Trung – trungnv@vietinbanksc.com.vn"-

### Danh mục khuyến nghị

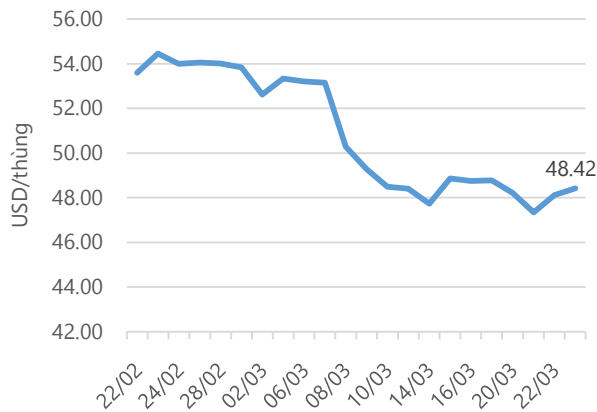
Trong ngày 23.03.2017, chúng tôi không khuyến nghị mua/bán thêm cổ phiếu mới.

**BẢNG THEO DÕI CỔ PHIẾU ĐÃ KHUYẾN NGHỊ MUA**

STT	Mã CK	Ngày mua	Giá mua	Giá hiện tại	% Lãi/lỗ	Trạng thái	Giá mục tiêu	Giá cắt lỗ
1	KSB (*)	10/03/2017	35.65	38.50	7.99%	Đã về	45.00	33.00
2	DRC	07/03/2017	33.10	33.00	-0.30%	Đã về	35.70	31.00
3	HPG	01/03/2017	39.90	42.75	7.14%	Đã về	44.20	38.80
4	AAA	08/02/2017	22.70	24.25	6.83%	Đã về	27.00	19.40

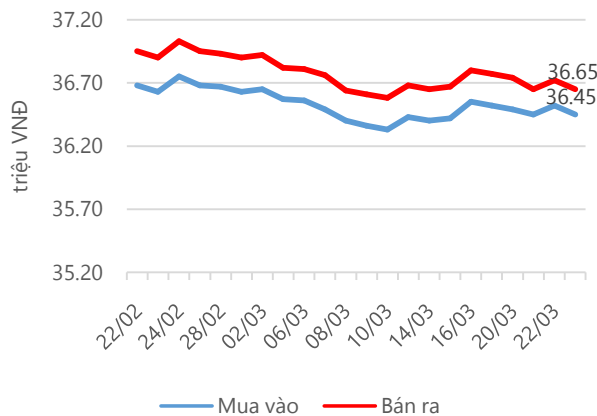
(\*) ngày 23.03.2017: KSB Thương Cổ phiếu, tỷ lệ 1:1

### Giá dầu WTI Future



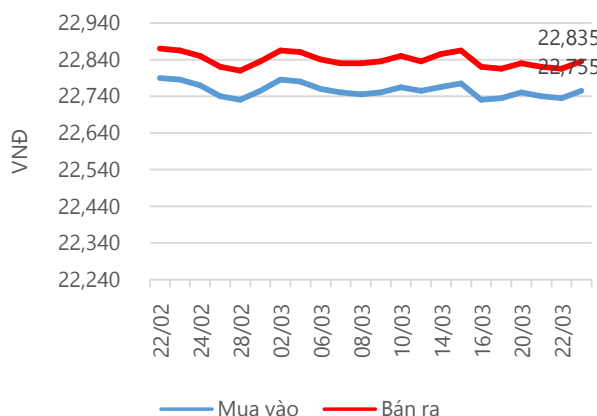
Nguồn: Bloomberg.

### Giá vàng SJC



Nguồn: SJC.

### Tỷ giá VND/USD



Nguồn: Vietinbank.

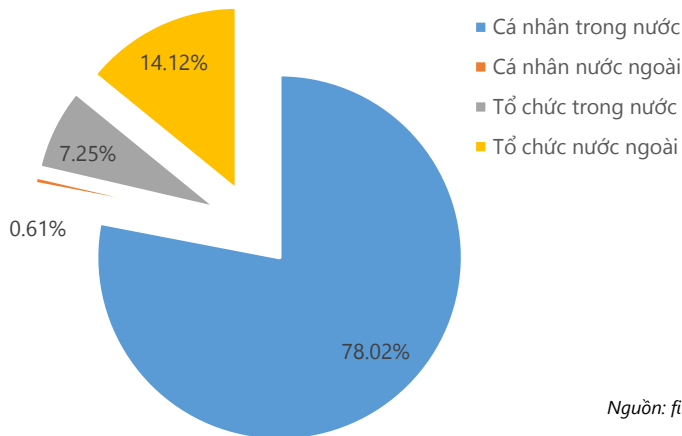
Update: 16h30, Hà Nội, VN.

### Tin tức cập nhật

- FDI quý 1 đạt 7.71 tỷ USD, tăng 91.5% so với cùng kỳ năm 2016.**  
 Cục Đầu tư nước ngoài - Bộ Kế hoạch và Đầu tư cho biết: có 493 dự án mới được cấp giấy chứng nhận đầu tư với tổng vốn đăng ký là 2.917 tỷ USD, tăng 6.5% so với cùng kỳ năm 2016. Có 223 lượt dự án đăng ký tăng vốn đầu tư với tổng vốn đăng ký tăng thêm là 3.94 tỷ USD, tăng 206.4 % so với cùng kỳ năm 2016 và 1,077 lượt góp vốn, mua cổ phần của nhà đầu tư nước ngoài với tổng giá trị góp vốn là 852.86 triệu USD, tăng 171.5% so với cùng kỳ 2016.
- Giá dầu thế giới suy yếu trong khi giá vàng tăng 5 phiên liên tiếp**  
**Theo MarketWatch:** Các hợp đồng dầu thô tương lai tiếp tục giảm nhẹ trong ngày thứ Tư khi dữ liệu từ Chính phủ Mỹ cho biết dự trữ dầu thô tăng lên mức kỷ lục, tuy nhiên đà sụt giảm mạnh hơn dự báo của dự trữ xăng đã hạn chế bớt đà suy yếu này. Trong khi đó Giá vàng thế giới từ đầu tuần đến nay đã vọt 1.7%.
- Goldman, Morgan Stanley phát tín hiệu rời London do Brexit.**  
 Goldman Sachs Group Inc và Morgan Stanley cho biết họ đang xem xét chọn Frankfurt (Đức) làm căn cứ của mình bên trong EU và có thể di chuyển khỏi Anh 1.000 nhân viên, bao gồm thương nhân và các nhà quản lý cấp cao vì Thủ tướng Anh Theresa May sắp khởi động tiến trình Brexit.

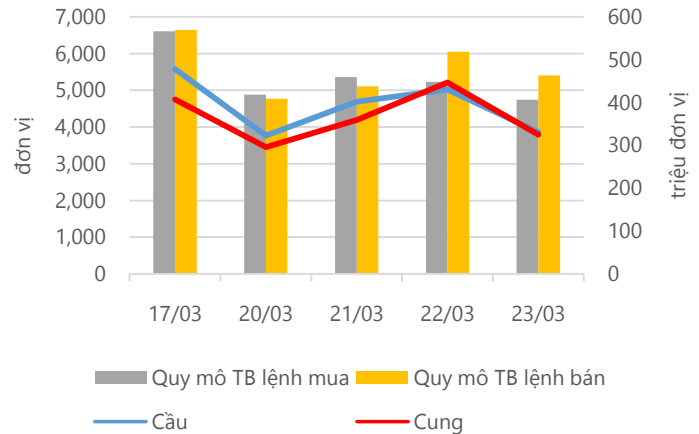
**Thống kê thị trường**

**Tổng GTGD (mua + bán)**



Nguồn: finpro

**Cung cầu thị trường**



**TRACK RECORD NHỮNG CỔ PHIẾU ĐÃ BÁN**

STT	Mã CK	Ngày Mua	Giá Mua	Ngày Bán	Giá Bán	% Lãi/ Lỗ	Lý do
1	PAC	10/02/2017	33.30	22/03/2017	37.50	12.61%	Đạt kỳ vọng
2	PTB	14/03/2017	140.40	20/03/2017	136.00	-3.13%	Cắt lỗ
3	CSV	16/01/2017	28.60	13/03/2017	29.00	1.40%	Cơ cấu danh mục
4	DHA	30/11/2016	29.20	13/03/2017	31.00	6.16%	Cơ cấu danh mục
5	MWG	14/12/2016	153.80	03/02/2017	170.00	10.53%	Đạt kỳ vọng

Đơn vị:  
 - Giá, tăng/giảm giá: nghìn đồng  
 - P/E, P/B: lần

**TOP 5 MÃ CK ĐƯỢC QUAN TÂM**

Mã CK	Giá đóng cửa	Tăng/ Giảm Giá	% Tăng/ Giảm Giá	KL khớp	P/E	P/B
HPG	42.75	0.35	0.83%	2,599,800	4.99	1.67
ROS	155.20	1.20	0.78%	3,461,580	159.11	13.54
FPT	48.00	1.90	4.12%	2,026,020	10.42	1.88
BID	17.45	0.05	0.29%	3,455,890	9.69	1.40
FLC	8.20	-0.04	-0.49%	22,624,550	4.73	0.55

**TOP 5 MÃ CK TRONG VN30 CÓ KL ĐỘT BIẾN**

Mã CK	Giá đóng cửa	% Tăng/ Giảm giá	KL Khớp	% Tăng KL	P/E	P/B
STB	11.40	6.05%	6,307,412	194%	55.19	1.05
BMP	197.90	2.54%	148,077	159%	14.45	4.22
NT2	32.30	3.19%	454,425	98%	8.37	1.86
FPT	48.00	4.12%	895,588	79%	10.42	1.88
VNM	140.20	2.64%	760,107	59%	18.05	7.67

Đơn vị: nghìn đồng.

**TOP 10 MÃ CK TRÊN HSX NĐT NN GIAO DỊCH NHIỀU**

MUA RÒNG				BÁN RÒNG		
STT	Mã CK	% Tăng/Giảm giá	Giá trị mua ròng	Mã CK	% Tăng/Giảm giá	Giá trị bán ròng
1	<b>VNM</b>	+2.64%	217,028,970	<b>KDH</b>	0.00%	-48,700,490
2	<b>HPG</b>	+0.83%	20,362,180	<b>GAS</b>	+0.38%	-25,623,310
3	<b>NT2</b>	+3.19%	15,263,040	<b>ROS</b>	+0.78%	-14,863,700
4	<b>DMC</b>	+6.95%	14,289,110	<b>DXG</b>	+1.65%	-8,314,180
5	<b>CTD</b>	+0.30%	14,266,810	<b>GTN</b>	-6.76%	-6,516,970
6	<b>KDC</b>	+4.92%	13,375,810	<b>HBC</b>	-0.89%	-5,500,890
7	<b>VCB</b>	+1.46%	11,320,250	<b>QCG</b>	+6.96%	-4,920,000
8	<b>VJC</b>	+0.80%	11,311,920	<b>NLG</b>	+4.38%	-3,841,650
9	<b>CII</b>	-5.06%	10,139,560	<b>PVD</b>	+0.49%	-3,840,470
10	<b>DPM</b>	0.00%	10,107,580	<b>NVL</b>	-1.18%	-2,626,550

**TOP 10 MÃ CK TRÊN HNX NĐT NN GIAO DỊCH NHIỀU**

MUA RÒNG				BÁN RÒNG		
STT	Mã CK	% Tăng/Giảm giá	Giá trị mua ròng	Mã CK	% Tăng/Giảm giá	Giá trị bán ròng
1	<b>PVS</b>	+0.57%	3,744,550	<b>PGS</b>	+0.57%	-2,013,280
2	<b>SHB</b>	+1.96%	2,602,020	<b>HKB</b>	+9.68%	-211,820
3	<b>VCG</b>	+1.23%	2,595,490	<b>DHP</b>	0.00%	-184,100
4	<b>API</b>	-2.38%	1,994,650	<b>PVG</b>	0.00%	-166,980
5	<b>VGC</b>	-2.60%	1,291,660	<b>CAP</b>	-0.60%	-164,500
6	<b>VKC</b>	+0.71%	1,134,000	<b>SDT</b>	-3.23%	-145,310
7	<b>VBC</b>	0.00%	700,000	<b>BVS</b>	-1.84%	-128,680
8	<b>DBT</b>	-0.56%	636,570	<b>TEG</b>	0.00%	-91,000
9	<b>PMS</b>	0.00%	632,690	<b>LAS</b>	-1.47%	-46,900
10	<b>DHT</b>	+2.50%	436,160	<b>INC</b>	0.00%	-39,900

**Người thực hiện****Trưởng nhóm****Ngô Quốc Hưng**

hungnq@vietinbanksc.com.vn

**Chuyên viên****Dương Thanh Hà Anh**

anhdth@vietinbanksc.com.vn

**Vũ Lan Phương**

phuongvl@vietinbanksc.com.vn

**Đặng Đình Tú**

tudd@vietinbanksc.com.vn

**Nguyễn Thị Minh Nguyệt**

nguyentnm@vietinbanksc.com.vn

**Nguyễn Giang Nam**

namng@vietinbanksc.com.vn

**Nguyễn Việt Trung**

trungnv@vietinbanksc.com.vn

Khuyến cáo: Báo cáo này và/hoặc bất kỳ nhận định, thông tin nào trong báo cáo này được thiết lập dựa trên các thông tin công bố công khai, mang tính hợp pháp mà Vietinbanksc coi là đáng tin cậy, và đánh giá với mức cần trọng tối đa có thể. Tuy nhiên, Vietinbanksc không đảm bảo tuyệt đối tính chính xác và đầy đủ của những thông tin trên. Vietinbanksc khuyến cáo các nhà đầu tư báo cáo này mang tính chất chủ quan của chuyên viên phân tích Vietinbanksc. Báo cáo này chỉ nhằm mục đích cung cấp thông tin cho các nhà đầu tư. Nhà đầu tư phải cân nhắc kỹ lưỡng việc sử dụng thông tin và phải có quyết định đầu tư dựa trên những ý kiến độc lập tùy theo tình trạng tài chính hay mục tiêu đầu tư cụ thể. Báo cáo này thuộc bản quyền của Vietinbanksc và không được phép sao chép và/hoặc xuất bản một phần hoặc toàn bộ nội dung báo cáo mà không có sự cho phép bằng văn bản của Vietinbanksc.

Mọi ý kiến đóng góp, đăng ký hoặc rút tên khỏi danh sách nhận bản tin, xin quý khách vui lòng liên hệ qua địa chỉ: [bantin@vietinbanksc.com.vn](mailto:bantin@vietinbanksc.com.vn) hoặc website: [vietinbanksc.com.vn](http://vietinbanksc.com.vn)