

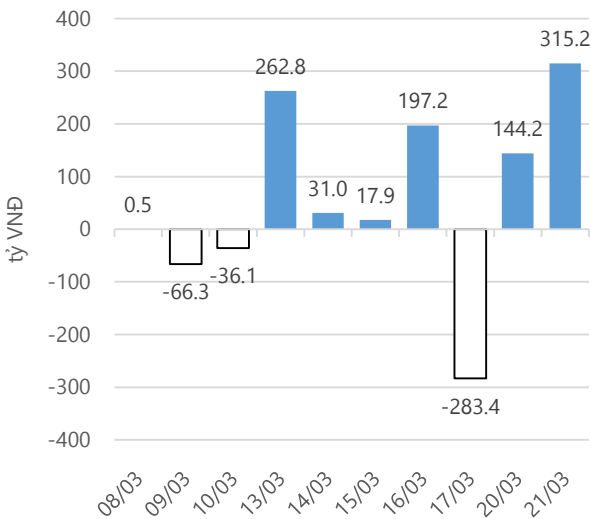
Thống kê thị trường

	VN-Index	HNX-Index
Điểm	716.18	90.13
%/ngày	+0.16	+1.23
%/30.12.2016	+7.72	+12.49
KLGD (đ.vị)	231,633,536	55,552,462
GTGD (tỷ VND)	4,446.99	821.88
Số mã tăng	124	84
Số mã giảm	128	110
Số mã không đổi	59	73

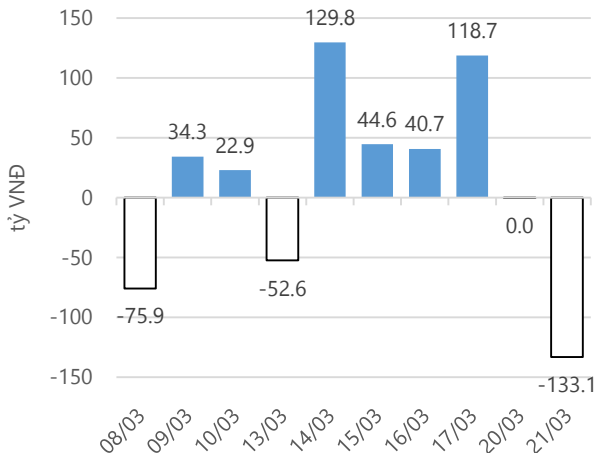
Chỉ số tài chính

	HOSE	HNX
P/B	4.44	1.67
P/E	16.79	11.34
Beta	0.79	0.85
ROE	20.80%	14.95%
ROA	10.74%	6.20%

Giao dịch nhà đầu tư nước ngoài



Giá trị đặt mua/bán ròng tự doanh



Nguồn: finpro.

Cảm nhận thị trường

Dòng tiền vào thị trường tiếp tục được đẩy mạnh, hai chỉ số đều kết thúc phiên tăng điểm

Tóm tắt thị trường: Đóng cửa phiên giao dịch, chỉ số VN - Index tăng 1.11 điểm (+0.16%) lên 716.18 điểm; chỉ số HNX - Index tăng 1.10 điểm (+1.23%), lên 90.13 điểm.

Dòng tiền vào thị trường tiếp tục được đẩy mạnh, hai chỉ số đều kết thúc phiên tăng điểm: Thanh khoản thị trường phiên giao dịch ngày 21.03.2017 tiếp tục được cải thiện so với phiên giao dịch hôm qua và bình quân giao dịch của tuần trước.

Thống kê cho thấy, khối lượng giao dịch trên HOSE đạt hơn 201.5 triệu cổ phiếu (không tính giao dịch thỏa thuận), tăng 27.2% so với phiên giao dịch hôm qua và 28.8% so với bình quân giao dịch của tuần trước. Thêm vào đó, giá trị giao dịch ngày hôm nay cũng đã tăng 11.8% so với phiên giao dịch trước. Cùng với đó, giá trị giao dịch trên HNX cũng đã tăng 16.4% so với phiên giao dịch trước. Một thống kê đáng chú ý khác là nhà đầu tư nước ngoài phiên giao dịch hôm nay mua ròng đến hơn 350 tỷ trên cả 2 sàn (HOSE là 351 tỷ và HNX hơn 16 tỷ). Các thống kê trên đã giải thích phần nào cho phiên tăng điểm trên cả hai sàn hôm nay.

Thật vậy, trước đó, trong phiên giao dịch cả hai chỉ số đều thể hiện sự tích cực với biến động chủ yếu với sắc xanh. Trên HOSE, nhóm cổ phiếu ngân hàng như: VCB, BID, CTG, MBB, STB... xanh ngay từ đầu và đều chốt phiên tăng giá để đóng góp vào VN - Index hơn 2 điểm tăng. Bên cạnh đó là giao dịch ấn tượng của các cổ phiếu vốn hóa lớn như VNM, MSN,... đều đóng cửa tăng mạnh. Tuy nhiên, ở chiều ngược lại các ông lớn khác như: VIC, SAB, GAS, BVH, BHN,... đều giao dịch không thành công khi chốt phiên với mức giá dò để kéo điểm số của VN - Index xuống. Đặc biệt, phiên giao dịch hôm nay cổ phiếu VIC giao dịch sôi động với gần 7 triệu cổ phiếu được khớp lệnh, tuy nhiên việc giảm giá mạnh của cổ phiếu này (giảm 4.3%) đã làm VN - Index giảm đến 1.74 điểm. Trong khi đó, trên HNX có thể nói một mình ACB đã kéo điểm số khi cổ phiếu này kết thúc phiên giao dịch ấn tượng của mình với giá đóng cửa 25,000 đồng/cổ phiếu (tăng 4.6%) và đóng góp vào HNX - Index 1.58 điểm.

Theo quan sát của tôi, dòng tiền tiếp tục có xu hướng tìm đến các cổ phiếu đã tích lũy tốt trước đó như VNM, MSN, nhóm cổ phiếu ngân hàng hay nhóm cổ phiếu cơ bản như HAX, HBC,... Như nhận định trước đó của chúng tôi, điều này là tích cực giúp thị trường có thể đi lên bền vững. Mặt khác, thị trường cũng đang tiệm cận vùng đỉnh cũ 717 điểm, chúng ta cùng chờ xem thị trường sẽ chinh phục vùng đỉnh này như thế nào? Sau khi đã cơ cấu danh mục trong thời gian gần đây, tôi chưa có thêm quyết định mua bán mới trong phiên giao dịch hôm nay.

-“Nguyễn Việt Trung – trungnv@vietinbanksc.com.vn”-

(Để đọc Bản tin chi tiết, xin vui lòng tải file đính kèm, Quý nhà đầu tư nên mở bằng trình duyệt web Mozilla Firefox để download bản tin)

Danh mục khuyến nghị

Trong ngày 21.03.2017, chúng tôi không khuyến nghị mua/bán thêm cổ phiếu mới.

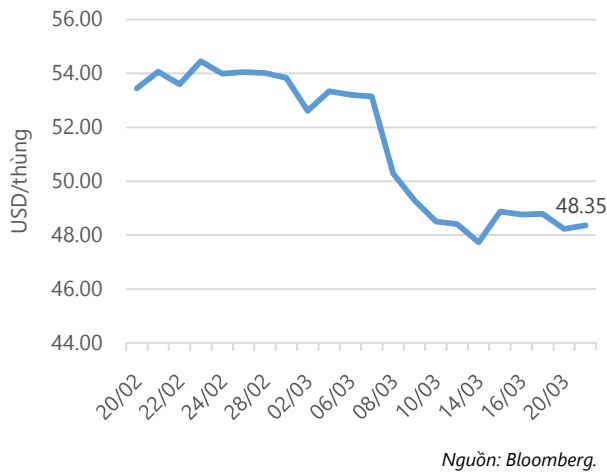
BẢNG THEO DÕI CỔ PHIẾU ĐÃ KHUYẾN NGHỊ MUA

STT	Mã CK	Ngày mua	Giá mua	Giá hiện tại	% Lãi/lỗ	Trạng thái	Giá mục tiêu	Giá cắt lỗ
1	KSB	10/03/2017	71.30	71.50	0.3%	Đã về	90.00	66.00
2	DRC	07/03/2017	33.10	33.50	1.2%	Đã về	35.70	31.00
3	HPG	01/03/2017	39.90	42.85	7.4%	Đã về	44.20	38.80
4	PAC	10/02/2017	33.30	36.60	9.9%	Đã về	37.50	31.90
5	AAA	08/02/2017	22.70	24.25	6.8%	Đã về	27.00	19.40

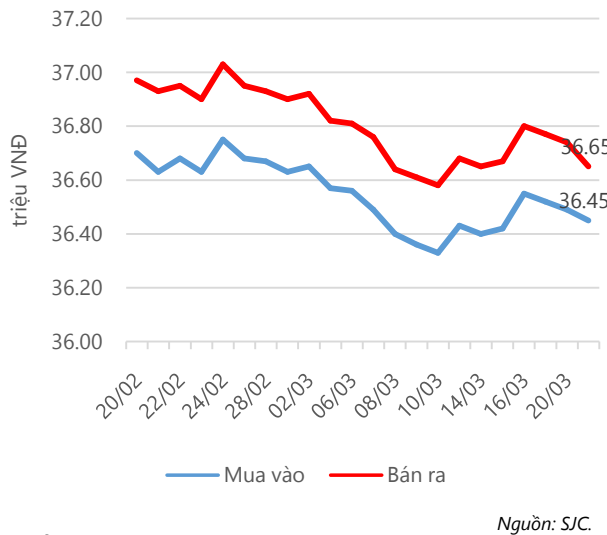
Tin tức cập nhật

- Trong tuần qua, lãi suất liên ngân hàng đã có xu hướng tăng nhẹ với biên độ từ 0.15% - 0.28% đối với tất cả các loại kỳ hạn.** Thanh khoản hệ thống ngân hàng cũng có dấu hiệu không còn ở trạng thái dồi dào như tuần trước đó. Tỷ giá giao dịch trung bình tại các NHTM cũng có xu hướng giảm không đáng kể (2.2 đồng).
- Trong năm 2016, Vinamilk đã đạt tổng doanh thu và LNST lần lượt là 46,965 tỷ và 9,364 tỷ đồng, đạt lần lượt 105% và 113% kế hoạch mà ĐHCĐ giao phó.** Giá trị vốn hóa thị trường đạt trên 182,303 tỷ đồng. Cũng trong năm 2016, thị phần tất cả các ngành hàng đều giữ vững và có sự tăng trưởng đáng kể ở 3 ngành hàng chủ lực là sữa nước, sữa chua ăn và sữa chua uống. Đáng chú ý, thị phần của cả 3 ngành hàng này đều tăng đột phá so với năm 2015, lần lượt tăng 1.5%, 1.9% và 0.4%. Điều đó có được là do Vinamilk đã chi đậm cho quảng cáo, khuyến mại và hỗ trợ nhà phân phối. Trong đó chi phí quảng cáo – nghiên cứu thị trường đã vượt mốc 2,000 tỷ đồng. Trong năm 2017, VNM sẽ tiếp tục thúc đẩy tăng trưởng, đặc biệt là ở phân khúc trung và cao cấp, mở rộng thêm 4 thị trường tiềm năng trọng điểm tại khu vực Châu Phi.
- Đường Quảng Ngãi (QNS) đặt kế hoạch 2017 với tổng doanh thu và LNST lần lượt là 7,400 tỷ và 184 tỷ đồng.** Tỷ lệ cổ tức dự kiến trên 15%. HĐQT cũng sẽ trình cổ đông thông qua phương án chi trả cổ tức năm 2016 với tỷ lệ 50% (20% bằng tiền mặt, 30% bằng cổ phiếu). Trong năm 2016, QNS đạt lãi ròng hợp nhất 1,409 tỷ đồng, tăng 14%, mức cao nhất từ trước tới nay, gấp 3 lần kế hoạch (201 tỷ đồng). EPS tương ứng 8,927 đồng.

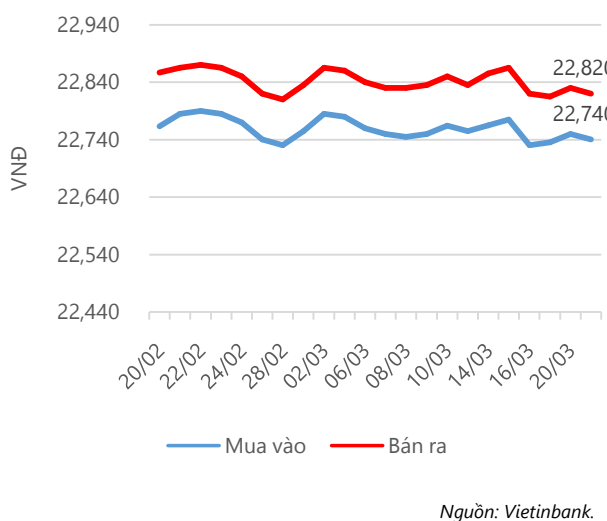
Giá dầu WTI Future



Giá vàng SJC



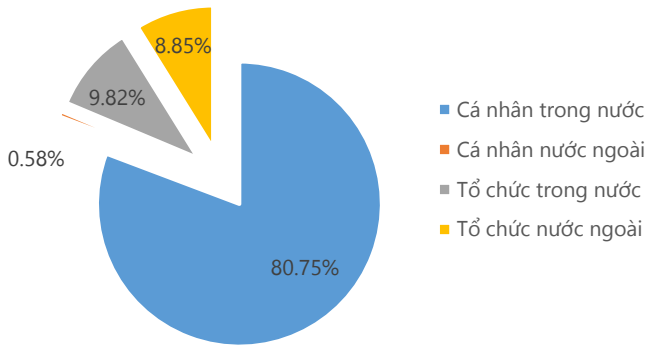
Tỷ giá VND/USD



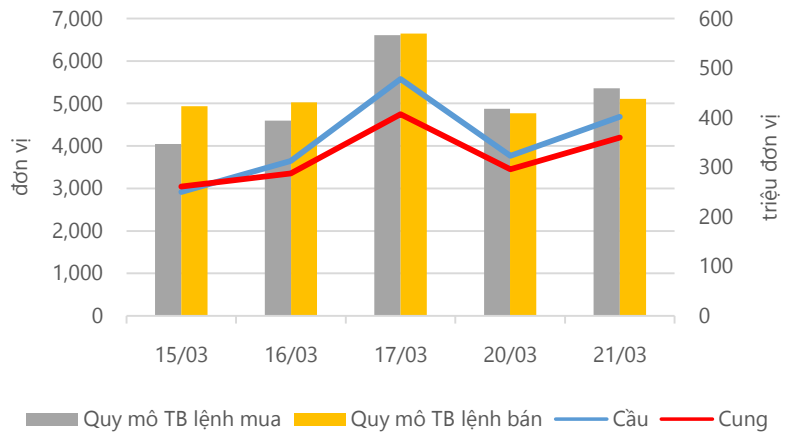
Update: 16h30, Hà Nội, VN.

Thống kê thị trường

Tổng GTGD (mua + bán)



Cung cầu thị trường



Nguồn: fiiipro

TRACK RECORD NHỮNG CỔ PHIẾU ĐÃ BÁN

STT	Mã CK	Ngày Mua	Giá Mua	Ngày Bán	Giá Bán	% Lãi/ Lỗ	Lý do
1	PTB	14/03/2017	140.40	20/03/2017	136.00	-3.13%	Cắt lỗ
2	CSV	16/01/2017	28.60	13/03/2017	29.00	1.40%	Cơ cấu danh mục
3	DHA	30/11/2016	29.20	13/03/2017	31.00	6.16%	Cơ cấu danh mục
4	MWG	14/12/2016	153.80	03/02/2017	170.00	10.53%	Đạt kỳ vọng
5	CTD	30/11/2016	167.90	02/02/2017	193.80	15.43%	Đạt kỳ vọng

Đơn vị:
 - Giá, tăng/giảm giá: nghìn đồng
 - P/E, P/B: lần

TOP 5 MÃ CK ĐƯỢC QUAN TÂM

Mã CK	Giá đóng cửa	Tăng/ Giảm Giá	% Tăng/ Giảm Giá	KL khớp	P/E	P/B
HPG	42.85	1.00	2.39%	3,582,260	5.00	1.68
ROS	152.70	1.20	0.79%	3,623,560	156.55	13.32
VIC	41.45	-1.85	-4.27%	6,736,840	58.17	2.06
CVT	53.90	-1.10	-2.00%	632,200	6.77	2.66
FLC	8.24	0.53	6.87%	35,810,600	4.75	0.56

TOP 5 MÃ CK TRONG VN30 CÓ KL ĐỘT BIẾN

Mã CK	Giá đóng cửa	% Tăng/ Giảm giá	KL Khớp	% Tăng KL	P/E	P/B
VIC	41.45	-4.27%	6,736,840	455%	58.17	2.06
BID	17.40	3.88%	10,006,770	201%	9.66	1.39
MBB	15.40	2.33%	3,512,830	132%	8.86	1.03
FPT	46.60	0.00%	1,881,270	107%	10.12	1.83
REE	26.80	-3.60%	3,321,110	97%	7.10	1.02

Đơn vị: nghìn đồng.

TOP 10 MÃ CK TRÊN HSX NĐT NN GIAO DỊCH NHIỀU

MUA RÒNG				BÁN RÒNG		
STT	Mã CK	% Tăng/Giảm giá	Giá trị mua ròng	Mã CK	% Tăng/Giảm giá	Giá trị bán ròng
1	EIB	+3.51%	163,799,420	ROS	+0.79%	-32,252,520
2	NVL	-0.15%	81,905,200	SSI	0.00%	-27,225,360
3	VNM	+1.27%	69,758,060	VIC	-4.27%	-22,083,700
4	HPG	+2.39%	30,299,000	HT1	-1.30%	-11,718,930
5	MSN	+2.61%	20,259,110	NLG	-0.94%	-5,371,460
6	VJC	-0.24%	7,433,950	GAS	-0.73%	-3,503,990
7	CTD	+0.74%	7,314,380	CTG	+1.09%	-3,069,050
8	VCB	+1.20%	7,061,260	PVD	-0.72%	-2,834,250
9	DMC	+1.29%	5,343,350	DPM	+0.21%	-2,483,230
10	DRC	0.00%	5,145,580	BFC	-1.74%	-1,472,890

TOP 10 MÃ CK TRÊN HNX NĐT NN GIAO DỊCH NHIỀU

MUA RÒNG				BÁN RÒNG		
STT	Mã CK	% Tăng/Giảm giá	Giá trị mua ròng	Mã CK	% Tăng/Giảm giá	Giá trị bán ròng
1	PVS	+1.14%	8,622,550	MAS	+0.29%	-1,261,100
2	VGC	+2.01%	4,323,860	VND	+0.71%	-1,184,260
3	SHS	+1.30%	2,164,600	HAT	+4.49%	-669,600
4	DBT	+7.83%	1,278,050	BVS	-1.20%	-574,170
5	BCC	-1.71%	710,620	GMX	-9.93%	-335,660
6	TV2	0.00%	680,000	DHP	-1.06%	-186,000
7	DHT	-1.19%	450,040	SD9	-1.22%	-137,000
8	TNG	-1.42%	418,070	API	-0.92%	-70,810
9	NDN	-1.12%	343,800	PVB	0.00%	-66,440
10	CVT	-2.00%	340,180	S99	0.00%	-66,150

Người thực hiện
Trưởng nhóm

Ngô Quốc Hưng
hungnq@vietinbanksc.com.vn
Chuyên viên

Dương Thanh Hà Anh
anhdth@vietinbanksc.com.vn

Đặng Đình Tú
tudd@vietinbanksc.com.vn

Nguyễn Giang Nam
namng@vietinbanksc.com.vn

Vũ Lan Phương
phuongvl@vietinbanksc.com.vn

Nguyễn Thị Minh Nguyệt
nguyentm@vietinbanksc.com.vn

Nguyễn Việt Trung
trungnv@vietinbanksc.com.vn

Khuyến cáo: Báo cáo này và/hoặc bất kỳ nhận định, thông tin nào trong báo cáo này được thiết lập dựa trên các thông tin công bố công khai, mang tính hợp pháp mà Vietinbanksc coi là đáng tin cậy, và đánh giá với mức cần trọng tối đa có thể. Tuy nhiên, Vietinbanksc không đảm bảo tuyệt đối tính chính xác và đầy đủ của những thông tin trên. Vietinbanksc khuyến cáo các nhà đầu tư báo cáo này mang tính chất chủ quan của chuyên viên phân tích Vietinbanksc. Báo cáo này chỉ nhằm mục đích cung cấp thông tin cho các nhà đầu tư. Nhà đầu tư phải cân nhắc kỹ lưỡng việc sử dụng thông tin và phải có quyết định đầu tư dựa trên những ý kiến độc lập tùy theo tình trạng tài chính hay mục tiêu đầu tư cụ thể. Báo cáo này thuộc bản quyền của Vietinbanksc và không được phép sao chép và/hoặc xuất bản một phần hoặc toàn bộ nội dung báo cáo mà không có sự cho phép bằng văn bản của Vietinbanksc.

Mọi ý kiến đóng góp, đăng ký hoặc rút tên khỏi danh sách nhận bản tin, xin quý khách vui lòng liên hệ qua địa chỉ: bantin@vietinbanksc.com.vn hoặc website: vietinbanksc.com.vn