

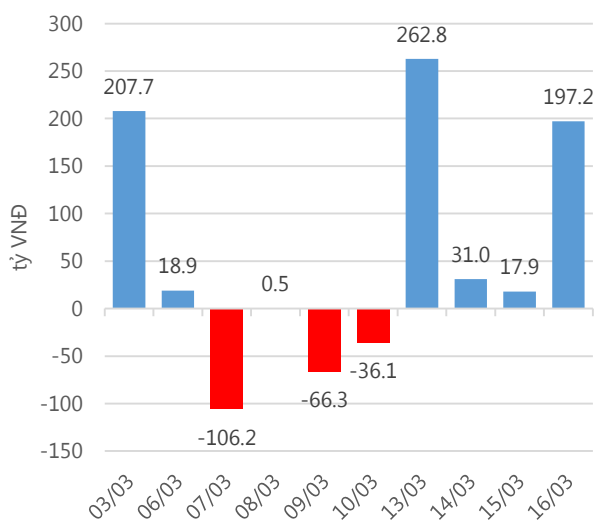
**Thống kê thị trường**

	VN-Index	HNX-Index
Điểm	714.92	87.97
%/ngày	+0.25	+0.59
%/30.12.2016	+7.53	+9.80
KLGD (đ.vị)	179,085,882	55,341,374
GTGD (tỷ VND)	3,869.36	783.74
Số mã tăng	154	108
Số mã giảm	107	92
Số mã không đổi	47	70

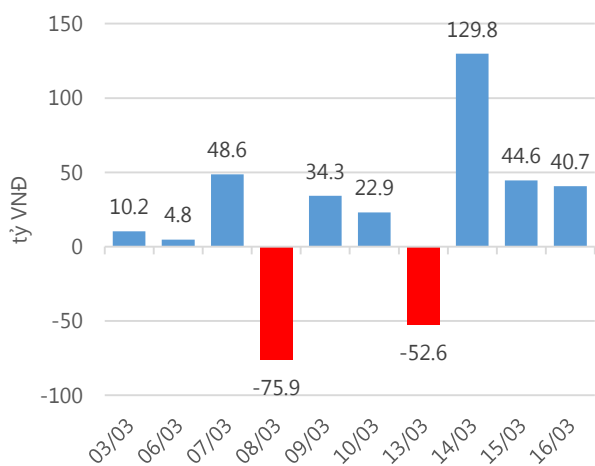
**Chỉ số tài chính**

	HOSE	HNX
P/B	4.61	1.66
P/E	16.75	11.23
Beta	0.92	0.87
ROE	20.68%	14.97%
ROA	10.76%	6.18%

**Giao dịch nhà đầu tư nước ngoài**



**Giá trị đặt mua/bán ròng tự doanh**



Nguồn: finpro.

**Cảm nhận thị trường**

**Sau thông tin của FED, thị trường đối mặt với giao dịch của các quỹ ETF.**

**Tóm tắt thị trường:** Đóng cửa phiên giao dịch, chỉ số VN-Index tăng 1.78 điểm (+0.25%) lên 714.92 điểm; chỉ số HNX-Index tăng 0.51 điểm (+0.59%), lên 87.97 điểm.

**Thị trường tăng điểm sau thông tin cục dự trữ liên bang Mỹ FED tăng lãi suất.** Thị trường chứng khoán toàn cầu tràn ngập trong sắc xanh sau thông tin Cục dự trữ liên bang Mỹ công bố tăng lãi suất thêm 0.25%, đúng như dự đoán của các chuyên gia. Hòa nhịp cùng thị trường chứng khoán thế giới, các chỉ số chứng khoán Việt Nam cũng có một phiên tăng điểm khi cả ba chỉ số đều đóng cửa trong sắc xanh. Đóng góp lớn nhất vào sự tăng điểm của chỉ số VN-Index là cổ phiếu VNM, cổ phiếu này đã có ba phiên tăng điểm liên tiếp sau khi tạo đáy ngắn hạn quanh vùng giá 130. Bên cạnh đó là sự trở lại của dòng tiền vào nhóm cổ phiếu nông nghiệp như HAG, HNG và đại diện của nhóm xi măng trên sàn HOSE là HT1, các cổ phiếu này đều đóng cửa ở giá trần. Ở chiều ngược lại, cổ phiếu VJC tiếp tục bị bán mạnh khiến cổ phiếu này giảm tiếp 4.1%, bên cạnh đó là cổ phiếu ROS kéo VN-Index giảm hơn 1 điểm sau thời gian dài tăng điểm (tính từ 14.02.2017 đến nay cổ phiếu này đã tăng trên 70%).

Thanh khoản phiên giao dịch ngày hôm nay đạt 162.8 triệu cổ phiếu (không tính giao dịch thỏa thuận), tăng đáng kể so khối lượng giao dịch ngày hôm qua và tăng 26.9% so với khối lượng bình quân của ba phiên giao dịch đầu tuần. Thống kê khác cho thấy, khối lượng giao dịch (ngày hôm nay) tăng chủ yếu do dòng tiền tập trung vào nhóm cổ phiếu như HAG, HNG, tính riêng hai cổ phiếu này khối lượng tăng 21.9 triệu cổ phiếu so với khối lượng giao dịch bình quân 10 phiên trước (cụ thể khối lượng giao dịch của HAG tăng 291.8%, HNG tăng 417.8%).

Như chúng tôi đã đề cập trong các bản tin cuối tuần trước, phiên giao dịch ngày 17.03.2017 là ngày các quỹ ETF hoàn thành tái cơ cấu danh mục, sẽ diễn ra các hoạt động giao dịch cuối cùng trong đợt review định kì đầu tiên của năm 2017. Ít nhiều các hoạt động giao dịch này sẽ ảnh hưởng tới các chỉ số trên thị trường chứng khoán Việt Nam, đặc biệt là VN-Index. Chúng ta cùng chờ đợi những diễn biến sôi động và bất ngờ trong phiên giao dịch ngày mai. Đồng thời, tôi quyết định tiếp tục duy trì trạng thái tài khoản hiện tại trong phiên giao dịch ngày hôm nay.

-“**Đặng Đình Tú – tudd@vietinbanksc.com.vn**”-

### Danh mục khuyến nghị

Trong ngày 16.03.2017, chúng tôi không khuyến nghị mua/bán thêm cổ phiếu mới.

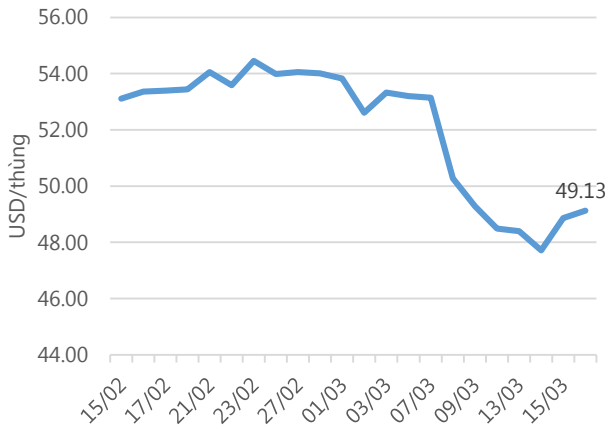
**BẢNG THEO DÕI CỔ PHIẾU ĐÃ KHUYẾN NGHỊ MUA**

STT	Mã CK	Ngày mua	Giá mua	Giá hiện tại	% Lãi/lỗ	Trạng thái	Giá mục tiêu	Giá cắt lỗ
1	PTB	14/03/2017	140.40	142.50	1.5%	T+2	157.00	136.00
2	KSB	10/03/2017	71.30	73.90	3.6%	Đã về	90.00	66.00
3	DRC	07/03/2017	33.10	33.10	0.0%	Đã về	35.70	31.00
4	HPG	01/03/2017	39.90	41.80	4.8%	Đã về	44.20	38.80
5	PAC	10/02/2017	33.80	33.70	-0.3%	Đã về	38.00	32.40
6	AAA	08/02/2017	22.70	24.25	6.8%	Đã về	27.00	19.40

### Tin tức cập nhật

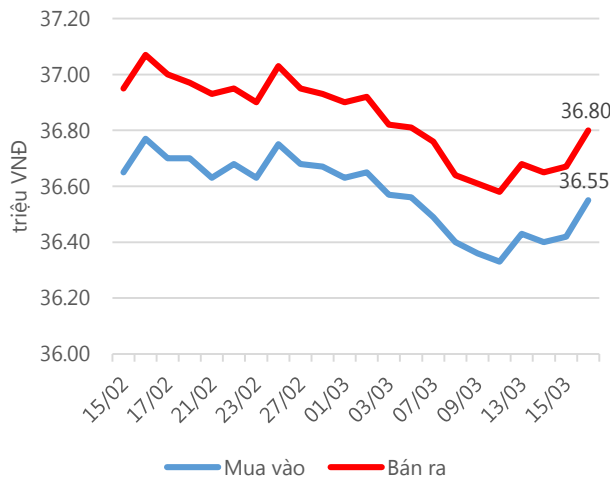
- Ngày hôm qua 15.3.2017, FED đã tiếp tục tăng lãi suất cơ bản đồng USD thêm 0.25% lên 0.75 – 1%, lần thứ 2 trong vòng 3 tháng qua.** Quyết định của FED đã được thị trường dự báo trước khá chắc chắn, và đã được phản ánh dần trên thị trường. Sau quyết định nâng lãi suất của FED, đồng USD đã bất ngờ giảm sút, trong khi đó vàng lại quay đầu tăng mạnh. Trong nước, giá vàng miếng SJC cũng tăng mạnh, từ 140 – 230 nghìn đồng/lượng, hiện đang được niêm yết phổ biến quanh mức 36.65 – 36.75 triệu đồng/lượng vào lúc 16h.
- Vinatoba vừa đăng ký thoái toàn bộ 10,347,630 cổ phiếu HNF của CTCP Thực phẩm Hữu Nghị, tương ứng 51.74% vốn điều lệ công ty.** Giao dịch dự kiến thực hiện từ 17.03 đến 14.04.2017 bằng phương thức thỏa thuận và khớp lệnh. Kể từ ngày chính thức giao dịch trên UpCom năm 2015 với giá tham chiếu 13,000 đồng/cp, đến nay, HNF đã tăng lên vùng giá 28,400 đồng/cp. Sáng nay, khi có tin Vinatoba thoái vốn, giá cp này đã có lúc chạm mức giá trần 32,600 đồng/cp, mức giá cao nhất trong lịch sử giao dịch.
- Hiệp hội Thép Việt Nam (VSA) cho biết, trong tháng Ba, các doanh nghiệp đã quay trở lại sản xuất nên ngành thép đã có mức tăng mạnh hơn so với hai tháng đầu năm.** Cụ thể, giá thép trong nước đã tăng khoảng 400 đến 600 nghìn đồng/tấn so với cuối tháng Một. Hiện giá bán thép tại các nhà máy dao động trong khoảng 10.6 đến 11.2 triệu đồng/tấn. Giá thép tăng do thị trường nguyên liệu và giá thép thế giới tăng. Trong tháng Hai, các doanh nghiệp thành viên VSA đã sản xuất hơn 1.5 triệu tấn, tăng gần 29% so với cùng kỳ năm ngoài và tăng hơn 11% so với tháng Một.

### Giá dầu WTI Future



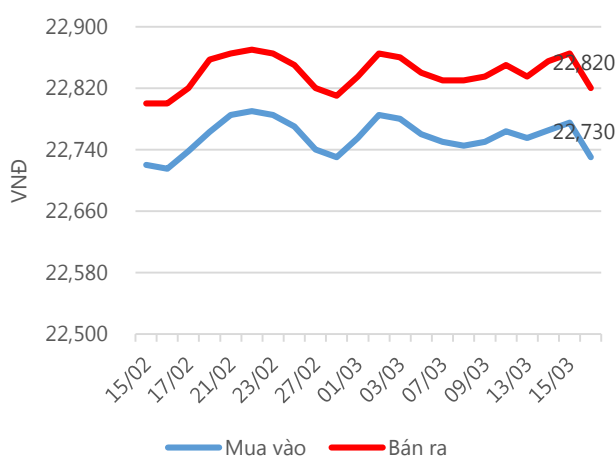
Nguồn: Bloomberg.

### Giá vàng SJC



Nguồn: SJC.

### Tỷ giá VND/USD

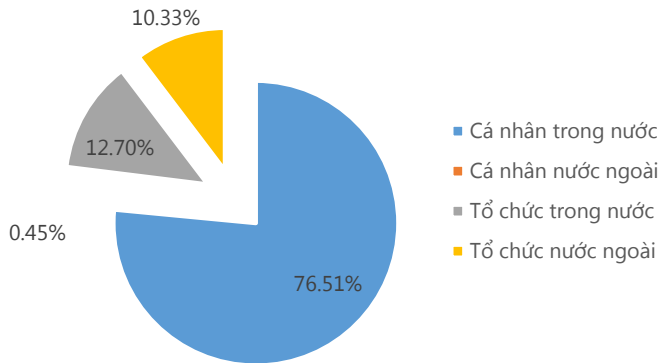


Nguồn: Vietinbank.

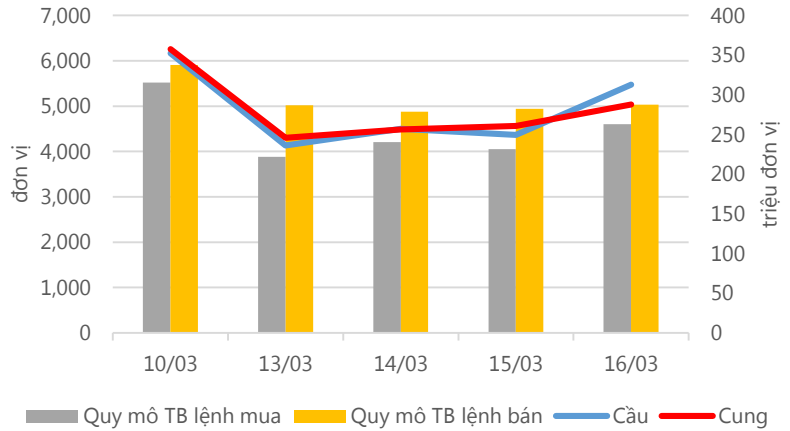
Update: 16h30, Hà Nội, VN.

**Thống kê thị trường**

**Tổng GTGD (mua + bán)**



**Cung cầu thị trường**



Nguồn: fiiipro

**TRACK RECORD NHỮNG CỔ PHIẾU ĐÃ BÁN**

STT	Mã CK	Ngày Mua	Giá Mua	Ngày Bán	Giá Bán	% Lãi/ Lỗ	Lý do
1	CSV	16/01/2017	28.60	13/03/2017	29.00	1.40%	Cơ cấu danh mục
2	DHA	30/11/2016	29.20	13/03/2017	31.00	6.16%	Cơ cấu danh mục
3	MWG	14/12/2016	153.80	03/02/2017	170.00	10.53%	Đạt kỳ vọng
4	CTD	30/11/2016	167.90	02/02/2017	193.80	15.43%	Đạt kỳ vọng
5	CVT	04/01/2017	39.30	09/01/2017	37.00	-5.85%	Cắt lỗ

Đơn vị:  
 - Giá, tăng/giảm giá: nghìn đồng  
 - P/E, P/B: lần

**TOP 5 MÃ CK ĐƯỢC QUAN TÂM**

Mã CK	Giá đóng cửa	Tăng/ Giảm Giá	% Tăng/ Giảm Giá	KL khớp	P/E	P/B
FLC	7.62	-0.05	-0.65%	20,582,660	4.96	0.58
ROS	172.10	-5.70	-3.21%	5,630,310	157.46	15.01
VNM	134.00	1.00	0.75%	905,990	20.80	8.68
BHS	12.40	0.40	3.33%	2,647,720	5.54	0.71
FPT	45.70	0.15	0.33%	610,500	10.54	1.83

**TOP 5 MÃ CK TRONG VN30 CÓ KL ĐỘT BIẾN**

Mã CK	Giá đóng cửa	% Tăng/ Giảm giá	KL Khớp	% Tăng KL	P/E	P/B
HNG	10.05	6.80%	5,786,580	257%	9.15	0.72
SSI	22.30	4.69%	6,659,800	229%	12.46	1.53
HAG	8.87	7.00%	23,174,050	204%	20.53	0.41
MWG	171.00	-1.72%	349,140	81%	16.68	6.85
BVH	58.90	-0.17%	277,890	45%	29.75	2.88

**TRỤ SỞ CHÍNH**

306 Bà Triệu, Quận Hai Bà Trưng, Hà Nội  
 Điện thoại: (84.4) 39 746900

**CHI NHÁNH TP. HỒ CHÍ MINH**

49 Tôn Thất Đạm, Quận 1, Tp. Hồ Chí Minh  
 Điện thoại: (84.8) 38 209987

Đơn vị: nghìn đồng.

**TOP 10 MÃ CK TRÊN HSX NĐT NN GIAO DỊCH NHIỀU**

MUA RÒNG				BÁN RÒNG		
STT	Mã CK	% Tăng/Giảm giá	Giá trị mua ròng	Mã CK	% Tăng/Giảm giá	Giá trị bán ròng
1	<b>NVL</b>	-0.95%	230,577,640	<b>SSI</b>	+4.69%	-28,347,180
2	<b>VNM</b>	+0.75%	44,596,690	<b>HAG</b>	+7.00%	-17,953,660
3	<b>HPG</b>	+0.60%	14,267,340	<b>HSG</b>	+0.33%	-15,811,960
4	<b>CTG</b>	+0.28%	7,729,310	<b>DPM</b>	+0.83%	-14,829,340
5	<b>PC1</b>	+4.81%	6,778,820	<b>DXG</b>	+2.62%	-11,889,340
6	<b>ITC</b>	+2.99%	5,332,790	<b>VJC</b>	-4.12%	-11,790,320
7	<b>CTD</b>	+0.76%	4,765,040	<b>BFC</b>	+4.53%	-8,986,100
8	<b>DMC</b>	+3.25%	3,601,630	<b>VCB</b>	+0.41%	-7,115,640
9	<b>VHC</b>	+1.15%	3,595,690	<b>HT1</b>	+6.91%	-6,950,140
10	<b>DRC</b>	+0.30%	3,305,850	<b>PVT</b>	+2.32%	-6,899,400

**TOP 10 MÃ CK TRÊN HNX NĐT NN GIAO DỊCH NHIỀU**

MUA RÒNG				BÁN RÒNG		
STT	Mã CK	% Tăng/Giảm giá	Giá trị mua ròng	Mã CK	% Tăng/Giảm giá	Giá trị bán ròng
1	<b>SHS</b>	+8.45%	2,984,860	<b>PVS</b>	+0.57%	-6,049,700
2	<b>DBC</b>	0.00%	1,812,810	<b>VND</b>	+0.76%	-5,066,780
3	<b>CEO</b>	+1.61%	1,263,750	<b>BVS</b>	-1.79%	-2,218,410
4	<b>TNG</b>	+2.17%	1,051,284	<b>VCG</b>	+1.92%	-739,470
5	<b>NDN</b>	+3.49%	830,250	<b>MAS</b>	-0.85%	-673,100
6	<b>VKC</b>	+0.74%	699,400	<b>CVT</b>	-0.17%	-525,550
7	<b>PHC</b>	+2.92%	602,050	<b>VNR</b>	+0.40%	-326,500
8	<b>NBP</b>	-1.92%	501,050	<b>NET</b>	-0.94%	-275,790
9	<b>PVX</b>	0.00%	424,120	<b>HAT</b>	-2.09%	-233,480
10	<b>NTP</b>	+2.21%	369,050	<b>CAP</b>	-0.58%	-211,030

**Người thực hiện**  
**Trưởng nhóm**

**Ngô Quốc Hưng**  
hungnq@vietinbanksc.com.vn  
**Chuyên viên**

**Dương Thanh Hà Anh**  
anhdth@vietinbanksc.com.vn

**Đặng Đình Tú**  
tudd@vietinbanksc.com.vn

**Nguyễn Giang Nam**  
namng@vietinbanksc.com.vn

**Vũ Lan Phương**  
phuongvl@vietinbanksc.com.vn

**Nguyễn Thị Minh Nguyệt**  
nguyetnm@vietinbanksc.com.vn

**Nguyễn Việt Trung**  
trungnv@vietinbanksc.com.vn

*Khuyến cáo: Báo cáo này và/hoặc bất kỳ nhận định, thông tin nào trong báo cáo này được thiết lập dựa trên các thông tin công bố công khai, mang tính hợp pháp mà Vietinbanksc coi là đáng tin cậy, và đánh giá với mức cần trọng tối đa có thể. Tuy nhiên, Vietinbanksc không đảm bảo tuyệt đối tính chính xác và đầy đủ của những thông tin trên. Vietinbanksc khuyến cáo các nhà đầu tư báo cáo này mang tính chất chủ quan của chuyên viên phân tích Vietinbanksc. Báo cáo này chỉ nhằm mục đích cung cấp thông tin cho các nhà đầu tư. Nhà đầu tư phải cân nhắc kỹ lưỡng việc sử dụng thông tin và phải có quyết định đầu tư dựa trên những ý kiến độc lập tùy theo tình trạng tài chính hay mục tiêu đầu tư cụ thể. Báo cáo này thuộc bản quyền của Vietinbanksc và không được phép sao chép và/hoặc xuất bản một phần hoặc toàn bộ nội dung báo cáo mà không có sự cho phép bằng văn bản của Vietinbanksc.*

*Mọi ý kiến đóng góp, đăng ký hoặc rút tên khỏi danh sách nhận bản tin, xin quý khách vui lòng liên hệ qua địa chỉ: [bantnn@vietinbanksc.com.vn](mailto:bantnn@vietinbanksc.com.vn) hoặc website: [vietinbanksc.com.vn](http://vietinbanksc.com.vn)*