

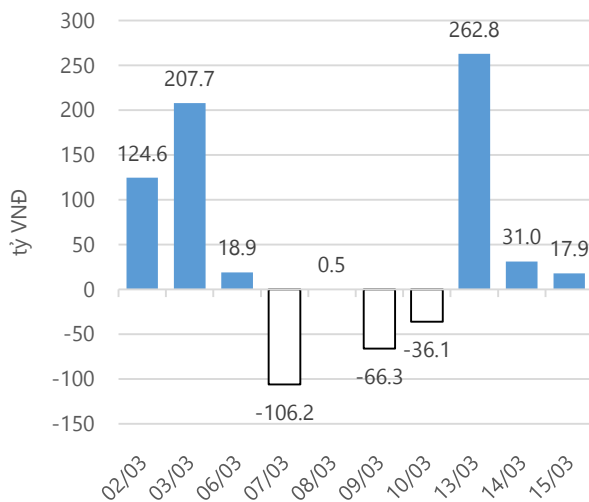
Thống kê thị trường

	VN-Index	HNX-Index
Điểm	713.14	87.45
%/ngày	-0.22	+0.33
%/30.12.2016	+7.26	+9.15
KLGD (đ.vị)	139,564,828	38,233,818
GTGD (tỷ VND)	3,418.18	422.68
Số mã tăng	103	88
Số mã giảm	141	103
Số mã không đổi	59	73

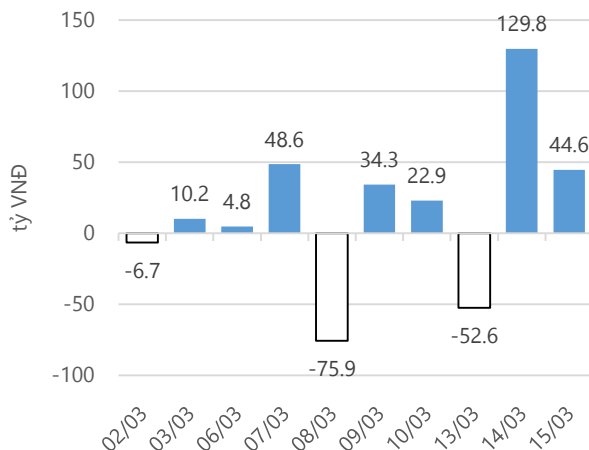
Chỉ số tài chính

	HOSE	HNX
P/B	4.65	1.66
P/E	16.72	11.17
Beta	0.94	0.87
ROE	20.68%	14.96%
ROA	10.71%	6.19%

Giao dịch nhà đầu tư nước ngoài



Giá trị đặt mua/bán ròng tự doanh



Nguồn: finpro.

Cảm nhận thị trường

Thị trường sẽ phản ứng ra sao sau quyết định của FED?

Tóm tắt thị trường: Đóng cửa phiên giao dịch, chỉ số VN - Index giảm 1.57 điểm (-0.22%) về 713.14 điểm; chỉ số HNX - Index tăng 0.29 điểm (+0.34%), lên 87.45 điểm.

Hai sàn đóng cửa trái chiều, thanh khoản vẫn duy trì ở mức thấp: Tiếp sau phiên giao dịch hừng khởi ngày hôm qua, bước vào phiên giao dịch ngày hôm nay nhà đầu tư có phần lạc quan, tâm lý đó thể hiện khi VN - Index tăng điểm ngay từ đầu phiên. Tuy nhiên niềm vui đã không duy trì được lâu, áp lực bán tăng dần sau đó đã khiến VN - Index giảm dần và chốt ngày giao dịch ở mức thấp nhất. Ảnh hưởng lớn nhất lên sự giảm điểm của chỉ số VN - Index ngày hôm nay là cổ phiếu VJC (giảm 6.1%), cổ phiếu này đã khiến VN - Index giảm hơn 1 điểm. Bên cạnh đó là hai cổ phiếu lớn đại diện cho nhóm cổ phiếu bất động sản là VIC và NVL, cổ phiếu NVL bị bán chốt lời mạnh sau thời gian tăng giá ấn tượng (tính theo giá cao nhất ngày hôm nay, trong vòng một tháng cổ phiếu này đã tăng trên 30%). Ở chiều ngược lại dòng tiền vẫn tiếp tục giải ngân vào cổ phiếu VNM và MSN, hai cổ phiếu này đã giúp cho VN - Index không bị giảm sâu.

Khối lượng giao dịch sàn HOSE ngày hôm nay đạt 130.1 triệu cổ phiếu (không tính giao dịch thỏa thuận), tăng nhẹ so với phiên giao dịch ngày hôm qua, tăng 3.2%. Qua đó cho thấy chỉ số giảm nhẹ và thanh khoản tăng có thể đến từ việc nhà đầu tư bán chốt lời và các nhà đầu tư đã bị "kẹp" tại vùng đỉnh cũ bán ra.

Bên cạnh thị trường chứng khoán trong nước, đêm nay thị trường chứng khoán thế giới sẽ đón nhận một thông tin quan trọng, đó là việc Cục dự trữ liên bang Mỹ (FED) công bố chính sách về lãi suất của mình. Theo dự báo FED sẽ tăng thêm 0.25 điểm phần trăm lần này, đây là lần tăng lãi suất thứ 3 của FED kể từ tháng 12.2015. Trong đợt tăng lãi suất lần trước, tháng 12.2016 nhiều nhà đầu tư đã dự đoán đúng quyết định của FED nên sau quyết định đó thị trường chứng khoán thế giới đã không bị ảnh hưởng. Vậy lần này thì sao? Theo quan điểm của tôi, nếu FED quyết định tăng lãi suất thêm 0.25 điểm phần trăm sẽ không làm ảnh hưởng đến thị trường chứng khoán mà ngược lại điều đó còn nói lên rằng nền kinh tế lớn nhất thế giới đang thực sự tốt lên. Tuy nhiên, nếu FED có quyết định khác (không tăng hoặc tăng mạnh) thì đây có thể là điều bất ngờ với thị trường tài chính thế giới. Chúng ta cùng chờ xem nhà đầu tư sẽ phản ứng như thế nào với các kịch bản trên. Với những thông tin quan trọng trước mắt tôi chưa vội đưa ra quyết định của mình mà tiếp tục duy trì danh mục hiện tại.

- "Đặng Đình Tú - tudd@vietinbanksc.com.vn" -

(Để đọc Bản tin chi tiết, xin vui lòng tải file đính kèm, Quý nhà đầu tư nên mở bằng trình duyệt web Mozilla Firefox để download bản tin)

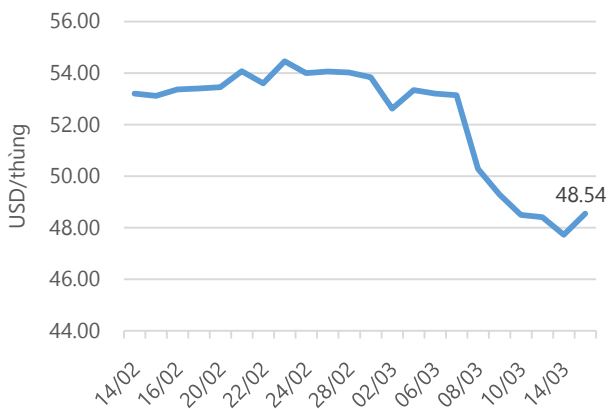
Danh mục khuyến nghị

Trong ngày 15.03.2017, chúng tôi không khuyến nghị mua/bán thêm cổ phiếu mới.

BẢNG THEO DÕI CỔ PHIẾU ĐÃ KHUYẾN NGHỊ MUA

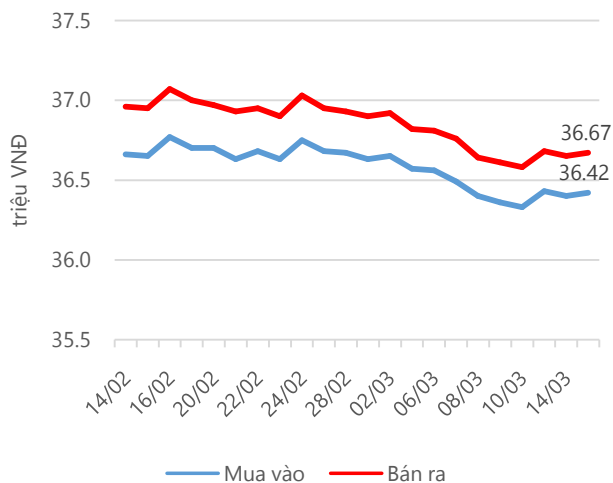
STT	Mã CK	Ngày mua	Giá mua	Giá hiện tại	% Lãi/lỗ	Trạng thái	Giá mục tiêu	Giá chốt lỗ
1	PTB	14/03/2017	140.40	142.50	1.5%	T+1	157.00	136.00
2	KSB	10/03/2017	71.30	74.00	3.8%	Đã về	90.00	66.00
3	DRC	07/03/2017	33.10	33.00	-0.3%	Đã về	35.70	31.00
4	HPG	01/03/2017	39.90	41.55	4.1%	Đã về	44.20	38.80
5	PAC	10/02/2017	33.80	33.30	-1.5%	Đã về	38.00	32.40
6	AAA	08/02/2017	22.70	24.20	6.6%	Đã về	27.00	19.40

Giá dầu WTI Future



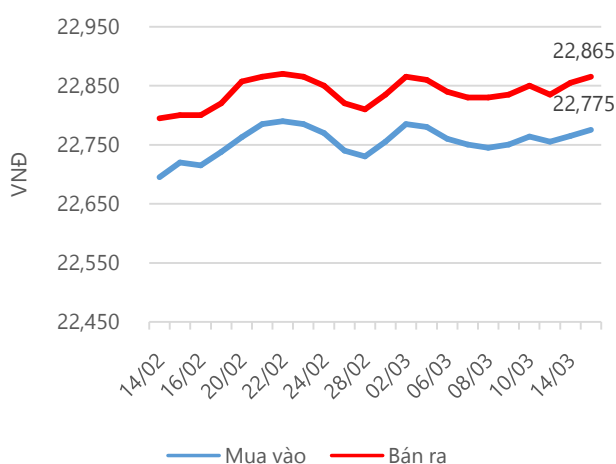
Nguồn: Bloomberg.

Giá vàng SJC



Nguồn: SJC.

Tỷ giá VND/USD



Nguồn: Vietinbank.

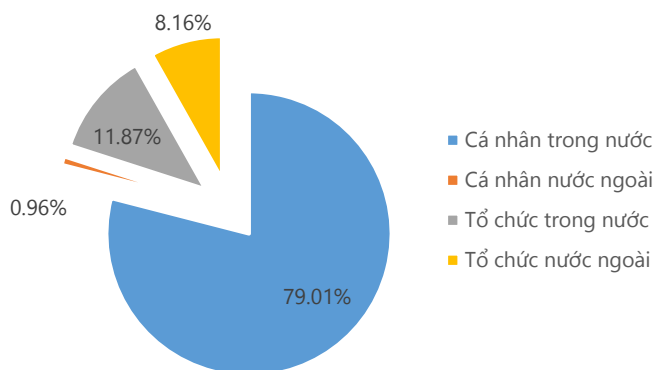
Update: 16h30, Hà Nội, VN.

Tin tức cập nhật

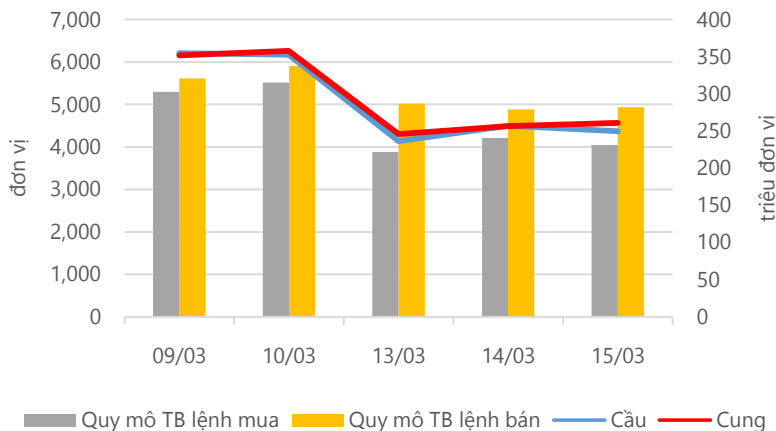
- Tỷ giá trung tâm giữ nguyên ở mức 22,262 đồng/USD.** Đây là ngày thứ tư liên tiếp tỷ giá được giữ nguyên không thay đổi. Trong khi đó, chỉ số Dollar Index tăng khá từ đầu tuần này (+0.42% so với cuối tuần trước). Hiện FED đang tổ chức cuộc họp tháng 3 trong tuần này. Quyết định nâng hay giữ nguyên lãi suất sẽ được đưa ra vào ngày 15.03 - giờ Mỹ (tức rạng sáng ngày 16.03.2017).
- Vàng thế giới đi ngang, giá vàng trong nước chỉ tăng nhẹ 20,000 – 30,000 đồng/lượng.** Đây được xem là động thái chờ đợi tin tức từ cuộc họp của FED trong ngày hôm nay. Hiện chênh lệch giá vàng trong nước và thế giới ở mức 3.47 triệu đồng/lượng.
- Tổng Công ty thuốc lá Việt Nam (Vinataba) vừa đăng ký bán hết 8,376,750 cổ phiếu HHC (tương đương 51% vốn điều lệ) của CTCP Bánh kẹo Hải Hà.** Thời gian thoái vốn bắt đầu từ ngày 17.03.2017 đến 14.04.2017 bằng phương thức khớp lệnh. Hiện nay, Hải Hà được đánh giá là một trong những nhà sản xuất bánh kẹo lớn nhất Việt Nam với doanh thu năm 2016 là 855 tỷ đồng (+8% YoY) và lợi nhuận trước thuế hơn 42 tỷ đồng (+23% YoY).
- HDQT CTCP Thế giới di động (MWG) trình cổ đông kế hoạch phát hành cổ phiếu thưởng cho cổ đông hiện hữu,** khoảng 153,895,357 cổ phiếu (tương đương tỷ lệ phát hành 100%), nguồn từ lợi nhuận giữ lại theo BCTC kiểm toán gần nhất. Việc phát hành dự kiến vào quý 02.2017.
- PENM IV Germany GMBH & Co.KG vừa hoàn tất việc mua vào 5.5 triệu cổ phiếu Hòa Phát (HPG),** qua đó nâng sở hữu lên 8.5 triệu cổ phiếu, tương ứng tỷ lệ 1.01%. Giao dịch được diễn ra từ ngày 08.03 đến 14.03.2017. Giá trị giao dịch ước tính khoảng 231 tỷ VNĐ.

Thống kê thị trường

Tổng GTGD (mua + bán)



Cung cầu thị trường



Nguồn: fiiipro

TRACK RECORD NHỮNG CỔ PHIẾU ĐÃ BÁN

STT	Mã CK	Ngày Mua	Giá Mua	Ngày Bán	Giá Bán	% Lãi/ Lỗ	Lý do
1	CSV	16/01/2017	28.60	13/03/2017	29.00	1.40%	Cơ cấu danh mục
2	DHA	30/11/2016	29.20	13/03/2017	31.00	6.16%	Cơ cấu danh mục
3	MWG	14/12/2016	153.80	03/02/2017	170.00	10.53%	Đạt kỳ vọng
4	CTD	30/11/2016	167.90	02/02/2017	193.80	15.43%	Đạt kỳ vọng
5	CVT	04/01/2017	39.30	09/01/2017	37.00	-5.85%	Cắt lỗ

Đơn vị:
 - Giá, tăng/giảm giá: nghìn đồng
 - P/E, P/B: lần

TOP 5 MÃ CK ĐƯỢC QUAN TÂM

Mã CK	Giá đóng cửa	Tăng/ Giảm Giá	% Tăng/ Giảm Giá	KL khớp	P/E	P/B
HBC	55.00	-0.30	-0.54%	2,599,220	8.19	2.62
FLC	7.67	-0.03	-0.39%	15,048,060	4.43	0.52
HSG	45.65	-0.05	-0.11%	1,890,300	4.37	1.82
HAX	51.90	2.90	5.92%	395,550	7.83	2.12
BHS	12.00	0.40	3.45%	3,253,740	5.25	0.67

TOP 5 MÃ CK TRONG VN30 CÓ KL ĐỘT BIẾN

Mã CK	Giá đóng cửa	% Tăng/ Giảm giá	KL Khớp	% Tăng KL	P/E	P/B
MWG	174.00	1.16%	357,810	105%	16.17	6.68
HSG	45.65	-0.11%	1,890,300	102%	4.37	1.82
KDC	37.10	0.00%	446,050	57%	6.66	1.29
GMD	35.30	-3.55%	1,625,510	30%	14.09	0.96
VNM	133.00	1.76%	1,182,810	28%	17.12	7.27

Đơn vị: nghìn đồng.

TOP 10 MÃ CK TRÊN HSX NĐT NN GIAO DỊCH NHIỀU

MUA RÒNG				BÁN RÒNG		
STT	Mã CK	% Tăng/Giảm giá	Giá trị mua rỗng	Mã CK	% Tăng/Giảm giá	Giá trị bán rỗng
1	VNM	+1.76%	48,889,650	VIC	-1.25%	-14,821,320
2	HPG	-1.19%	31,485,720	NVL	-2.91%	-13,024,460
3	HCM	-0.16%	8,680,810	GTN	-6.88%	-12,486,010
4	PC1	+1.28%	7,287,860	VJC	-6.18%	-11,449,150
5	VHC	+2.16%	7,073,230	KDC	0.00%	-10,670,930
6	KBC	-0.35%	5,321,560	CTD	-1.50%	-8,082,230
7	DRC	+0.15%	5,044,280	ROS	+1.31%	-8,054,360
8	MSN	+1.27%	4,988,430	HT1	+6.37%	-5,793,500
9	DMC	-0.24%	4,005,470	SVC	0.00%	-5,302,170
10	NT2	+0.33%	3,477,070	SBT	0.00%	-4,399,150

TOP 10 MÃ CK TRÊN HNX NĐT NN GIAO DỊCH NHIỀU

MUA RÒNG				BÁN RÒNG		
STT	Mã CK	% Tăng/Giảm giá	Giá trị mua rỗng	Mã CK	% Tăng/Giảm giá	Giá trị bán rỗng
1	API	+5.50%	1,979,700	VCG	-1.27%	-3,667,570
2	VGC	+6.72%	682,430	PVS	-0.57%	-2,163,170
3	NBP	-1.89%	329,300	VNR	+1.61%	-469,040
4	DNP	-1.97%	256,690	VND	-0.76%	-257,400
5	SHB	0.00%	254,000	PVG	-4.11%	-168,440
6	VE1	+4.92%	251,410	CAP	-0.87%	-167,790
7	BVS	+0.60%	244,670	PMS	-0.35%	-122,550
8	PVE	-1.47%	240,020	PVI	+0.42%	-112,330
9	VCS	+1.68%	221,165	HHC	-3.61%	-111,400
10	DGL	-1.12%	205,900	CVT	+0.35%	-104,260

Người thực hiện
Trưởng nhóm

Ngô Quốc Hưng
hungnq@vietinbanksc.com.vn
Chuyên viên

Dương Thanh Hà Anh
anhdth@vietinbanksc.com.vn

Vũ Lan Phương
phuongvl@vietinbanksc.com.vn

Đặng Đình Tú
tudd@vietinbanksc.com.vn

Nguyễn Thị Minh Nguyệt
nguyentm@vietinbanksc.com.vn

Nguyễn Giang Nam
namng@vietinbanksc.com.vn

Nguyễn Việt Trung
trungnv@vietinbanksc.com.vn

Khuyến cáo: Báo cáo này và/hoặc bất kỳ nhận định, thông tin nào trong báo cáo này được thiết lập dựa trên các thông tin công bố công khai, mang tính hợp pháp mà Vietinbanksc coi là đáng tin cậy, và đánh giá với mức cần trọng tối đa có thể. Tuy nhiên, Vietinbanksc không đảm bảo tuyệt đối tính chính xác và đầy đủ của những thông tin trên. Vietinbanksc khuyến cáo các nhà đầu tư báo cáo này mang tính chất chủ quan của chuyên viên phân tích Vietinbanksc. Báo cáo này chỉ nhằm mục đích cung cấp thông tin cho các nhà đầu tư. Nhà đầu tư phải cân nhắc kỹ lưỡng việc sử dụng thông tin và phải có quyết định đầu tư dựa trên những ý kiến độc lập tùy theo tình trạng tài chính hay mục tiêu đầu tư cụ thể. Báo cáo này thuộc bản quyền của Vietinbanksc và không được phép sao chép và/hoặc xuất bản một phần hoặc toàn bộ nội dung báo cáo mà không có sự cho phép bằng văn bản của Vietinbanksc.

Mọi ý kiến đóng góp, đăng ký hoặc rút tên khỏi danh sách nhận bản tin, xin quý khách vui lòng liên hệ qua địa chỉ: bantin@vietinbanksc.com.vn hoặc website: vietinbanksc.com.vn