

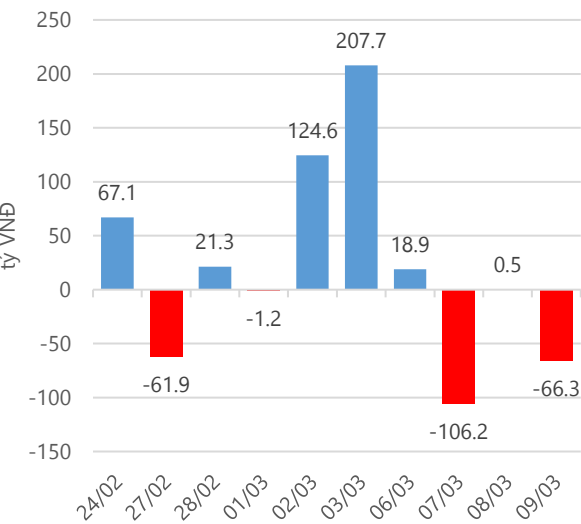
Thống kê thị trường

	VN-Index	HNX-Index
Điểm	715.80	87.72
%/ngày	-0.11	+0.21
%/30.12.2016	+7.66	+9.49
KLGD (đ.vị)	195,410,177	42,627,847
GTGD (tỷ VND)	3,640.33	475.92
Số mã tăng	114	99
Số mã giảm	136	98
Số mã không đổi	53	68

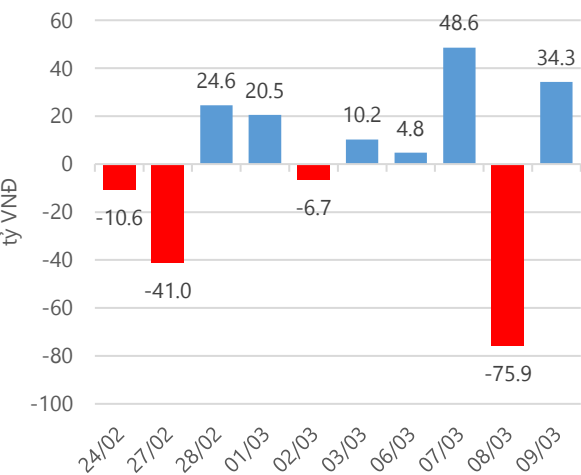
Chỉ số tài chính

	HOSE	HNX
P/B	4.61	1.63
P/E	16.79	11.18
Beta	0.94	0.87
ROE	20.66%	14.85%
ROA	10.66%	6.14%

Giao dịch nhà đầu tư nước ngoài



Giá trị đặt mua/bán ròng tự doanh



Nguồn: fiiipro.

Cảm nhận thị trường

Thị trường giao dịch linh xình, VN – Index đóng cửa với sắc đỏ

Tóm tắt thị trường: Đóng cửa phiên giao dịch, chỉ số VN - Index giảm 0.80 điểm (-0.11%) xuống 715.80 điểm; chỉ số HNX - Index tăng 0.18 điểm (+0.21%), lên 87.72 điểm.

Thị trường giao dịch linh xình, VN – Index đóng cửa với sắc đỏ: Tiếp diễn giao dịch giằng co của ngày hôm qua, hôm nay ngày 09.03.2017 thị trường giao dịch khá linh xình. Bên mua không muốn vội vàng để phải mua giá cao, ngược lại bên bán cũng không muốn bán với giá thấp, mặc dù vậy vào cuối phiên lực bán có phần thắng thế đã khiến VN – Index đóng cửa với sắc đỏ. Trước đó, trong phiên giao dịch, VN – Index cũng không tăng hoặc giảm quá nhiều, chỉ dao động +/-1 điểm so với phiên giao dịch hôm qua. Thị trường tạo cảm giác lưỡng lự trong việc tăng hay giảm, mặc dù vẫn thu hút được dòng tiền khá tốt với 186 triệu đơn vị được khớp lệnh (không tính giao dịch thỏa thuận) với giá trị giao dịch khoảng 3,600 tỷ đồng (tương đương phiên giao dịch trước đó). Có gì đáng chú ý trong phiên giao dịch hôm nay? Trước hết đó là sắc xanh của nhóm cổ phiếu ảnh hưởng đến VN – Index, nổi bật là giao dịch của HPG , cổ phiếu này được nhà đầu tư nước ngoài mua ròng nhiều nhất sàn HOSE (giá trị mua ròng hơn 62 tỷ đồng), tiếp đến là nhóm cổ phiếu ngân hàng: VCB, MBB, BID, CTG hay sự trở lại của ROS đều chốt phiên tăng giá, thống kê cho thấy 6 cổ phiếu trên đã đóng góp cho VN – Index 1.34 điểm. Bên cạnh đó, điểm nhấn còn đến từ sự tăng giá khá ấn tượng của các cổ phiếu cơ bản đã có thời gian tích lũy trước đó như D2D, LIX, PAC,... Tuy nhiên, thị trường đã không thể chốt phiên tăng điểm khi ở chiều ngược lại, sự giảm giá của GAS, SAB, VIC, BHN,... tạo ảnh hưởng mạnh hơn khiến VN – Index có sắc đỏ cuối phiên.

Thị trường cần điều gì để thoát khỏi sự linh xình hiện tại? Tôi cho rằng đó là thông tin hỗ trợ và quyết định của dòng tiền thông minh. Theo quan sát của tôi, việc đầu tư vào nhóm cổ phiếu đã tăng nóng thời gian qua đang có dấu hiệu hạ nhiệt dần, và có thể sau đó nhà đầu tư sẽ hướng tới các cổ phiếu cơ bản để tạo sự yên tâm hơn cho quyết định đầu tư của mình. Điều này rất quan trọng cho việc quyết định xu hướng thị trường thời gian tới. Với cá nhân mình, tôi tiếp tục hướng tới tìm kiếm các cổ phiếu cơ bản để đầu tư bên cạnh danh mục hiện tại.

-“Nguyễn Việt Trung – trungnv@vietinbanksc.com.vn”-

Danh mục khuyến nghị

Trong ngày 09.03.2017, chúng tôi không khuyến nghị mua/bán thêm cổ phiếu mới.

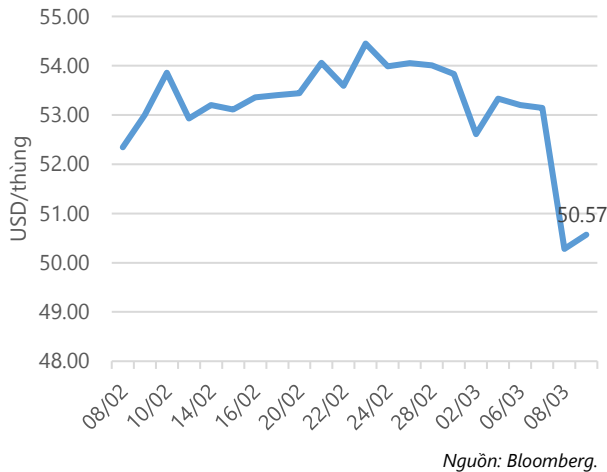
BẢNG THEO DÕI CỔ PHIẾU ĐÃ KHUYẾN NGHỊ MUA

STT	Mã CK	Ngày mua	Giá mua	Giá hiện tại	% Lãi/lỗ	Trạng thái	Giá mục tiêu	Giá cắt lỗ
1	DRC	07/03/2017	33.10	33.20	0.3%	T+2	35.70	31.00
2	HPG	01/03/2017	39.90	42.00	5.3%	Đã về	44.20	38.80
3	PAC	10/02/2017	33.80	34.40	1.8%	Đã về	38.00	32.40
4	AAA	08/02/2017	22.70	25.40	11.9%	Đã về	27.00	19.40
5	CSV	16/01/2017	28.60	28.90	1.0%	Đã về	33.00	25.80
6	DHA	30/11/2016	29.20	30.70	5.1%	Đã về	33.00	27.50

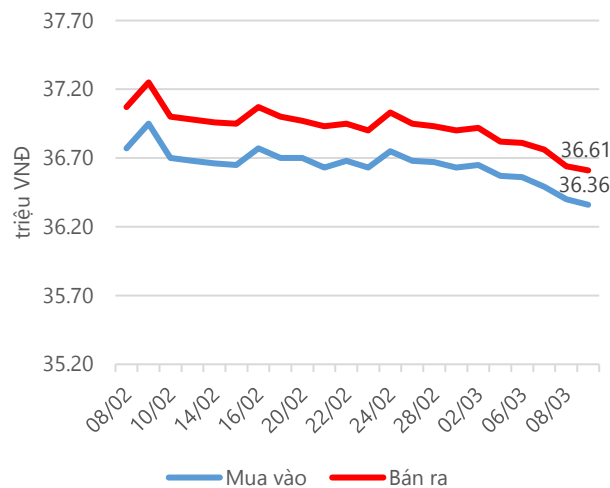
Tin tức cập nhật

- **Bộ trưởng Bộ Dầu lửa Kuwait Essam Al-Marzouk cho biết mức tuân thủ cắt giảm của các nước thành viên OPEC đã tăng 40% lên mức gần 140%, trong khi tỷ lệ này ở các nước ngoài OPEC là 50-60%.** Tuy nhiên giá dầu WTI lại có phản ứng trái chiều khi rơi mạnh (-5.4%) về mức 50.28 USD/thùng.
- **Sau gần một tuần giữ nguyên ở mức 22,246 đồng/USD, NHNN đã điều chỉnh tăng tỷ giá trung tâm thêm 12 đồng/USD.** Tỷ giá USD yết tại các ngân hàng và trên thị trường tự do đều tăng nhẹ. Hiện tỷ giá niêm yết tại Vietinbank ở mức 22,750 – 22,835 đồng/USD.
- **Giá vàng hôm nay 9/3 lao dốc xuống mức thấp nhất 5 tuần do đồng USD tăng giá** trong bối cảnh báo cáo việc làm của Mỹ tốt và khả năng FED tăng lãi suất ở mức rất cao. Giá vàng trong nước tiếp tục lao dốc với mức giảm hôm nay là 210,000 đồng/lượng so với cuối tuần trước.
- 8h30 thứ 6, ngày 10.03.2017, Tập đoàn Hòa Phát (HPG) tổ chức đại hội đồng cổ đông thường niên 2017.
- Sở Giao dịch chứng khoán Hà Nội (HNX) thông báo đã chấp thuận đưa cổ phiếu QTP của CTCP Nhiệt điện Quảng Ninh lên giao dịch trên thị trường UPCoM vào ngày 16.03 tới đây. Số lượng cổ phiếu lên sàn là 450 triệu đơn vị với giá tham chiếu là 11,400 đồng/cổ phiếu, tương đương mức vốn hóa là 5,130 tỷ đồng.
- HNX thông báo hủy tổ chức phiên đấu giá bán cổ phần của Maritime Bank do VNPT sở hữu vào ngày 10.03.2017 do đến hết thời hạn đăng ký và đặt cọc (15 giờ 30 ngày 03.03.2017) không có nhà đầu tư nào đăng ký tham dự đấu giá.

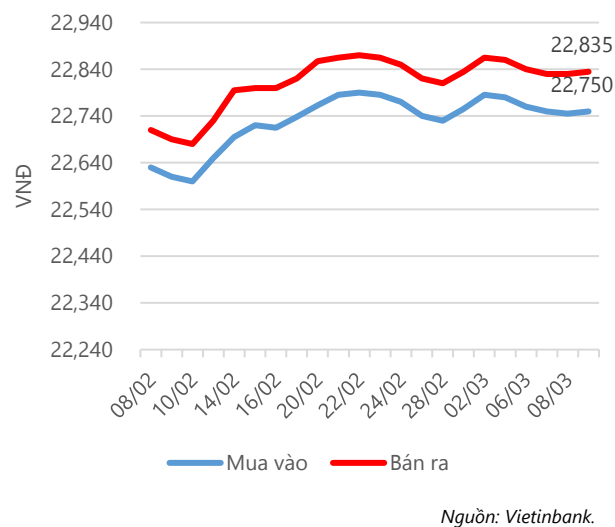
Giá dầu WTI Future



Giá vàng SJC



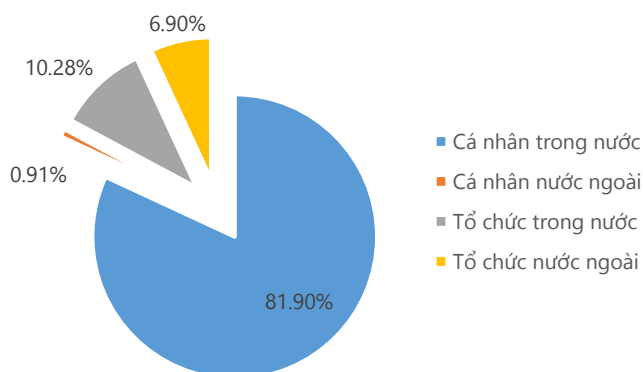
Tỷ giá VND/USD



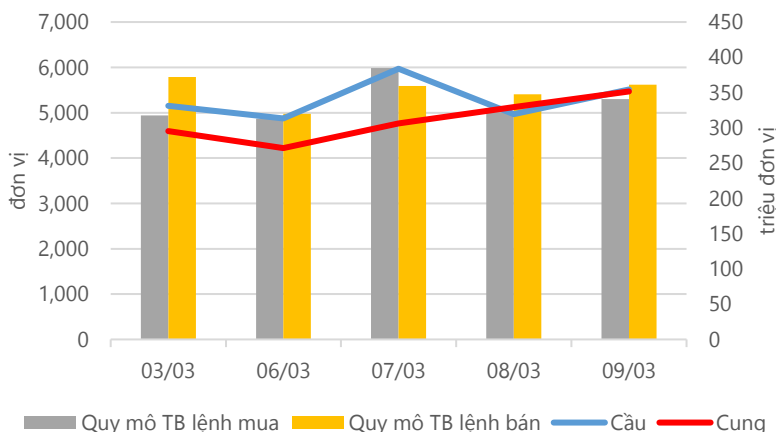
Update: 16h30, Hà Nội, VN.

Thống kê thị trường

Tổng GTGD (mua + bán)



Cung cầu thị trường



Nguồn: finpro

TRACK RECORD NHỮNG CỔ PHIẾU ĐÃ BÁN

STT	Mã CK	Ngày Mua	Giá Mua	Ngày Bán	Giá Bán	% Lãi/ Lỗ	Lý do
1	MWG	14/12/2016	153.80	03/02/2017	170.00	10.53%	Đạt kỳ vọng
2	CTD	30/11/2016	167.90	02/02/2017	193.80	15.43%	Đạt kỳ vọng
3	CVT	04/01/2017	39.30	09/01/2017	37.00	-5.85%	Cắt lỗ
4	VLC	21/11/2016	17.90	28/12/2016	17.00	-5.03%	Cắt lỗ
5	VIS	11/11/2016	17.57	07/12/2016	18.40	4.72%	Giảm tỷ trọng

Đơn vị:
 - Giá, tăng/giảm giá: nghìn đồng
 - P/E, P/B: lần

TOP 5 MÃ CK ĐƯỢC QUAN TÂM

Mã CK	Giá đóng cửa	Tăng/ Giảm Giá	% Tăng/ Giảm Giá	KL khớp	P/E	P/B
CVT	57.90	2.80	5.08%	742,300	7.27	2.86
ROS	169.00	2.00	1.20%	4,088,180	173.26	14.74
DXG	18.40	0.00	0.00%	3,437,840	5.12	0.78
BID	16.80	0.20	1.20%	4,635,690	9.32	1.34
FLC	7.65	-0.53	-6.48%	32,625,000	4.41	0.52

TOP 5 MÃ CK TRONG VN30 CÓ KL ĐỘT BIẾN

Mã CK	Giá đóng cửa	% Tăng/ Giảm giá	KL Khớp	% Tăng KL	P/E	P/B
MBB	14.55	3.19%	2,206,040	208%	8.37	0.97
SSI	21.50	2.38%	3,902,000	157%	11.79	1.46
CII	38.80	6.01%	5,893,860	108%	10.06	2.14
BID	16.80	1.20%	4,635,690	88%	9.32	1.34
ITA	4.21	1.20%	14,444,190	73%	70.67	0.36

TRỤ SỞ CHÍNH

306 Bà Triệu, Quận Hai Bà Trưng, Hà Nội
 Điện thoại: (84.4) 39 746900

CHI NHÁNH TP. HỒ CHÍ MINH

49 Tôn Thất Đạm, Quận 1, Tp. Hồ Chí Minh
 Điện thoại: (84.8) 38 209987

Đơn vị: nghìn đồng.

TOP 10 MÃ CK TRÊN HSX NĐT NN GIAO DỊCH NHIỀU

MUA RÒNG				BÁN RÒNG		
STT	Mã CK	% Tăng/Giảm giá	Giá trị mua ròng	Mã CK	% Tăng/Giảm giá	Giá trị bán ròng
1	HPG	+1.82%	62,845,390	DXG	0.00%	-80,651,440
2	VNM	-0.08%	30,776,270	VJC	+0.46%	-51,202,210
3	HCM	+2.27%	9,021,560	CII	+6.01%	-38,619,940
4	DPM	+0.20%	8,655,370	CTD	-1.69%	-13,379,090
5	VCB	+0.27%	8,448,840	LIX	+2.38%	-10,065,440
6	SSI	+2.38%	7,090,560	FIT	-6.31%	-7,478,420
7	PHR	+0.17%	5,877,100	SCR	-1.91%	-4,271,390
8	DMC	-0.49%	3,689,980	DPR	-1.57%	-3,431,260
9	TLG	+0.58%	3,563,920	VIC	-0.67%	-3,312,740
10	HSG	-0.11%	2,919,370	PVD	-2.31%	-3,290,000

TOP 10 MÃ CK TRÊN HNX NĐT NN GIAO DỊCH NHIỀU

MUA RÒNG				BÁN RÒNG		
STT	Mã CK	% Tăng/Giảm giá	Giá trị mua ròng	Mã CK	% Tăng/Giảm giá	Giá trị bán ròng
1	DHT	+8.29%	3,681,790	PGS	-0.56%	-1,584,000
2	VND	+2.36%	3,352,199	NET	+3.17%	-596,080
3	DNP	+6.17%	510,940	API	-7.23%	-515,260
4	CVT	+5.08%	473,300	SD5	+9.38%	-307,960
5	CDN	+0.79%	260,140	PMS	0.00%	-239,400
6	PMC	0.00%	155,920	LHC	+0.74%	-201,600
7	IVS	+0.87%	114,210	PVB	-5.31%	-190,840
8	INN	-0.19%	106,000	MAS	-0.19%	-190,390
9	NBP	-1.22%	102,060	CAP	+2.99%	-168,400
10	PCT	-1.16%	92,020	VCG	0.00%	-128,000

Người thực hiện**Trưởng nhóm****Ngô Quốc Hưng**

hungnq@vietinbanksc.com.vn

Chuyên viên**Dương Thanh Hà Anh**

anhdth@vietinbanksc.com.vn

Vũ Lan Phương

phuongvl@vietinbanksc.com.vn

Đặng Đình Tú

tudd@vietinbanksc.com.vn

Nguyễn Thị Minh Nguyệt

nguyentm@vietinbanksc.com.vn

Nguyễn Giang Nam

namng@vietinbanksc.com.vn

Nguyễn Việt Trung

trungnv@vietinbanksc.com.vn

Khuyến cáo: Báo cáo này và/hoặc bất kỳ nhận định, thông tin nào trong báo cáo này được thiết lập dựa trên các thông tin công bố công khai, mang tính hợp pháp mà Vietinbanksc coi là đáng tin cậy, và đánh giá với mức cần trọng tối đa có thể. Tuy nhiên, Vietinbanksc không đảm bảo tuyệt đối tính chính xác và đầy đủ của những thông tin trên. Vietinbanksc khuyến cáo các nhà đầu tư báo cáo này mang tính chất chủ quan của chuyên viên phân tích Vietinbanksc. Báo cáo này chỉ nhằm mục đích cung cấp thông tin cho các nhà đầu tư. Nhà đầu tư phải cân nhắc kỹ lưỡng việc sử dụng thông tin và phải có quyết định đầu tư dựa trên những ý kiến độc lập tùy theo tình trạng tài chính hay mục tiêu đầu tư cụ thể. Báo cáo này thuộc bản quyền của Vietinbanksc và không được phép sao chép và/hoặc xuất bản một phần hoặc toàn bộ nội dung báo cáo mà không có sự cho phép bằng văn bản của Vietinbanksc.

Mọi ý kiến đóng góp, đăng ký hoặc rút tên khỏi danh sách nhận bản tin, xin quý khách vui lòng liên hệ qua địa chỉ: bantinn@vietinbanksc.com.vn hoặc website: vietinbanksc.com.vn