

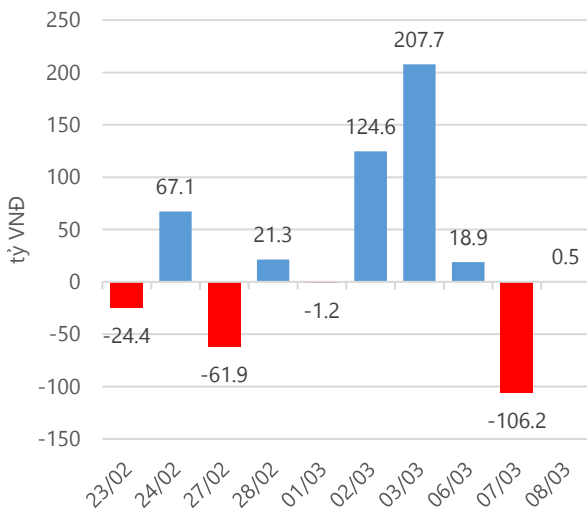
**Thống kê thị trường**

	VN-Index	HNX-Index
Điểm	716.60	87.53
%/ngày	+0.01	+0.96
%/30.12.2016	+7.78	+9.25
KLGD (đ.vị)	175,657,441	51,772,296
GTGD (tỷ VND)	3,638.79	667.51
Số mã tăng	145	98
Số mã giảm	108	89
Số mã không đổi	50	68

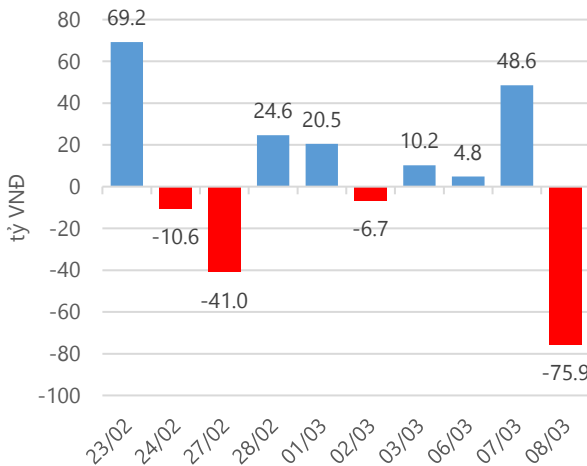
**Chỉ số tài chính**

	HOSE	HNX
P/B	4.62	1.63
P/E	16.80	11.15
Beta	0.95	0.88
ROE	20.69%	14.85%
ROA	10.68%	6.14%

**Giao dịch nhà đầu tư nước ngoài**



**Giá trị đặt mua/bán ròng tự doanh**



Nguồn: fiiipro.

**Cảm nhận thị trường**

**Giao dịch giằng co, VN – Index kết thúc phiên với mức tăng không đáng kể trong khi HNX – Index tăng điểm ấn tượng**

**Tóm tắt thị trường:** Đóng cửa phiên giao dịch, chỉ số VN - Index tăng 0.06 điểm (+0.01%) lên 716.60 điểm; chỉ số HNX - Index tăng 0.83 điểm (+0.96%), lên 87.53 điểm.

**Giao dịch giằng co, VN – Index kết thúc phiên với mức tăng không đáng kể trong khi HNX – Index tăng điểm ấn tượng:**

Thị trường khá giằng co trong phiên giao dịch ngày 08.03.2017. Khép lại ngày giao dịch, VN – Index chỉ tăng điểm nhẹ trong khi HNX – Index có mức tăng điểm khá ấn tượng. Diễn biến đáng chú ý trên sàn HOSE là giao dịch tích cực trở lại của nhóm cổ phiếu ngân hàng với CTG, VCB, BID với việc thu hút dòng tiền khá mạnh và đều chốt phiên tăng giá. Bên cạnh đó là ảnh hưởng lớn của VNM, MSN đến VN – Index khi 2 cổ phiếu này đều đóng cửa với mức giá xanh, với tổng đóng góp vào VN – Index 0.63 điểm tăng. Tuy nhiên, VN – Index chưa thể bật tăng mạnh khi ở chiều ngược lại, ROS sau thời gian tăng ấn tượng đã kết thúc phiên với mức giá đỏ, cùng với đó là mức giảm giá khá mạnh của SAB, VJC, thống kê cho thấy 3 cổ phiếu này đã khiến VN – Index giảm đến 1.33 điểm. Trong khi đó, HNX – Index lại kết thúc phiên giao dịch ấn tượng hơn nhiều khi tăng đến 0.83 điểm. Góp công lớn nhất chính là đại diện của một cổ phiếu ngân hàng khác là ACB với việc chốt phiên giao dịch với mức giá 23,300 đồng/cổ phiếu ( tăng 3.6% so với giá chốt phiên hôm qua ), đồng thời đóng góp cho HNX – Index đến 1.2 điểm tăng. Mặc dù vậy, việc kết thúc phiên với mức giá đỏ của CVT, VCS, VCG,... sau sự tăng giá khá ấn tượng trước đó lại góp phần khiến HNX – Index không thể tăng điểm mạnh hơn.

Điểm chung trên cả 2 sàn hôm nay là sự giằng co trong giao dịch. Như trên đã nói, dòng tiền có dấu hiệu trở lại với nhóm cổ phiếu ngân hàng , theo tôi đây là tín hiệu vui trong bối cảnh thị trường hiện tại vẫn chưa dứt phá thì việc xuất hiện một dòng cổ phiếu có khả năng dẫn dắt thị trường là rất cần thiết. Thời gian sẽ trả lời là liệu dòng ngân hàng có tiếp tục vai trò dẫn dắt của mình như từ đầu năm?. Mặt khác, thống kê cho thấy dòng tiền vẫn được duy trì khá tốt với giá trị giao dịch ở mức khá cao 3,600 tỷ. Tôi vẫn kỳ vọng dòng tiền này tiếp tục ở lại để nâng đỡ thị trường vượt qua được sự giằng co hiện tại, đi lên chinh phục các đỉnh mới. Vì vậy, ưu tiên ở thời điểm hiện tại của tôi là duy trì danh mục và tìm kiếm thêm cơ hội đầu tư vào các cổ phiếu cơ bản khác.

- “ Nguyễn Việt Trung - trungnv@vietinbanksc.com.vn”-

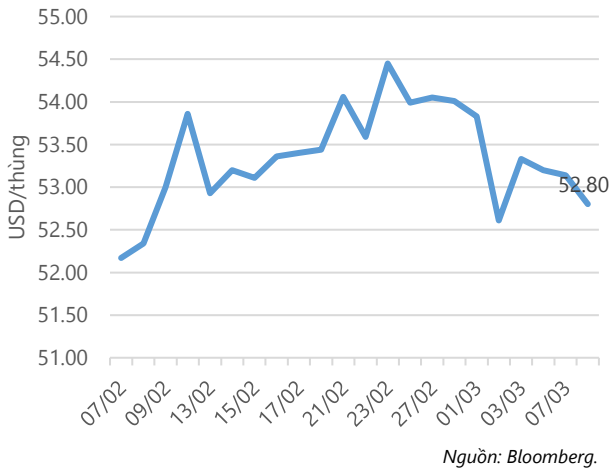
**Danh mục khuyến nghị**

Trong ngày 08.03.2017, chúng tôi không khuyến nghị mua/bán thêm cổ phiếu mới.

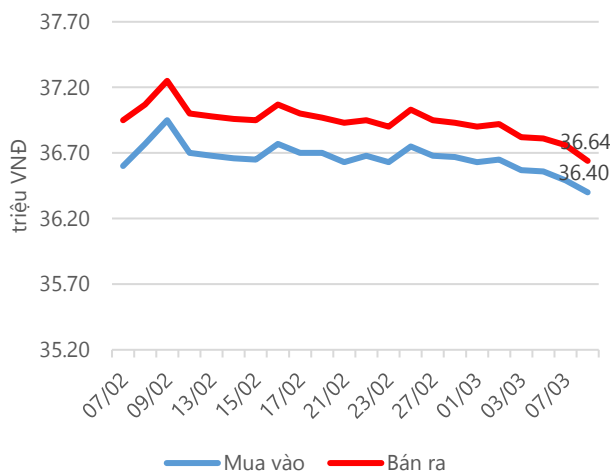
**BẢNG THEO DÕI CỔ PHIẾU ĐÃ KHUYẾN NGHỊ MUA**

STT	Mã CK	Ngày mua	Giá mua	Giá hiện tại	% Lãi/lỗ	Trạng thái	Giá mục tiêu	Giá cắt lỗ
1	DRC	07/03/2017	33.10	33.70	1.8%	T+1	35.70	31.00
2	HPG	01/03/2017	39.90	41.25	3.4%	Đã về	44.20	38.80
3	PAC	10/02/2017	33.80	33.85	0.1%	Đã về	38.00	32.40
4	AAA	08/02/2017	22.70	25.00	10.1%	Đã về	27.00	19.40
5	CSV	16/01/2017	28.60	29.20	2.1%	Đã về	33.00	25.80
6	DHA	30/11/2016	29.20	30.50	4.5%	Đã về	33.00	27.50

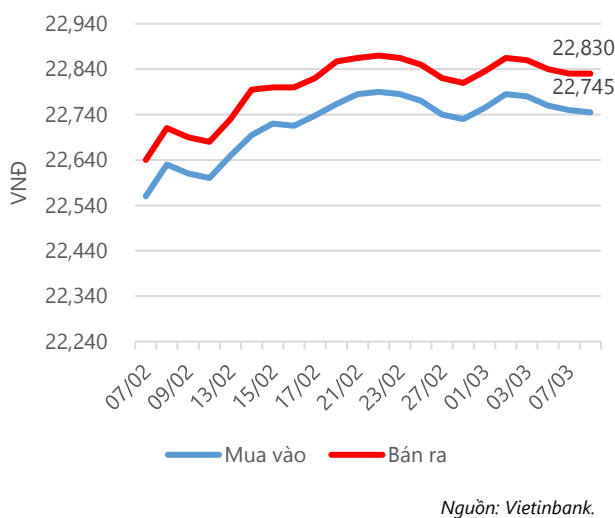
**Giá dầu WTI Future**



**Giá vàng SJC**



**Tỷ giá VND/USD**



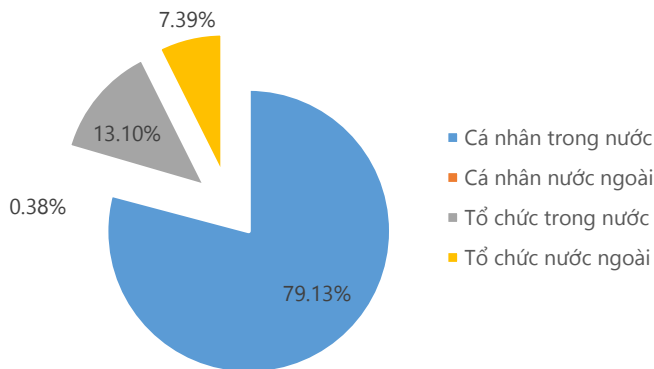
Update: 16h30, Hà Nội, VN.

**Tin tức cập nhật**

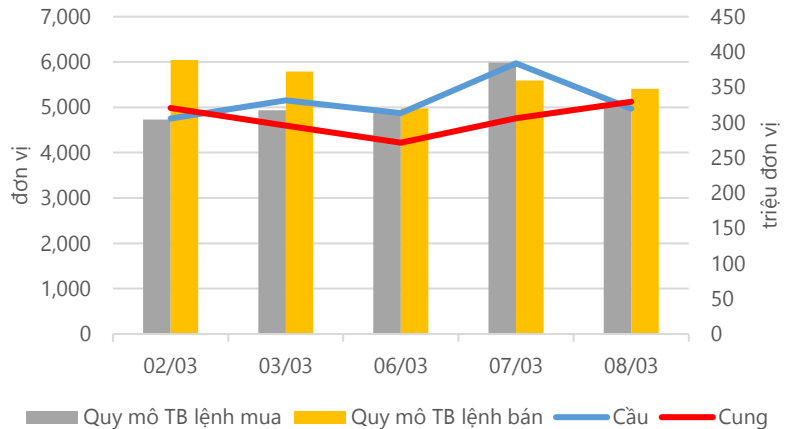
- Lãi suất đã thực sự đảo chiều đi lên:** Mặt bằng lãi suất đã liên tục giảm từ năm 2011 đến năm 2015, thiết lập mặt bằng lãi suất cho vay bình quân năm 2015 ở mức 8%-9%. Tuy nhiên vào năm 2016, lãi suất đã chạm đáy và đảo chiều đi lên, cụ thể: Ở nhóm các ngân hàng thương mại nhà nước, lãi suất huy động đã tăng từ 0.2 – 0.3 điểm phần trăm so với năm 2015; Ở nhóm các ngân hàng thương mại tư nhân, tăng từ 0.5 – 0.6 điểm phần trăm so với năm 2015.
- VAMC đặt mục tiêu xử lý 33 nghìn tỷ đồng nợ xấu trong năm 2017:** Ủy ban Giám sát tài chính quốc gia đánh giá, năm 2017 được kỳ vọng sẽ có sự cải thiện về khuôn khổ pháp lý nhằm tạo thuận lợi cho việc xử lý nợ xấu và tái cơ cấu tại một số ngân hàng yếu kém, từ đó hỗ trợ mục tiêu ổn định lãi suất. Nhìn lại các năm trước, trong số nợ xấu đã được xử lý từ năm 2012 - 2015 (khoảng 500 nghìn tỷ đồng), chủ yếu các TCTD tự xử lý (chiếm 55.4%), số còn lại là bán cho VAMC. Theo NHNN, tính đến 31.12.2016, nợ còn phải xử lý tại VAMC khoảng 190,000 tỷ đồng; nợ tồn đọng tại khâu thi hành án tính đến 30.09.2016 là khoảng 58,998 tỷ đồng. Trong năm 2017, VAMC đặt mục tiêu xử lý 33 nghìn tỷ đồng nợ xấu.
- SSI đặt kế hoạch lãi trước thuế hợp nhất 1,058 tỷ đồng năm 2017:** Công ty cổ phần Chứng khoán Sài Gòn (mã SSI - HOSE) vừa công bố Nghị quyết HĐQT thông qua chương trình hợp ĐHCĐ thường niên 2017. Trong đó, HĐQT của SSI đã thông qua kế hoạch kinh doanh năm 2017, với chỉ tiêu tổng doanh thu đạt 2,108.2 tỷ đồng. Lợi nhuận trước thuế hợp nhất năm 2017 dự kiến đạt 1,058 tỷ đồng, tăng trưởng 47.4% về doanh thu và 11.36% về lợi nhuận so với kế hoạch năm 2016.

**Thống kê thị trường**

**Tổng GTGD (mua + bán)**



**Cung cầu thị trường**



Nguồn: fiiipro

**TRACK RECORD NHỮNG CỔ PHIẾU ĐÃ BÁN**

STT	Mã CK	Ngày Mua	Giá Mua	Ngày Bán	Giá Bán	% Lãi/ Lỗ	Lý do
1	MWG	14/12/2016	153.80	03/02/2017	170.00	10.53%	Đạt kỳ vọng
2	CTD	30/11/2016	167.90	02/02/2017	193.80	15.43%	Đạt kỳ vọng
3	CVT	04/01/2017	39.30	09/01/2017	37.00	-5.85%	Cắt lỗ
4	VLC	21/11/2016	17.90	28/12/2016	17.00	-5.03%	Cắt lỗ
5	VIS	11/11/2016	17.57	07/12/2016	18.40	4.72%	Giảm tỷ trọng

Đơn vị:  
 - Giá, tăng/giảm giá: nghìn đồng  
 - P/E, P/B: lần

**TOP 5 MÃ CK ĐƯỢC QUAN TÂM**

Mã CK	Giá đóng cửa	Tăng/ Giảm Giá	% Tăng/ Giảm Giá	KL khớp	P/E	P/B
CVT	55.10	-3.70	-6.29%	1,634,600	6.92	2.72
FLC	8.18	0.29	3.68%	43,645,810	9.49	2.02
CII	36.60	0.75	2.09%	3,106,900	9.49	2.02
ROS	167.00	-1.00	-0.60%	4,485,740	171.21	14.56
FIT	5.23	-0.07	-1.32%	6,933,590	8.97	0.41

**TOP 5 MÃ CK TRONG VN30 CÓ KL ĐỘT BIẾN**

Mã CK	Giá đóng cửa	% Tăng/ Giảm giá	KL Khớp	% Tăng KL	P/E	P/B
GMD	36.80	3.95%	2,111,980	76%	14.69	1.00
MWG	169.80	1.13%	278,100	42%	15.78	6.52
CII	36.60	2.09%	3,106,900	25%	9.49	2.02
CTG	18.35	0.27%	1,972,150	18%	10.01	1.16
DPM	24.80	0.00%	1,093,970	4%	8.56	1.31

**TRỤ SỞ CHÍNH**

306 Bà Triệu, Quận Hai Bà Trưng, Hà Nội  
 Điện thoại: (84.4) 39 746900

**CHI NHÁNH TP. HỒ CHÍ MINH**

49 Tôn Thất Đạm, Quận 1, Tp. Hồ Chí Minh  
 Điện thoại: (84.8) 38 209987

Đơn vị: nghìn đồng.

**TOP 10 MÃ CK TRÊN HSX NĐT NN GIAO DỊCH NHIỀU**

MUA RÒNG				BÁN RÒNG		
STT	Mã CK	% Tăng/Giảm giá	Giá trị mua ròng	Mã CK	% Tăng/Giảm giá	Giá trị bán ròng
1	<b>MSN</b>	+1.71%	71,716,740	<b>VJC</b>	-1.89%	-58,875,490
2	<b>VNM</b>	+0.46%	24,741,250	<b>DXG</b>	+2.22%	-15,217,190
3	<b>DPM</b>	0.00%	5,781,300	<b>VIC</b>	-0.78%	-12,228,180
4	<b>HSG</b>	0.00%	4,575,070	<b>CTD</b>	-0.71%	-9,156,290
5	<b>VHC</b>	-0.76%	3,984,440	<b>AAA</b>	-3.29%	-7,148,010
6	<b>PVD</b>	-0.46%	3,627,380	<b>LIX</b>	+4.34%	-5,120,100
7	<b>TLH</b>	-0.35%	3,586,840	<b>GAS</b>	-0.69%	-4,305,080
8	<b>DMC</b>	+5.17%	3,268,940	<b>SCR</b>	+0.60%	-4,162,630
9	<b>NLG</b>	+3.78%	2,989,130	<b>KDC</b>	-0.82%	-1,939,830
10	<b>SSI</b>	0.00%	2,665,360	<b>VCB</b>	+0.53%	-1,763,260

**TOP 10 MÃ CK TRÊN HNX NĐT NN GIAO DỊCH NHIỀU**

MUA RÒNG				BÁN RÒNG		
STT	Mã CK	% Tăng/Giảm giá	Giá trị mua ròng	Mã CK	% Tăng/Giảm giá	Giá trị bán ròng
1	<b>DBC</b>	+0.29%	2,540,820	<b>S55</b>	+2.15%	-2,675,100
2	<b>PVS</b>	+0.56%	1,903,260	<b>LAS</b>	0.00%	-847,800
3	<b>HUT</b>	0.00%	1,453,820	<b>DCS</b>	-3.85%	-753,500
4	<b>NHP</b>	+2.22%	623,990	<b>CAP</b>	0.00%	-330,210
5	<b>KVC</b>	-3.57%	623,700	<b>NET</b>	0.00%	-315,670
6	<b>TTB</b>	+2.78%	622,010	<b>BVS</b>	-2.34%	-267,180
7	<b>HHG</b>	+5.00%	621,810	<b>PMS</b>	0.00%	-228,020
8	<b>MAC</b>	+1.14%	616,670	<b>HMH</b>	0.00%	-141,680
9	<b>CVT</b>	-6.29%	575,080	<b>PVB</b>	-0.88%	-130,990
10	<b>DNP</b>	+2.10%	259,160	<b>PVX</b>	0.00%	-103,500

**Người thực hiện**  
**Trưởng nhóm**

**Ngô Quốc Hưng**  
hungnq@vietinbanksc.com.vn  
**Chuyên viên**

**Dương Thanh Hà Anh**  
anhdth@vietinbanksc.com.vn

**Vũ Lan Phương**  
phuongvl@vietinbanksc.com.vn

**Đặng Đình Tú**  
tudd@vietinbanksc.com.vn

**Nguyễn Thị Minh Nguyệt**  
nguyentm@vietinbanksc.com.vn

**Nguyễn Giang Nam**  
namng@vietinbanksc.com.vn

**Nguyễn Việt Trung**  
trungnv@vietinbanksc.com.vn

*Khuyến cáo: Báo cáo này và/hoặc bất kỳ nhận định, thông tin nào trong báo cáo này được thiết lập dựa trên các thông tin công bố công khai, mang tính hợp pháp mà Vietinbanksc coi là đáng tin cậy, và đánh giá với mức cần trọng tối đa có thể. Tuy nhiên, Vietinbanksc không đảm bảo tuyệt đối tính chính xác và đầy đủ của những thông tin trên. Vietinbanksc khuyến cáo các nhà đầu tư báo cáo này mang tính chất chủ quan của chuyên viên phân tích Vietinbanksc. Báo cáo này chỉ nhằm mục đích cung cấp thông tin cho các nhà đầu tư. Nhà đầu tư phải cân nhắc kỹ lưỡng việc sử dụng thông tin và phải có quyết định đầu tư dựa trên những ý kiến độc lập tùy theo tình trạng tài chính hay mục tiêu đầu tư cụ thể. Báo cáo này thuộc bản quyền của Vietinbanksc và không được phép sao chép và/hoặc xuất bản một phần hoặc toàn bộ nội dung báo cáo mà không có sự cho phép bằng văn bản của Vietinbanksc.*

*Mọi ý kiến đóng góp, đăng ký hoặc rút tên khỏi danh sách nhận bản tin, xin quý khách vui lòng liên hệ qua địa chỉ: [bantn@vietinbanksc.com.vn](mailto:bantn@vietinbanksc.com.vn) hoặc website: [vietinbanksc.com.vn](http://vietinbanksc.com.vn)*