

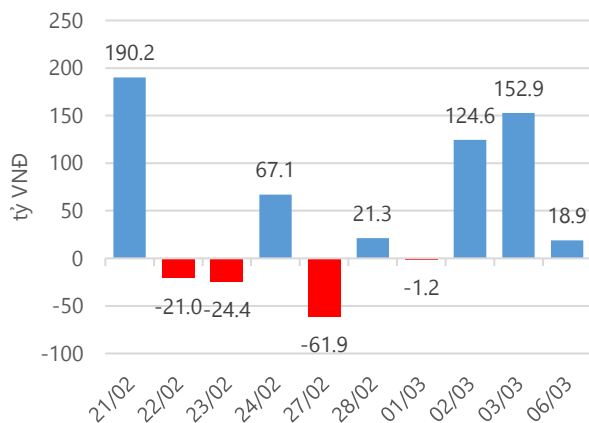
Thống kê thị trường

	VN-Index	HNX-Index
Điểm	712.62	86.65
%/ngày	+0.52	-0.12
%/30.12.2016	+7.73	+8.03
KLGD (đ.vị)	172,198,900	45,476,120
GTGD (tỷ VND)	3,579.53	446.74
Số mã tăng	139	60
Số mã giảm	127	63
Số mã không đổi	47	258

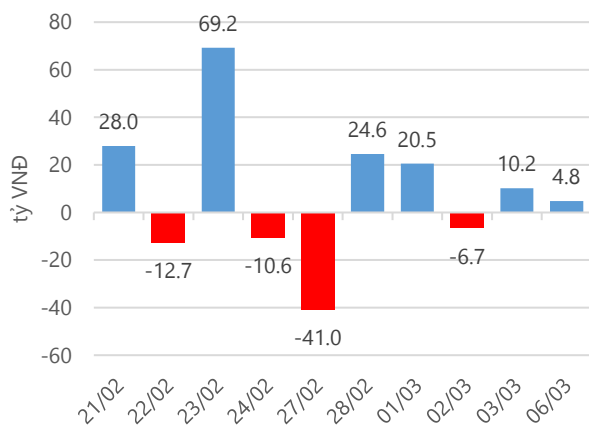
Chỉ số tài chính

	HOSE	HNX
P/B	4.67	1.61
P/E	16.80	11.05
Beta	0.87	0.82
ROE	20.81%	14.88%
ROA	10.73%	6.17%

Giao dịch nhà đầu tư nước ngoài



Giá trị đặt mua/bán ròng tự doanh



Nguồn: fiipro.

Cảm nhận thị trường

Các cổ phiếu vào rổ ETF giao dịch ấn tượng, VN – Index đóng cửa với sắc xanh tích cực

Tóm tắt thị trường: Đóng cửa phiên giao dịch, chỉ số VN - Index tăng 3.67 điểm (+0.52%) lên 716.29 điểm; chỉ số HNX - Index giảm 0.10 điểm (-0.11%), xuống 86.55 điểm.

Các cổ phiếu vào rổ ETF giao dịch ấn tượng, VN –Index đóng cửa với sắc xanh tích cực : Tiếp tục đà hưng phấn của phiên giao dịch cuối tuần trước, phiên giao dịch ngày 06.03.2017 đã diễn ra hừng khởi và sôi động. Thị trường như khẳng định cho xu hướng tăng trong ngày với việc kết thúc phiên ATO, VN – Index đã tăng 1.99 điểm. Trong thời gian giao dịch tiếp theo, VN – Index tiếp tục giao dịch sôi động, và luôn duy trì mức tăng điểm khá cao, đỉnh điểm VN – Index có lúc đã tăng đến hơn 5 điểm. Tuy nhiên, vào cuối phiên giao dịch, như để kìm hãm không để thị trường quá hưng phấn, một lượng nhà đầu tư đã có xu hướng chốt lời, khiến VN – Index chốt phiên chỉ còn tăng 3.67 điểm. Diễn biến đáng chú ý trong phiên là giao dịch của các cổ phiếu được vào rổ ETF với ROS và DXG đều đóng cửa tăng mạnh, trong đó ROS đóng cửa với mức giá trần 163,300 đồng/cổ phiếu và không còn dư bán. ROS phiên giao dịch hôm nay cũng đóng góp chính vào sự tăng điểm của VN – Index khi chỉ số này góp cho VN – Index đến 1.81 điểm tăng, bên cạnh đó là đóng góp của các chỉ số vốn hóa lớn khác như VNM, VJC, VIC, CTG, BID,... Trong khi ở chiều ngược lại, các cổ phiếu GAS, VCB, SAB, BHN,... đã kìm hãm điểm số của VN – Index khi các cổ phiếu này đều đóng cửa với mức giá đỏ.

Thanh khoản thị trường phiên giao dịch hôm nay chỉ đạt 158 triệu đơn vị (không tính giao dịch thỏa thuận), giảm nhẹ so với phiên giao dịch cuối tuần. Và như chúng tôi đã phân tích trước đây, việc khối lượng giao dịch giảm có thể đến từ tâm lý thận trọng của bên mua khi bên mua chưa quyết tâm hơn trong việc mua vào cổ phiếu với mức giá cao và bên bán mong muốn bán với giá tốt hơn, hay nói cách khác xu hướng nắm giữ cổ phiếu của nhà đầu tư đã cao hơn vì kỳ vọng sẽ hiện thực hóa lợi nhuận ở mức giá cao hơn mức giá hiện tại. Mặt khác, điều tôi bản khoăn là như trong nhận định cuối tuần trước, phiên giao dịch ngày mai thị trường sẽ tiếp tục đối mặt với lượng cung cổ phiếu mua quanh vùng 515-517 điểm mà trong phiên giao dịch hôm nay thị trường đã đối mặt và kết quả là VN – Index chưa thể tăng điểm mạnh hơn. Dù vậy, tôi vẫn kỳ vọng thị trường sẽ hấp thụ tốt lượng cổ phiếu này để tiếp tục đi lên chinh phục những đỉnh mới.

Chính vì vậy tôi vẫn bảo toàn danh mục của mình và tìm kiếm thêm cơ hội đầu tư mới ở các phiên giao dịch tiếp theo.

– “ Nguyễn Việt Trung - trungnv@vietinbanksc.com.vn ” –

Danh mục khuyến nghị

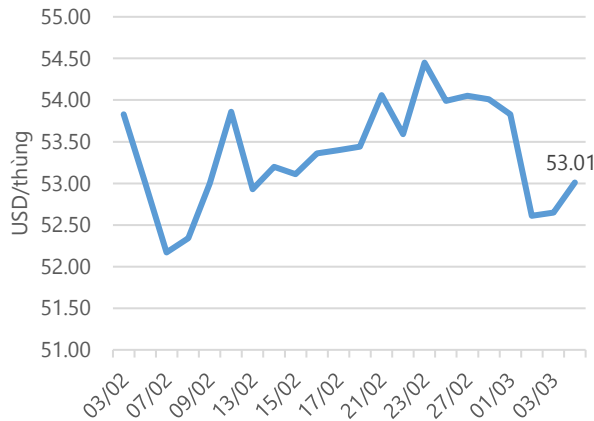
Trong ngày 06.03.2017, chúng tôi không khuyến nghị mua/bán thêm cổ phiếu mới.

BẢNG THEO DÕI CỔ PHIẾU ĐÃ KHUYẾN NGHỊ MUA

STT	Mã CK	Ngày mua	Giá mua	Giá hiện tại	% Lãi/lỗ	Trạng thái	Giá mục tiêu	Giá cắt lỗ
1	HPG	01/03/2017	39.90	41.20	3.3%	Đã về	44.20	38.80
2	PAC	10/02/2017	33.80	34.10	0.9%	Đã về	38.00	32.40
3	AAA (*)	08/02/2017	22.70	25.80	13.7%	Đã về	27.00	19.40
4	CSV	16/01/2017	28.60	28.95	1.2%	Đã về	33.00	25.80
5	DHA	30/11/2016	29.20	30.15	3.3%	Đã về	33.00	27.50

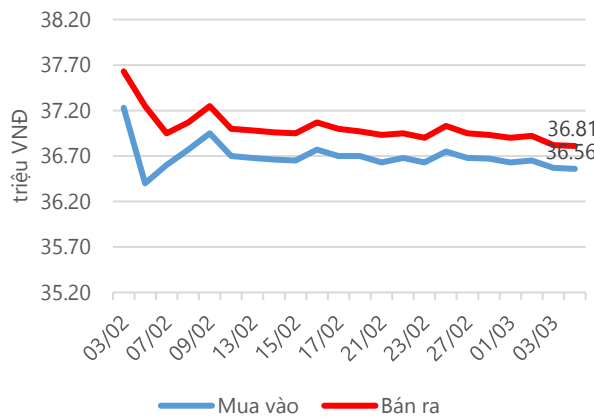
(*) Hôm nay là ngày giao dịch không hưởng quyền của AAA

Giá dầu WTI Future



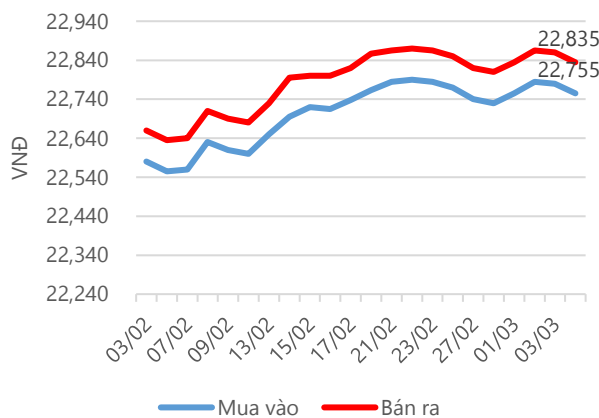
Nguồn: Bloomberg.

Giá vàng SJC



Nguồn: SJC.

Tỷ giá VND/USD



Nguồn: Vietinbank.

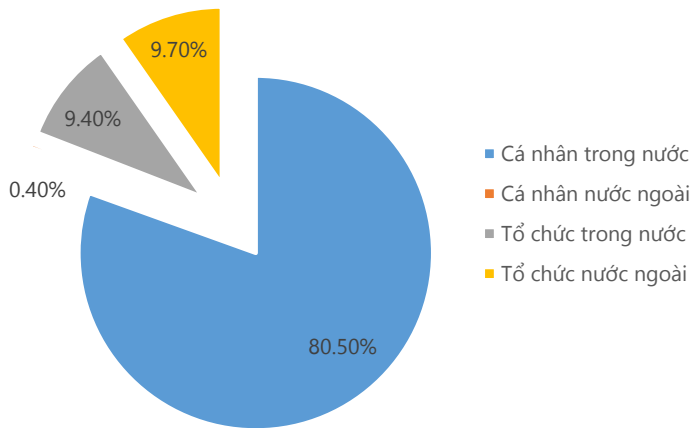
Update: 16h30, Hà Nội, VN.

Tin tức cập nhật

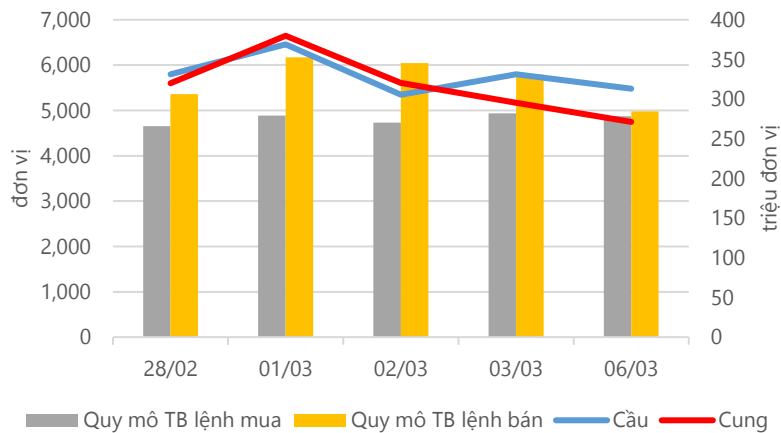
- **Hiện thị trường tài chính toàn cầu đang tin chắc về khả năng Fed sẽ tăng lãi suất trong cuộc họp dự kiến sẽ diễn ra vào ngày 15.03.2017 tới**, do hiện tại các dữ liệu kinh tế Mỹ đang khá vững vàng và triển vọng dần khởi sắc của kinh tế toàn cầu.
- **Theo số liệu của Bộ Tài chính, trong 02 tháng đầu năm 2017, các đơn vị nhà nước đã thu về gần 14,200 tỷ đồng từ việc thoái vốn.** Trong đó, SCIC đã thoái vốn tại 11 doanh nghiệp với giá trị là 1,299 tỷ đồng, thu về 12,101 tỷ đồng, bao gồm cả phần thoái vốn của Vinamilk.
- **Kể từ khi niêm yết, cổ phiếu của Vietjet Air (VJC) đã tăng giá liên tục và ghi nhận mức tăng 53% so với giá chào sàn.** Hiện VJC đã trở thành cổ phiếu có vốn hóa lớn thứ 10 trên sàn HOSE với mức vốn hóa thị trường đạt 41,220 tỷ đồng. Trong khi đó, vốn hóa thị trường của Vietnam Airlines (HVN) đã giảm xuống còn 39,722 tỷ đồng trong phiên hôm nay, đứng thứ 3 trên sàn UPCoM. Như vậy, hiện vốn hóa thị trường của VJC đang cao hơn của HVN tới gần 1,500 tỷ đồng.
- **Vinaconex 3 (VC3) đề xuất trả cổ tức năm 2016 với tỷ lệ 34%/ vốn điều lệ (gần 74.8 tỷ đồng), tương đương dùng gần hết lợi nhuận năm 2016 chia cho cổ đông.** Trong năm 2016, VC3 đạt DTT và LNST hợp nhất lần lượt là 557 tỷ và 75.3 tỷ đồng, tương ứng tăng 80 tỷ đồng và 76% so với năm 2015. BLĐ công ty cũng dự kiến trình ĐHCĐ thông qua phương án phát hành riêng lẻ 300 tỷ đồng trái phiếu với kỳ hạn 2-5 năm. HĐQT công ty cũng sẽ trình ĐHCĐ thông qua phương án phát hành trong năm 2017 tới đa 20 triệu cp cho cổ đông hiện hữu hoặc đối tác riêng lẻ để tăng vốn điều lệ lên tối đa 420 tỷ đồng.

Thống kê thị trường

Tổng GTGD (mua + bán)



Cung cầu thị trường



Nguồn: finpro

TRACK RECORD NHỮNG CỔ PHIẾU ĐÃ BÁN

STT	Mã CK	Ngày Mua	Giá Mua	Ngày Bán	Giá Bán	% Lãi/ Lỗ	Lý do
1	MWG	14/12/2016	153.80	03/02/2017	170.00	10.53%	Đạt kỳ vọng
2	CTD	30/11/2016	167.90	02/02/2017	193.80	15.43%	Đạt kỳ vọng
3	CVT	04/01/2017	39.30	09/01/2017	37.00	-5.85%	Cắt lỗ
4	VLC	21/11/2016	17.90	28/12/2016	17.00	-5.03%	Cắt lỗ
5	VIS	11/11/2016	17.57	07/12/2016	18.40	4.72%	Giảm tỷ trọng

Đơn vị:

- Giá, tăng/giảm giá: nghìn đồng

- P/E, P/B: lần

TOP 5 MÃ CK ĐƯỢC QUAN TÂM

Mã CK	Giá đóng cửa	Tăng/ Giảm Giá	% Tăng/ Giảm Giá	KL khớp	P/E	P/B
DXG	18.40	1.10	6.36%	6,942,690	5.12	0.78
VJC	137.40	5.30	4.01%	1,155,300	17.99	9.11
HPG	41.20	0.20	0.49%	2,560,640	4.81	1.61
BID	16.60	0.20	1.22%	2,663,090	9.21	1.33
FLC	7.38	0.48	6.96%	17,606,550	4.26	0.50

TOP 5 MÃ CK TRONG VN30 CÓ KL ĐỘT BIẾN

Mã CK	Giá đóng cửa	% Tăng/ Giảm giá	KL Khớp	% Tăng KL	P/E	P/B
BMP	188.80	-0.53%	176,010	171%	13.78	4.02
CTD	196.00	-3.26%	326,680	70%	7.20	1.66
DPM	25.10	0.00%	1,570,940	51%	8.66	1.32
REE	25.70	4.26%	856,740	34%	6.80	0.98
BID	16.60	1.22%	2,663,090	10%	9.21	1.33

Đơn vị: nghìn đồng.

TOP 10 MÃ CK TRÊN HSX NĐT NN GIAO DỊCH NHIỀU

MUA RÒNG				BÁN RÒNG		
STT	Mã CK	% Tăng/Giảm giá	Giá trị mua ròng	Mã CK	% Tăng/Giảm giá	Giá trị bán ròng
1	VNM	+0.77%	34,560,530	EIB	-0.46%	-32,677,750
2	VJC	+4.01%	27,191,140	DXG	+6.36%	-17,307,930
3	DRC	+2.93%	12,909,030	HPG	+0.49%	-17,221,440
4	DPM	0.00%	10,618,970	CTD	-3.26%	-15,530,490
5	GAS	-0.68%	8,619,800	PVD	-0.93%	-6,434,250
6	MSN	0.00%	5,792,290	BMP	-0.53%	-5,465,820
7	HBC	0.00%	5,748,040	NLG	-0.43%	-5,066,200
8	SAB	-0.40%	5,561,920	VCB	-0.53%	-3,219,350
9	CTG	+0.55%	4,897,410	SCR	-0.60%	-3,087,610
10	FIT	+6.92%	4,682,910	HSG	-0.85%	-2,864,120

TOP 10 MÃ CK TRÊN HNX NĐT NN GIAO DỊCH NHIỀU

MUA RÒNG				BÁN RÒNG		
STT	Mã CK	% Tăng/Giảm giá	Giá trị mua ròng	Mã CK	% Tăng/Giảm giá	Giá trị bán ròng
1	DHT	-0.14%	3,205,070	VND	+1.60%	-1,256,630
2	PVS	-0.56%	1,344,850	HUT	+8.59%	-1,106,000
3	HKT	+3.57%	392,580	CEO	0.00%	-372,000
4	VCG	+3.29%	321,230	CAP	+0.61%	-329,010
5	SPI	-3.57%	269,460	BII	-6.06%	-167,400
6	BVS	0.00%	231,320	TNG	+1.50%	-153,900
7	TAG	0.00%	221,040	CVT	+2.32%	-152,020
8	VKC	0.00%	189,400	PVB	-8.33%	-122,260
9	NET	-0.63%	173,570	MAS	+0.09%	-113,500
10	IDV	-1.04%	139,180	DCS	+3.85%	-111,800

Người thực hiện
Trưởng nhóm

Ngô Quốc Hưng
hungnq@vietinbanksc.com.vn
Chuyên viên

Dương Thanh Hà Anh
anhdth@vietinbanksc.com.vn

Vũ Lan Phương
phuongvl@vietinbanksc.com.vn

Đặng Đình Tú
tudd@vietinbanksc.com.vn

Nguyễn Thị Minh Nguyệt
nguyetnm@vietinbanksc.com.vn

Nguyễn Giang Nam
namng@vietinbanksc.com.vn

Nguyễn Việt Trung
trungnv@vietinbanksc.com.vn

Khuyến cáo: Báo cáo này và/hoặc bất kỳ nhận định, thông tin nào trong báo cáo này được thiết lập dựa trên các thông tin công bố công khai, mang tính hợp pháp mà Vietinbanksc coi là đáng tin cậy, và đánh giá với mức cân trọng tối đa có thể. Tuy nhiên, Vietinbanksc không đảm bảo tuyệt đối tính chính xác và đầy đủ của những thông tin trên. Vietinbanksc khuyến cáo các nhà đầu tư báo cáo này mang tính chất chủ quan của chuyên viên phân tích Vietinbanksc. Báo cáo này chỉ nhằm mục đích cung cấp thông tin cho các nhà đầu tư. Nhà đầu tư phải cân nhắc kỹ lưỡng việc sử dụng thông tin và phải có quyết định đầu tư dựa trên những ý kiến độc lập tùy theo tình trạng tài chính hay mục tiêu đầu tư cụ thể. Báo cáo này thuộc bản quyền của Vietinbanksc và không được phép sao chép và/hoặc xuất bản một phần hoặc toàn bộ nội dung báo cáo mà không có sự cho phép bằng văn bản của Vietinbanksc.

Mọi ý kiến đóng góp, đăng ký hoặc rút tên khỏi danh sách nhận bản tin, xin quý khách vui lòng liên hệ qua địa chỉ: bantnn@vietinbanksc.com.vn hoặc website: vietinbanksc.com.vn