

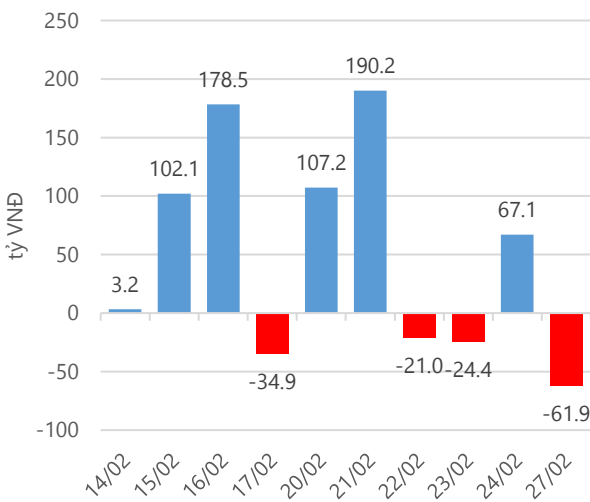
Thống kê thị trường

	VN-Index	HNX-Index
Điểm	717.44	86.86
%/ngày	+0.42	+0.63
%/30.12.2016	+7.91	+8.41
KLGD (đ.vị)	182,508,066	60,971,563
GTGD (tỷ VND)	3,256.06	456.63
Số mã tăng	137	121
Số mã giảm	125	91
Số mã không đổi	43	61

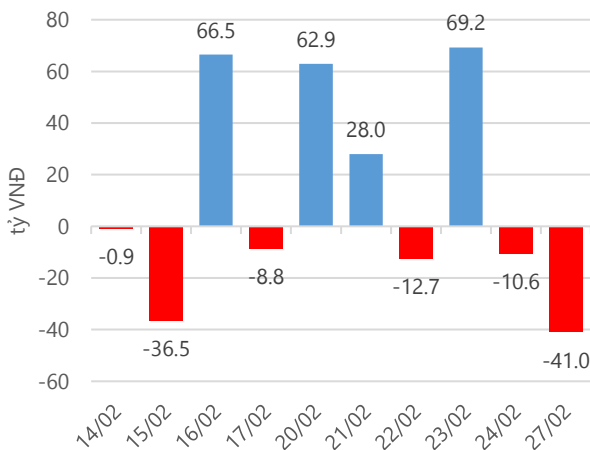
Chỉ số tài chính

	HOSE	HNX
P/B	4.50	1.63
P/E	16.48	11.03
Beta	0.82	0.80
ROE	19.63%	14.84%
ROA	10.65%	6.15%

Giao dịch nhà đầu tư nước ngoài



Giá trị đặt mua/bán ròng tự doanh



Nguồn: fiiipro.

Cảm nhận thị trường

Thị trường tăng điểm, thanh khoản sụt giảm phiên giao dịch đầu tuần

Tóm tắt thị trường: Đóng cửa phiên giao dịch, chỉ số VN - Index tăng 2.97 điểm (+0.42%), lên 717.44 điểm; chỉ số HNX - Index tăng 0.55 điểm (+0.63%), lên 86.86 điểm.

VN - Index tăng điểm trở lại, thanh khoản sụt giảm phiên giao dịch đầu tuần:

Tiếp theo đà điều chỉnh cuối tuần trước, khởi đầu phiên giao dịch ngày 27.02.2017 chỉ số VN - Index giảm hơn 2 điểm với diễn biến giao dịch khá cầm chừng. Sau phiên giao dịch xác định giá mở cửa (phiên ATO), lực cầu tăng dần và đẩy giá các cổ phiếu tăng giúp cho chỉ số VN - Index tăng điểm trở lại, nếu tính chung biến động của chỉ số VN - Index từ thời điểm chốt phiên ATO đến thời điểm đóng cửa chỉ số này đã tăng 5.74 điểm, nếu tính riêng giá đóng cửa thì phiên giao dịch ngày hôm nay VN - Index tiếp tục xác lập đỉnh mới năm 2017. Đóng góp vào đà tăng điểm đó có các cổ phiếu quen thuộc nhóm ngành ngân hàng như VCB, CTG, BID bên cạnh đó là sự đóng góp của hai cổ phiếu lớn thuộc nhóm bất động sản tiếp tục thu hút dòng tiền như VIC, NVL... Ngoài các cổ phiếu đáng chú ý bên HOSE còn có cổ phiếu HVN bên sàn UPCoM, sau hai phiên bị bán mạnh giảm tới 6.9 nghìn đồng, ngày hôm nay cổ phiếu này đã tăng trần trở lại, động thái này được cho rằng liên quan đến việc Techcombank đăng ký bán toàn bộ 21 triệu cổ phiếu còn lại sau khi đã bán 3.8 triệu cổ phiếu HVN. Cũng liên quan tới cổ phiếu ngành hàng không, ngày 28.02.2017 là ngày giao dịch đầu tiên của cổ phiếu VJC - Công ty cổ phần Hàng không VietJet, sự kiện này được cho rằng sẽ là tâm điểm giao dịch của ngày 28.02.2017.

Tuy VN - Index tăng điểm ngày hôm nay nhưng khối lượng giao dịch lại giảm mạnh so với phiên giao dịch trước đó, giảm 23.4% và giảm hơn 15% so với bình quân phiên của tuần trước. Việc khối lượng giao dịch hôm nay giảm mà chỉ số tăng có thể xuất phát từ việc bên bán đã giảm lượng bán cổ phiếu để chốt lời, nếu điều đó là đúng thì việc VN - Index tiếp tục tăng điểm là điều không khiến tôi ngạc nhiên. Tôi cũng hy vọng điều đó xảy ra cùng với kỳ vọng sẽ bán được cổ phiếu của mình ở mức giá cao hơn. Vì vậy, tôi quyết định vẫn duy trì danh mục cổ phiếu hiện tại của mình và tìm kiếm thêm cơ hội đầu tư mới.

-“**Đặng Đình Tú - tudd@vietinbanksc.com.vn**”-

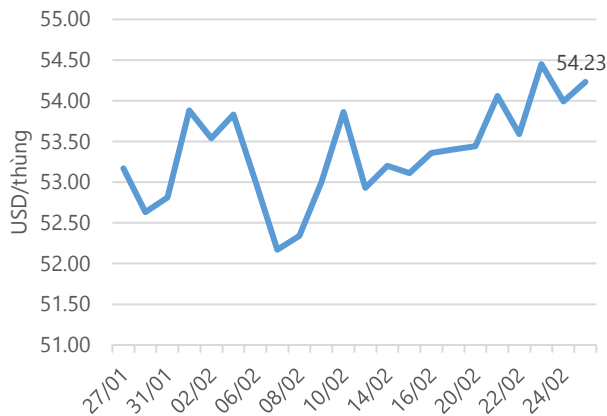
Danh mục khuyến nghị

Trong ngày 27.02.2017, chúng tôi không khuyến nghị mua/bán thêm cổ phiếu mới.

BẢNG THEO DÕI CỔ PHIẾU ĐÃ KHUYẾN NGHỊ MUA

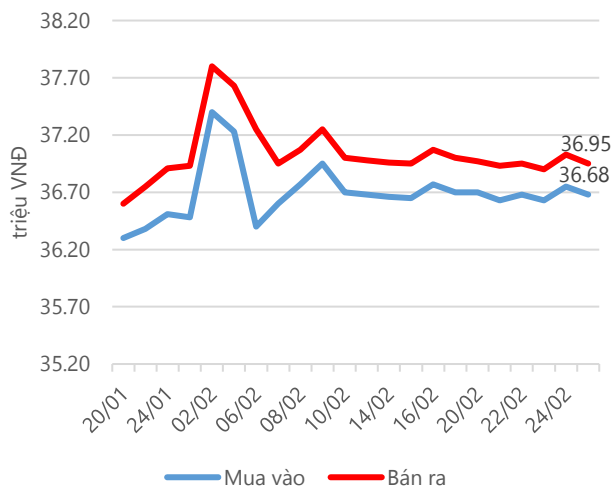
STT	Mã CK	Ngày mua	Giá mua	Giá hiện tại	% Lãi/lỗ	Trạng thái	Giá mục tiêu	Giá cắt lỗ
1	PAC	10/02/2017	33.80	35.00	3.6%	Đã về	38.00	32.40
2	AAA	08/02/2017	23.70	25.80	8.9%	Đã về	28.00	20.40
3	CSV	16/01/2017	28.60	29.90	4.5%	Đã về	33.00	25.80
4	DHA	30/11/2016	29.20	31.20	6.8%	Đã về	33.00	27.50

Giá dầu WTI Future



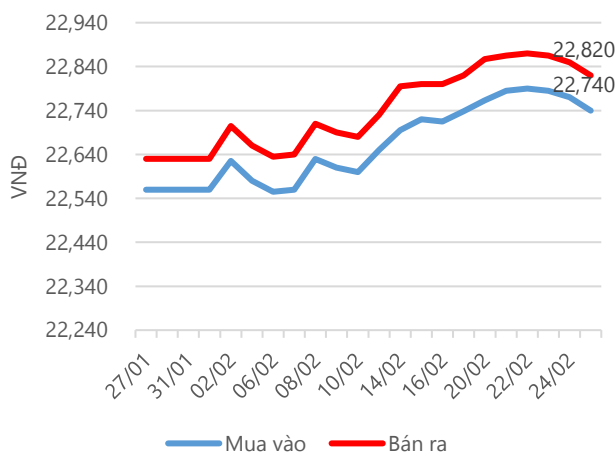
Nguồn: Bloomberg.

Giá vàng SJC



Nguồn: SJC.

Tỷ giá VND/USD



Nguồn: Vietinbank.

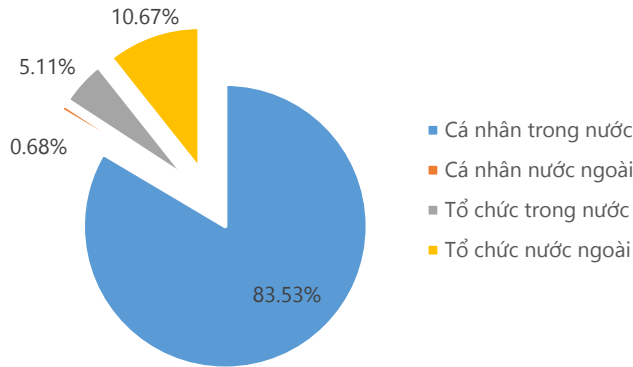
Update: 16h30, Hà Nội, VN.

Tin tức cập nhật

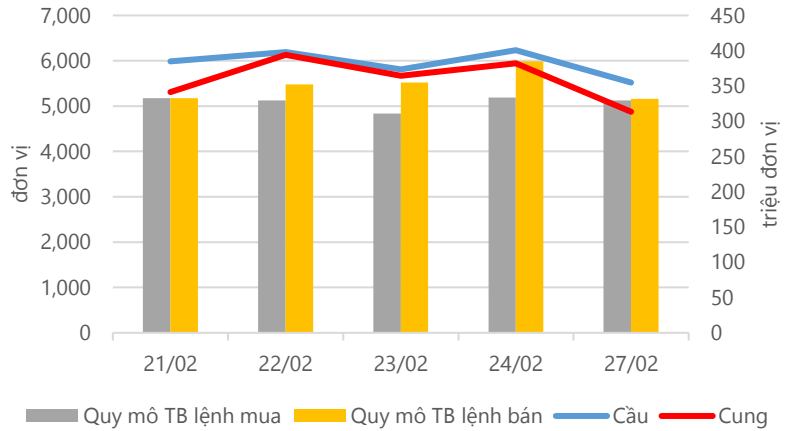
- Trong phiên sáng ngày đầu tuần, giá vàng SJC đã quay đầu giảm xuống dưới 36.9 triệu đồng/lượng.** Vào lúc 15h chiều nay, giá vàng đã tăng nhẹ trở lại, giao dịch phổ biến quanh mức 36.68 – 36.97 triệu đồng/lượng. Trong vòng 2 tuần trở lại đây, giá vàng trong nước liên tục lình xình quanh ngưỡng 37 triệu đồng/lượng do giá vàng thế giới ít biến động, giá USD cũng không có xu hướng rõ rệt và nhu cầu vàng trong nước thấp. Trong khi đó trên thị trường ngoại tệ, tỷ giá trung tâm áp dụng cho ngày 27.02.2017 được giữ nguyên so với ngày 24.02.2017 ở mức 22,228 đồng/USD. Tuy nhiên, tỷ giá niêm yết ở các NHTM đều giảm từ 20 – 40 đồng ở cả chiều mua và chiều bán, niêm yết phổ biến ở mức 22,740 – 22,820 đồng.
- CTCP Đầu tư Thế giới Di động (MWG) công bố doanh thu và LNST tháng 1.2017 đạt lần lượt 6,852 tỷ và 268 tỷ đồng, tăng tương ứng 94% và 75% so với cùng kỳ 2016, tương đương thực hiện được 12% kế hoạch cả năm.** Doanh thu và LNST của MWG tăng cao do tháng 1 là thời điểm mua sắm phục vụ Tết Nguyên đán. Cũng trong tháng này, MWG đã mở thêm mới 60 siêu thị trên toàn quốc, nâng tổng số siêu thị trên thị trường lên 1,315 đơn vị.
- Tổng CTCP Thiết bị điện Việt Nam (GEX) đã thông qua việc góp 600 tỷ đồng vào công ty con là Công ty TNHH MTV Năng lượng Gelex, nâng vốn điều lệ tại Công ty này lên 1,100 tỷ đồng.** Năm 2016, GEX đạt doanh thu 7,285 tỷ đồng, giảm nhẹ 13% so với năm 2015 nhưng lại vượt hơn 5 lần chỉ tiêu cả năm. LNST của công ty đạt 459 tỷ đồng, vượt 2 lần kế hoạch.

Thống kê thị trường

Tổng GTGD (mua + bán)



Cung cầu thị trường



Nguồn: fiiipro

TRACK RECORD NHỮNG CỔ PHIẾU ĐÃ BÁN

STT	Mã CK	Ngày Mua	Giá Mua	Ngày Bán	Giá Bán	% Lãi/ Lỗ	Lý do
1	MWG	14/12/2016	153.80	03/02/2017	170.00	10.53%	Đạt kỳ vọng
2	CTD	30/11/2016	167.90	02/02/2017	193.80	15.43%	Đạt kỳ vọng
3	CVT	04/01/2017	39.30	09/01/2017	37.00	-5.85%	Cắt lỗ
4	VLC	21/11/2016	17.90	28/12/2016	17.00	-5.03%	Cắt lỗ
5	VIS	11/11/2016	17.57	07/12/2016	18.40	4.72%	Giảm tỷ trọng

Đơn vị:
 - Giá, tăng/giảm giá: nghìn đồng
 - P/E, P/B: lần

TOP 5 MÃ CK ĐƯỢC QUAN TÂM

Mã CK	Giá đóng cửa	Tăng/ Giảm Giá	% Tăng/ Giảm Giá	KL khớp	P/E	P/B
HPG	40.25	-0.20	-0.49%	3,949,350	4.70	1.57
FLC	8.10	0.30	3.85%	28,281,860	4.67	0.55
HBC	50.90	-2.20	-4.14%	5,480,440	7.58	2.42
DHT	71.50	0.50	0.70%	3,400	8.69	2.21
DXG	17.20	0.15	0.88%	3,143,870	4.78	0.73

TOP 5 MÃ CK TRONG VN30 CÓ KL ĐỘT BIẾN

Mã CK	Giá đóng cửa	% Tăng/ Giảm giá	KL Khớp	% Tăng KL	P/E	P/B
ITA	4.43	3.99%	7,640,740	65%	74.37	0.38
FPT	46.55	1.20%	1,791,360	50%	10.11	1.83
KDC	37.10	-2.11%	423,960	30%	6.66	1.29
MSN	41.00	-1.68%	880,600	25%	11.01	2.22
MWG	168.60	1.57%	338,060	25%	15.67	6.48

TRỤ SỞ CHÍNH

306 Bà Triệu, Quận Hai Bà Trưng, Hà Nội
 Điện thoại: (84.4) 39 746900

CHI NHÁNH TP. HỒ CHÍ MINH

49 Tôn Thất Đạm, Quận 1, Tp. Hồ Chí Minh
 Điện thoại: (84.8) 38 209987

Đơn vị: nghìn đồng.

TOP 10 MÃ CK TRÊN HSX NĐT NN GIAO DỊCH NHIỀU

MUA RÒNG				BÁN RÒNG		
STT	Mã CK	% Tăng/Giảm giá	Giá trị mua rỗng	Mã CK	% Tăng/Giảm giá	Giá trị bán rỗng
1	VNM	-0.08%	14,157,200	PVD	-1.74%	-25,539,170
2	HPG	-0.49%	6,528,960	VIC	+1.55%	-12,952,620
3	VCB	+2.00%	6,447,590	HBC	-4.14%	-12,849,810
4	SAB	-0.84%	6,033,980	MSN	-1.68%	-11,060,910
5	DRC	-0.78%	4,980,200	CII	+5.22%	-10,591,640
6	NKG	+2.59%	3,324,600	DXG	+0.88%	-7,884,200
7	PPC	+0.60%	2,056,780	TVS	-0.57%	-4,474,700
8	PAC	+0.86%	1,651,400	HCM	+0.80%	-2,482,680
9	DHA	+1.30%	1,513,040	BVH	-0.17%	-2,317,270
10	TCT	+2.79%	1,503,300	BHS	-0.73%	-2,056,590

TOP 10 MÃ CK TRÊN HNX NĐT NN GIAO DỊCH NHIỀU

MUA RÒNG				BÁN RÒNG		
STT	Mã CK	% Tăng/Giảm giá	Giá trị mua rỗng	Mã CK	% Tăng/Giảm giá	Giá trị bán rỗng
1	BVS	-1.71%	1,128,950	DGC	0.00%	-1,594,800
2	PVS	-1.05%	841,950	VND	+0.78%	-727,760
3	API	+8.97%	831,140	TVC	-0.78%	-383,130
4	CVT	+5.58%	582,920	VKC	+2.21%	-307,210
5	DHT	+0.70%	225,850	VTC	+1.02%	-247,500
6	KLF	+7.14%	210,000	SHB	+2.00%	-202,980
7	PSE	0.00%	205,200	KKC	-2.02%	-122,280
8	NET	0.00%	192,900	LDP	0.00%	-49,400
9	IVS	-0.85%	166,140	DAD	0.00%	-41,280
10	SED	-0.55%	126,660	CAP	+0.61%	-33,200

Người thực hiện
Trưởng nhóm

Ngô Quốc Hưng
hungnq@vietinbanksc.com.vn
Chuyên viên

Dương Thanh Hà Anh
anhdth@vietinbanksc.com.vn

Vũ Lan Phương
phuongvl@vietinbanksc.com.vn

Đặng Đình Tú
tudd@vietinbanksc.com.vn

Nguyễn Thị Minh Nguyệt
nguyetnm@vietinbanksc.com.vn

Nguyễn Giang Nam
namng@vietinbanksc.com.vn

Nguyễn Việt Trung
trungnv@vietinbanksc.com.vn

Khuyến cáo: Báo cáo này và/hoặc bất kỳ nhận định, thông tin nào trong báo cáo này được thiết lập dựa trên các thông tin công bố công khai, mang tính hợp pháp mà Vietinbanksc coi là đáng tin cậy, và đánh giá với mức cân trọng tối đa có thể. Tuy nhiên, Vietinbanksc không đảm bảo tuyệt đối tính chính xác và đầy đủ của những thông tin trên. Vietinbanksc khuyến cáo các nhà đầu tư báo cáo này mang tính chất chủ quan của chuyên viên phân tích Vietinbanksc. Báo cáo này chỉ nhằm mục đích cung cấp thông tin cho các nhà đầu tư. Nhà đầu tư phải cân nhắc kỹ lưỡng việc sử dụng thông tin và phải có quyết định đầu tư dựa trên những ý kiến độc lập tùy theo tình trạng tài chính hay mục tiêu đầu tư cụ thể. Báo cáo này thuộc bản quyền của Vietinbanksc và không được phép sao chép và/hoặc xuất bản một phần hoặc toàn bộ nội dung báo cáo mà không có sự cho phép bằng văn bản của Vietinbanksc.

Mọi ý kiến đóng góp, đăng ký hoặc rút tên khỏi danh sách nhận bản tin, xin quý khách vui lòng liên hệ qua địa chỉ: bantnn@vietinbanksc.com.vn hoặc website: vietinbanksc.com.vn