

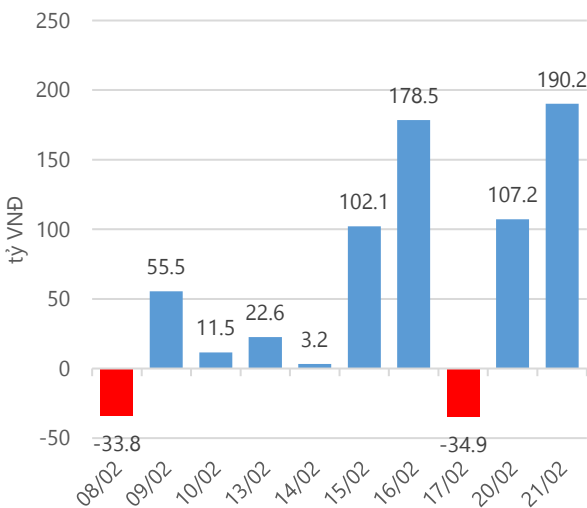
## Thống kê thị trường

	VN-Index	HNX-Index
Điểm	716.55	86.86
%/ngày	+0.84	+0.38
%/30.12.2016	+7.77	+8.41
KLGD (đ.vị)	210,808,072	59,388,703
GTGD (tỷ VND)	3,916.25	489.49
Số mã tăng	164	117
Số mã giảm	104	77
Số mã không đổi	40	69

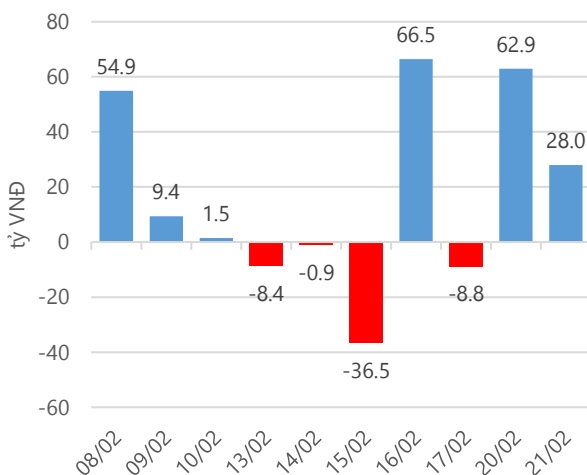
## Chỉ số tài chính

	HOSE	HNX
P/B	4.42	1.62
P/E	16.48	11.10
Beta	0.76	0.85
ROE	19.56%	14.75%
ROA	10.58%	6.11%

## Giao dịch nhà đầu tư nước ngoài



## Giá trị đặt mua/bán ròng tự doanh



Nguồn: fiiipro.

## Cảm nhận thị trường

**VN – Index xác lập đỉnh mới, Khối lượng giao dịch tiếp tục tăng mạnh**

**Tóm tắt thị trường:** Đóng cửa phiên giao dịch, chỉ số VN - Index tăng 5.96 điểm (+0.84%), lên 716.55 điểm; chỉ số HNX - Index tăng 0.33 điểm (+0.38%), lên 86.86 điểm.

**VN – Index xác lập đỉnh mới, dòng tiền tập trung vào cổ phiếu Penny:**

Diễn biến giao dịch ngày 21/02/2017, VN – Index tăng điểm mạnh mẽ ngay từ đầu phiên và luôn duy trì ở mức cao, khối lượng giao dịch tăng mạnh và đạt kỷ lục mới kể từ đầu năm 2017. Đóng góp vào sự tăng điểm đó ngoài các cổ phiếu vốn hóa lớn như các cổ phiếu bất động sản như VIC, NVL và các cổ phiếu khác như GAS, VCB, SAB... còn có sự đóng góp của nhóm cổ phiếu Penny (cổ phiếu có thị giá nhỏ), khi dòng tiền tập trung vào nhóm cổ phiếu này khiến nhiều cổ phiếu chốt phiên giao dịch ở giá trần. Giao dịch ngày hôm nay cổ phiếu bất động sản vẫn tiếp tục thu hút được dòng tiền, bên cạnh đó là cổ phiếu ngành sẫm lớp đã tăng giá, đại diện trong số đó có ba cổ phiếu trên sàn HOSE là DRC, CSM và SRC.

Khối lượng giao dịch ngày 21.02.2017 tiếp tục tăng cao và lập kỷ lục mới kể từ đầu năm 2017, tăng 6.7% so với phiên giao dịch ngày hôm qua và tăng 20.2% so với bình quân phiên tuần trước đó (không tính giao dịch thỏa thuận). Bên cạnh đó là sự gia tăng mua ròng của nhóm nhà đầu tư nước ngoài khi nhóm này mua ròng trên 190 tỷ trên sàn HOSE trong phiên giao dịch ngày hôm nay. Tính chung hai phiên giao dịch đầu tuần này khối ngoại đã mua ròng trên 294 tỷ, tính chung từ đầu năm 2017 đến nay khối này đã mua ròng trên 1.2 nghìn tỷ trên sàn HOSE (trong đó chỉ có 7 phiên bán ròng / tổng số 31 phiên giao dịch). Qua số liệu trên tôi thấy khá lạc quan về dòng tiền khi các luồng tiền (bao gồm cả khối nội và khối ngoại) đổ vào thị trường ngày càng gia tăng. Điều đó cho thấy dường như nhà đầu tư ngày càng tin tưởng hơn vào thị trường và đang tìm kiếm cơ hội trên thị trường chứng khoán. Riêng tôi, tôi cũng tin tưởng vào điều đó và tiếp tục duy trì danh mục của mình với kỳ vọng lợi nhuận sẽ gia tăng trong thời gian tới.

–“**Đặng Đình Tú – tudd@vietinbanksc.com.vn**”–

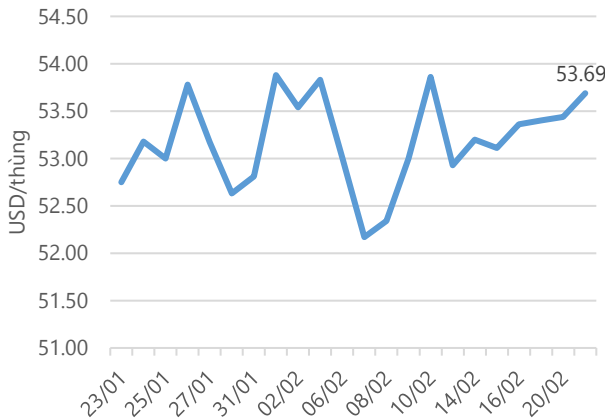
### Danh mục khuyến nghị

Trong ngày 21.02.2017, chúng tôi không khuyến nghị mua/bán thêm cổ phiếu mới.

**BẢNG THEO DÕI CỔ PHIẾU ĐÃ KHUYẾN NGHỊ MUA**

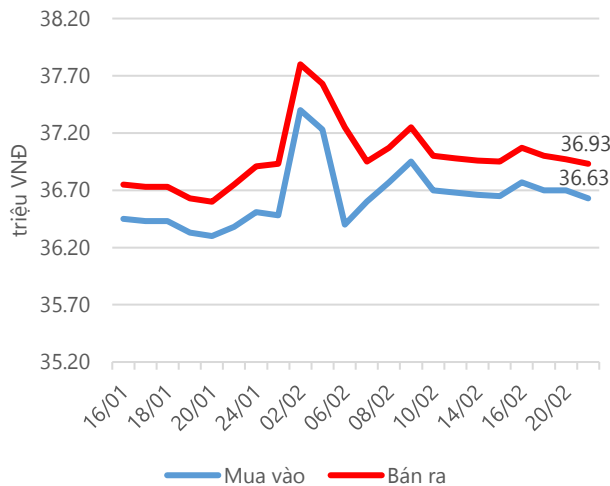
STT	Mã CK	Ngày mua	Giá mua	Giá hiện tại	% Lãi/lỗ	Trạng thái	Giá mục tiêu	Giá cắt lỗ
1	PAC	10/02/2017	33.80	35.50	5.0%	Đã về	38.00	32.40
2	AAA	08/02/2017	23.70	26.50	11.8%	Đã về	28.00	20.40
3	CSV	16/01/2017	28.60	30.50	6.6%	Đã về	33.00	25.80
4	DHA	30/11/2016	29.20	31.30	7.2%	Đã về	33.00	27.50

### Giá dầu WTI Future



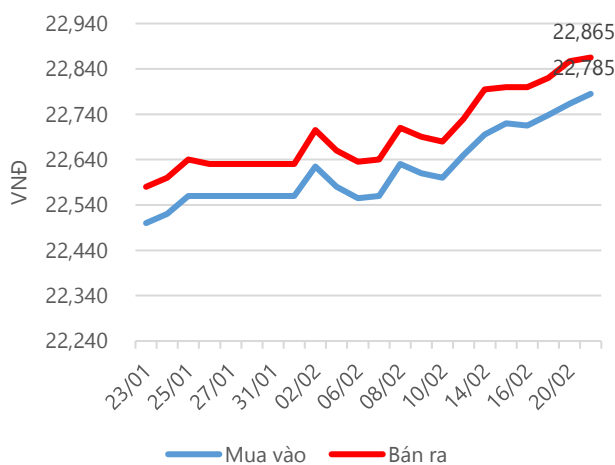
Nguồn: Bloomberg.

### Giá vàng SJC



Nguồn: SJC.

### Tỷ giá VND/USD



Nguồn: Vietinbank.

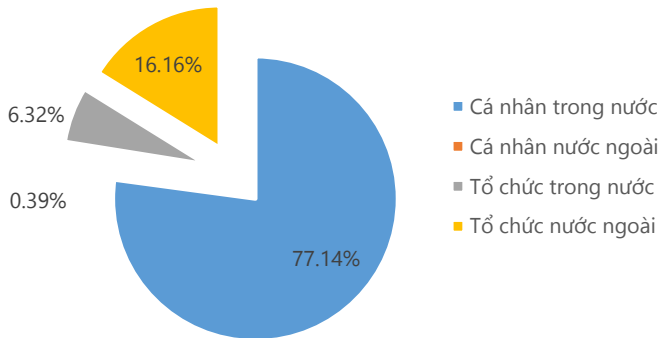
Update: 16h30, Hà Nội, VN.

### Tin tức cập nhật

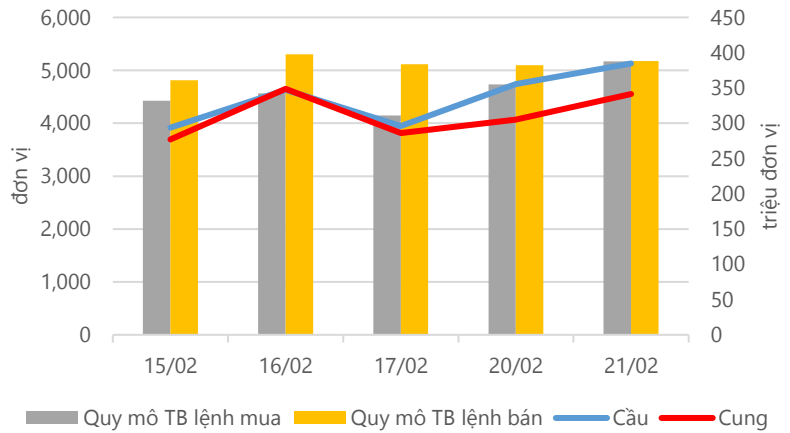
- **Giá vàng SJC trong nước tiếp tục linh xình quanh ngưỡng 37 triệu đồng/lượng ở chiều bán ra.** Trong phiên sáng nay, giá vàng đã có lúc vượt ngưỡng 37 triệu đồng/lượng. Tuy nhiên, đến chiều nay, giá vàng SJC đã lùi về quanh mức 36.78 – 36.88 triệu đồng/lượng vào lúc 15h45.
- **Giá USD ngân hàng tiếp tục được bán ra quanh mức 22,860 đồng kể từ phiên hôm qua 20.02.2017, cao hơn giá USD trên thị trường tự do khoảng 10 – 20 đồng.** Nguyên nhân xuất phát từ nhu cầu thanh toán đơn hàng của doanh nghiệp cộng với giá USD trên thế giới tăng, trong khi đó, cầu USD trên thị trường tự do lại thấp.
- **Lãi suất liên ngân hàng trong tuần qua có xu hướng tăng mạnh với biên độ 0.82% – 1.28%.**
- **CTCP Nhựa và Môi trường xanh An Phát (AAA) sẽ thực hiện chi trả cổ tức với tỷ lệ 10% bằng tiền mặt.** Thời gian chốt danh sách cổ đông hưởng cổ tức là ngày 07.03.2017. Thời gian thanh toán là ngày 04.04.2017. Cổ phiếu của AAA hiện đang được giao dịch tại mức giá 26,500 đồng/cp.
- **CTCP Đá Núi Nhỏ (NNC) thông báo kết quả kinh doanh năm 2016 với doanh thu đạt 590.7 tỷ đồng, vượt 18% kế hoạch;** lợi nhuận đạt 229.5 tỷ đồng, vượt 58% chỉ tiêu lợi nhuận mà năm mà ĐHCĐ giao phó. Cũng trong năm 2016, NNC khai thác được hơn 2.24 triệu m3 đá tại mỏ đá Núi Nhỏ, hoàn thành 61% kế hoạch và hơn 364.8 m3 đá tại mỏ Tân Lập, hoàn thành 50% kế hoạch. AAA dự kiến chi tạm ứng cổ tức đợt hai năm 2016 cho cổ đông với tỷ lệ 30% bằng tiền mặt trong quý 1 hoặc quý 2.2017.

**Thống kê thị trường**

**Tổng GTGD (mua + bán)**



**Cung cầu thị trường**



Nguồn: fiiipro

**TRACK RECORD NHỮNG CỔ PHIẾU ĐÃ BÁN**

STT	Mã CK	Ngày Mua	Giá Mua	Ngày Bán	Giá Bán	% Lãi/ Lỗ	Lý do
1	MWG	14/12/2016	153.80	03/02/2017	170.00	10.53%	Đạt kỳ vọng
2	CTD	30/11/2016	167.90	02/02/2017	193.80	15.43%	Đạt kỳ vọng
3	CVT	04/01/2017	39.30	09/01/2017	37.00	-5.85%	Cắt lỗ
4	VLC	21/11/2016	17.90	28/12/2016	17.00	-5.03%	Cắt lỗ
5	VIS	11/11/2016	17.57	07/12/2016	18.40	4.72%	Giảm tỷ trọng

Đơn vị:  
 - Giá, tăng/giảm giá: nghìn đồng  
 - P/E, P/B: lần

**TOP 5 MÃ CK ĐƯỢC QUAN TÂM**

Mã CK	Giá đóng cửa	Tăng/ Giảm Giá	% Tăng/ Giảm Giá	KL khớp	P/E	P/B
KDH	22.30	0.80	3.72%	322,340	11.14	0.96
ROS	143.50	1.00	0.70%	2,867,010	147.11	12.51
FLC	6.84	0.16	2.40%	27,413,710	3.95	0.46
HPG	42.25	0.25	0.60%	4,324,840	4.93	1.65
REE	27.25	-0.25	-0.91%	474,520	7.21	1.03

**TOP 5 MÃ CK TRONG VN30 CÓ KL ĐỘT BIẾN**

Mã CK	Giá đóng cửa	% Tăng/ Giảm giá	KL Khớp	% Tăng KL	P/E	P/B
VIC	46.45	2.54%	1,291,740	56%	65.19	2.31
BMP	190.00	0.00%	49,540	47%	13.87	4.05
SBT	24.20	0.21%	2,099,750	45%	16.08	1.75
GAS	59.70	1.19%	1,564,800	42%	16.26	2.81
KBC	15.35	0.99%	5,008,980	41%	12.92	0.83

**TRỤ SỞ CHÍNH**

306 Bà Triệu, Quận Hai Bà Trưng, Hà Nội  
 Điện thoại: (84.4) 39 746900

**CHI NHÁNH TP. HỒ CHÍ MINH**

49 Tôn Thất Đạm, Quận 1, Tp. Hồ Chí Minh  
 Điện thoại: (84.8) 38 209987

Đơn vị: nghìn đồng.

**TOP 10 MÃ CK TRÊN HSX NĐT NN GIAO DỊCH NHIỀU**

MUA RÒNG				BÁN RÒNG		
STT	Mã CK	% Tăng/Giảm giá	Giá trị mua ròng	Mã CK	% Tăng/Giảm giá	Giá trị bán ròng
1	<b>VNM</b>	+0.23%	65,608,450	<b>DRC</b>	+3.82%	-9,852,480
2	<b>VIC</b>	+2.54%	27,418,690	<b>BMP</b>	0.00%	-6,408,390
3	<b>NKG</b>	+1.07%	18,675,600	<b>MSN</b>	+1.31%	-5,337,380
4	<b>VCB</b>	+1.19%	14,373,640	<b>DXG</b>	+1.51%	-4,282,380
5	<b>SSI</b>	0.00%	9,285,080	<b>NVL</b>	+4.60%	-2,858,810
6	<b>KBC</b>	+0.99%	9,020,460	<b>BVH</b>	-0.79%	-2,505,010
7	<b>CTI</b>	+0.93%	8,389,820	<b>TLH</b>	-0.34%	-2,170,350
8	<b>CSM</b>	+2.15%	6,387,880	<b>TDH</b>	+6.25%	-2,164,720
9	<b>KDC</b>	+0.91%	6,246,660	<b>HT1</b>	+0.25%	-2,053,800
10	<b>FLC</b>	+2.40%	6,015,480	<b>HDG</b>	+0.73%	-1,699,690

**TOP 10 MÃ CK TRÊN HNX NĐT NN GIAO DỊCH NHIỀU**

MUA RÒNG				BÁN RÒNG		
STT	Mã CK	% Tăng/Giảm giá	Giá trị mua ròng	Mã CK	% Tăng/Giảm giá	Giá trị bán ròng
1	<b>PVS</b>	-1.55%	1,732,070	<b>PMS</b>	0.00%	-2,657,740
2	<b>HUT</b>	0.00%	1,293,440	<b>PGS</b>	-1.14%	-2,253,880
3	<b>VGC</b>	-0.65%	830,420	<b>CVT</b>	-0.39%	-663,700
4	<b>DBC</b>	+0.29%	749,230	<b>NTP</b>	-0.81%	-563,750
5	<b>VND</b>	-0.77%	610,700	<b>DHT</b>	+0.16%	-372,920
6	<b>VCS</b>	0.00%	389,326	<b>VTV</b>	+8.70%	-279,000
7	<b>PHC</b>	+1.54%	285,990	<b>SHB</b>	+1.96%	-203,949
8	<b>TEG</b>	+8.79%	260,900	<b>LHC</b>	+0.45%	-199,500
9	<b>IVS</b>	+0.85%	195,120	<b>DAD</b>	-4.62%	-198,170
10	<b>DNP</b>	-3.72%	116,500	<b>HAT</b>	-0.93%	-185,290

**Người thực hiện**  
**Trưởng nhóm**

**Ngô Quốc Hưng**  
hungnq@vietinbanksc.com.vn  
**Chuyên viên**

**Dương Thanh Hà Anh**  
anhdth@vietinbanksc.com.vn

**Vũ Lan Phương**  
phuongvl@vietinbanksc.com.vn

**Đặng Đình Tú**  
tudd@vietinbanksc.com.vn

**Nguyễn Thị Minh Nguyệt**  
nguyetnm@vietinbanksc.com.vn

**Nguyễn Giang Nam**  
namng@vietinbanksc.com.vn

**Nguyễn Việt Trung**  
trungnv@vietinbanksc.com.vn

*Khuyến cáo: Báo cáo này và/hoặc bất kỳ nhận định, thông tin nào trong báo cáo này được thiết lập dựa trên các thông tin công bố công khai, mang tính hợp pháp mà Vietinbanksc coi là đáng tin cậy, và đánh giá với mức cần trọng tối đa có thể. Tuy nhiên, Vietinbanksc không đảm bảo tuyệt đối tính chính xác và đầy đủ của những thông tin trên. Vietinbanksc khuyến cáo các nhà đầu tư báo cáo này mang tính chất chủ quan của chuyên viên phân tích Vietinbanksc. Báo cáo này chỉ nhằm mục đích cung cấp thông tin cho các nhà đầu tư. Nhà đầu tư phải cân nhắc kỹ lưỡng việc sử dụng thông tin và phải có quyết định đầu tư dựa trên những ý kiến độc lập tùy theo tình trạng tài chính hay mục tiêu đầu tư cụ thể. Báo cáo này thuộc bản quyền của Vietinbanksc và không được phép sao chép và/hoặc xuất bản một phần hoặc toàn bộ nội dung báo cáo mà không có sự cho phép bằng văn bản của Vietinbanksc.*

*Mọi ý kiến đóng góp, đăng ký hoặc rút tên khỏi danh sách nhận bản tin, xin quý khách vui lòng liên hệ qua địa chỉ: [bantinn@vietinbanksc.com.vn](mailto:bantinn@vietinbanksc.com.vn) hoặc website: [vietinbanksc.com.vn](http://vietinbanksc.com.vn)*