

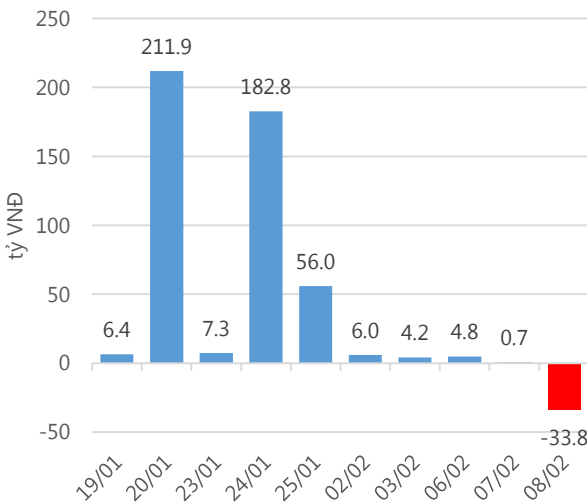
Thống kê thị trường

	VN-Index	HNX-Index
Điểm	702.04	85.29
%/ngày	+0.02	+0.08
%/30.12.2016	+5.59	+6.45
KLGD (đ.vị)	156,108,048	37,193,588
GTGD (tỷ VND)	2,511.63	338.94
Số mã tăng	130	90
Số mã giảm	118	86
Số mã không đổi	51	66

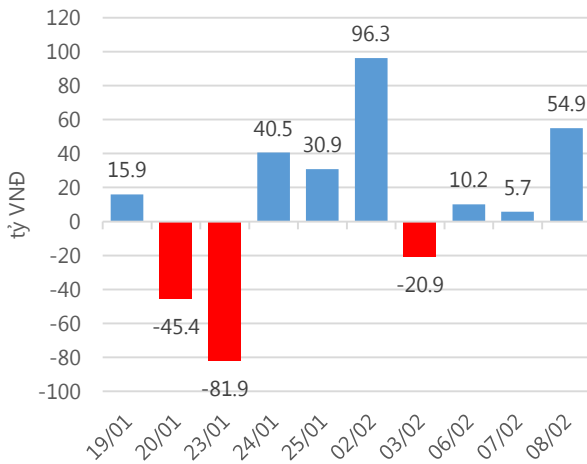
Chỉ số tài chính

	HOSE	HNX
P/B	4.37	1.58
P/E	16.45	10.97
Beta	1.00	0.88
ROE	19.92%	14.53%
ROA	10.79%	6.01%

Giao dịch nhà đầu tư nước ngoài



Giá trị đặt mua/bán ròng tự doanh



Nguồn: finpro.

Cảm nhận thị trường

VN-Index phục hồi cuối phiên, giao dịch tiếp tục giảm co

Tóm tắt thị trường: Đóng cửa phiên giao dịch, chỉ số VN-Index tăng 0.13 điểm (+0.02%), lên 702.04 điểm; chỉ số HNX-Index tăng 0.06 điểm (+0.08%), lên 85.29 điểm.

Thị trường tiếp tục giảm co, VN-Index phục hồi cuối phiên: Trong phiên giao dịch ngày 08.02.2017, chỉ số VN-Index giảm co quanh mốc 701.91 điểm (điểm số chốt phiên giao dịch ngày hôm qua) trong hầu hết thời gian giao dịch, khối lượng giao dịch tiếp tục được duy trì ở mức cao. Tính riêng chỉ số VN30, chỉ số này tăng 0.23% so với chỉ số VN-Index chỉ tăng 0.02%, bên cạnh đó chỉ số này có 16 mã chứng khoán tăng/9 mã giảm. Như vậy cho thấy, các cổ phiếu Bluechip tăng nhiều hơn so với nhóm cổ phiếu midcap và nhóm cổ phiếu penny. Mặt khác theo thống kê của chúng tôi, nếu nhà đầu tư mua chứng khoán ngày 03.02.2017 (mua giá đóng cửa) đến ngày hôm nay là T+3 (tính giá đóng cửa) chỉ có 4/30 cổ phiếu trong danh mục VN30 bị lỗ. Đây dường như là dấu hiệu cho thấy dòng tiền đang tập trung vào nhóm cổ phiếu bluechip.

Khối lượng giao dịch của ngày hôm nay tiếp tục được duy trì ở mức cao, tuy giảm hơn 12% so với khối lượng giao dịch ngày hôm qua (không tính giao dịch thỏa thuận). Bên cạnh đó là sự bán ròng trở lại của nhóm nhà đầu tư nước ngoài trên sàn HOSE sau những phiên mua ròng không đáng kể gần đây. Điều tôi lo ngại là nếu thị trường tiếp tục giao dịch giảm co có thể khiến bên bán mất kiên nhẫn và giảm giá bán để thoát ra khỏi thị trường kết hợp với nhóm nhà đầu tư nước ngoài bán ròng sẽ khiến lượng cung cổ phiếu trên thị trường tăng mạnh. Khi kịch bản này xảy ra, việc bên mua có thể hấp thụ hết lượng cung cổ phiếu này hay không vẫn còn là dấu hỏi, và chúng ta cần lường đến khả năng thị trường rơi vào trạng thái giảm điểm trở lại.

Với giao dịch hiện tại, tôi chưa thấy xuất hiện tín hiệu bán tháo và dòng tiền vẫn được duy trì khá tốt thì kịch bản giảm trên vẫn chỉ là giả định. Ngược lại với kịch bản đó, chúng ta vẫn có cơ sở để kỳ vọng thị trường tiếp tục tăng điểm trong thời gian tới và lực chọn cho mình những cổ phiếu có tiềm năng tăng trưởng tốt. Vì vậy, tôi quyết định dành một phần danh mục của mình để đầu tư cổ phiếu AAA - Công ty Cổ phần Nhựa và Môi trường xanh An Phát (HOSE).

-“**Đặng Đình Tú** – tudd@vietinbanksc.com.vn”-

Danh mục khuyến nghị

BẢNG CHỨNG KHOÁN KHUYẾN NGHỊ MỚI

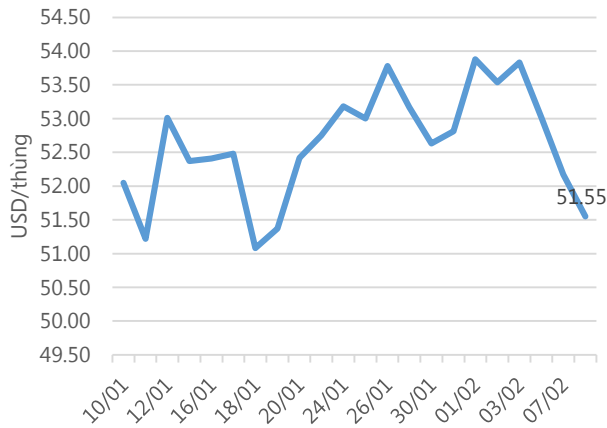
STT	Hành động	Mã CK	Giá khuyến nghị	Giá đóng cửa	Giá mục tiêu	Giá cắt lỗ
1	MUA	AAA	23.70	23.60	26.30	20.40

Chi tiết báo cáo ngắn cổ phiếu AAA, Quý khách vui lòng xem file đính kèm.

BẢNG THEO DÕI CỔ PHIẾU ĐÃ KHUYẾN NGHỊ MUA

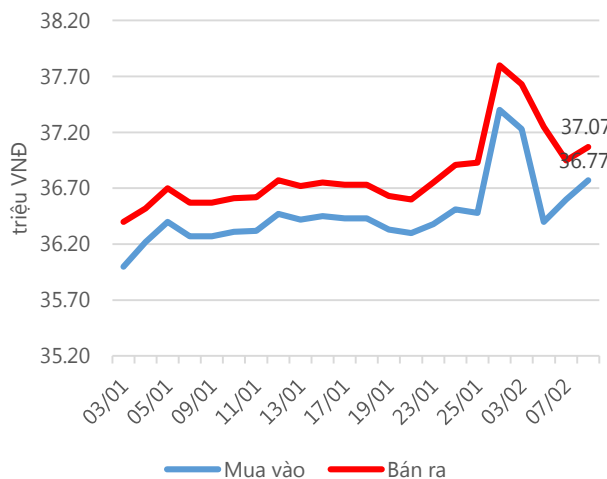
STT	Mã CK	Ngày mua	Giá mua	Giá hiện tại	% Lãi/lỗ	Trạng thái	Giá mục tiêu	Giá cắt lỗ
1	AAA	08/02/2017	23.70	23.60	-0.4%	T+0	26.30	20.40
2	CSV	16/01/2017	28.60	29.10	1.7%	Đã về	33.00	25.80
3	DHA	30/11/2016	29.20	29.70	1.7%	Đã về	33.00	27.50

Giá dầu WTI Future



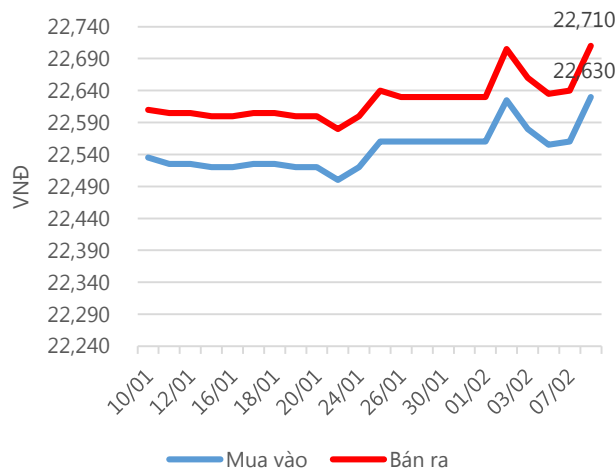
Nguồn: Bloomberg.

Giá vàng SJC



Nguồn: SJC.

Tỷ giá USD/VND



Nguồn: Vietinbank.

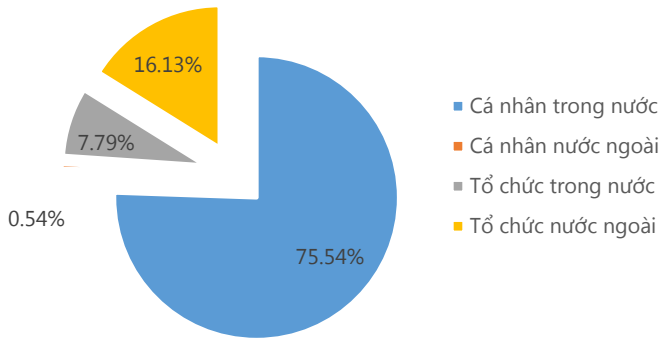
Update: 16h30, Hà Nội, VN.

Tin tức cập nhật

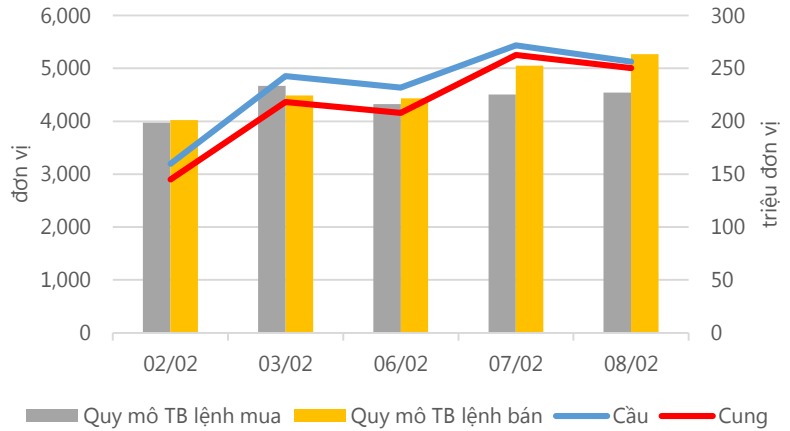
- **Hôm nay, 08.02.2017, giá vàng, USD tự do và ngân hàng đồng loạt tăng.** Giá vàng trong nước tăng nhẹ khi giá vàng thế giới chững ở vùng đỉnh của 3 tháng, giao dịch quanh mức 36.77 – 37.07 triệu đồng/lượng vào lúc 16h. Trong khi đó, giá USD tự do tăng nhẹ dưới 22,900 đồng. Giá USD ngân hàng tăng mạnh lên gần 22,700 đồng, hiện giao dịch quanh mức 22,600 – 22,710 đồng.
- **CBRE dự báo phân khúc đất nền ở các khu đô thị vùng ven TP.HCM sẽ có tiềm năng tăng trưởng cao trong năm 2017.** Trong khi đó, do ảnh hưởng của việc lãi suất tăng và từ Thông tư 36, lượng cầu và tốc độ bán ở phân khúc trung và cao cấp sẽ giảm.
- **CTCP Tập đoàn Hoa Sen (HSG) thông báo sẽ chi trả cổ tức bằng tiền mặt với tỷ lệ 10% cho đợt 1 niên độ tài chính 2015-2016.** Ngày chốt danh sách cổ đông nhận cổ tức là 28.02.2017. Thời hạn thanh toán từ 31.03.2017.
- **Đạm Phú Mỹ (DPM) công bố báo cáo quản trị công ty năm 2016 với doanh thu và LNST đạt lần lượt 8,170 tỷ và 1,152 tỷ đồng, vượt kế hoạch hội đồng quản trị đặt ra cho cả năm 2016.**
- **VNPT sẽ bán đấu giá 71,577,141 cổ phần Maritime Bank (MSB) với giá khởi điểm 11,900 đồng/cp.** Ngày tổ chức bán đấu giá là sáng ngày 10.03.2017. VNPT hiện đang sở hữu hơn 6% cổ phần MSB. MSB hiện đang được giao dịch dưới mệnh giá trên thị trường OTC.

Thống kê thị trường

Tổng GTGD (mua + bán)



Cung cầu thị trường



Nguồn: fiiipro

TRACK RECORD NHỮNG CỔ PHIẾU ĐÃ BÁN

STT	Mã CK	Ngày Mua	Giá Mua	Ngày Bán	Giá Bán	% Lãi/ Lỗ	Lý do
1	MWG	14/12/2016	153.80	03/02/2017	170.00	10.53%	Đạt kỳ vọng
2	CTD	30/11/2016	167.90	02/02/2017	193.80	15.43%	Đạt kỳ vọng
3	CVT	04/01/2017	39.30	09/01/2017	37.00	-5.85%	Cắt lỗ
4	VLC	21/11/2016	17.90	28/12/2016	17.00	-5.03%	Cắt lỗ
5	VIS	11/11/2016	17.57	07/12/2016	18.40	4.72%	Giảm tỷ trọng

Đơn vị:
 - Giá, tăng/giảm giá: nghìn đồng
 - P/E, P/B: lần

TOP 5 MÃ CK ĐƯỢC QUAN TÂM

Mã CK	Giá đóng cửa	Tăng/ Giảm Giá	% Tăng/ Giảm Giá	KL khớp	P/E	P/B
HPG	44.65	0.05	0.11%	3,232,800	5.21	1.75
CVT	44.50	-0.60	-1.33%	906,300	5.59	2.20
KDH	19.40	-0.10	-0.51%	139,250	9.69	0.83
ROS	134.30	0.90	0.67%	1,765,780	137.68	11.71
BID	17.00	-0.10	-0.58%	3,716,420	9.43	1.36

TOP 5 MÃ CK TRONG VN30 CÓ KL ĐỘT BIẾN

Mã CK	Giá đóng cửa	% Tăng/ Giảm giá	KL Khớp	% Tăng KL	P/E	P/B
CII	31.25	1.13%	2,441,480	148%	8.11	1.72
KBC	14.10	2.55%	3,382,560	48%	11.87	0.76
CTG	17.85	-1.65%	2,904,010	33%	9.74	1.13
ITA	3.99	2.31%	3,793,840	27%	135.77	0.33
STB	10.00	1.32%	3,235,360	23%	48.41	0.94

TRỤ SỞ CHÍNH

306 Bà Triệu, Quận Hai Bà Trưng, Hà Nội
 Điện thoại: (84.4) 39 746900

CHI NHÁNH TP. HỒ CHÍ MINH

49 Tôn Thất Đạm, Quận 1, Tp. Hồ Chí Minh
 Điện thoại: (84.8) 38 209987

Đơn vị: nghìn đồng.

TOP 10 MÃ CK TRÊN HSX NĐT NN GIAO DỊCH NHIỀU

MUA RÒNG				BÁN RÒNG		
STT	Mã CK	% Tăng/Giảm giá	Giá trị mua ròng	Mã CK	% Tăng/Giảm giá	Giá trị bán ròng
1	VNM	+0.07%	22,482,480	RAL	+3.72%	-21,285,360
2	VCB	+1.27%	19,051,990	HPG	+0.11%	-20,596,740
3	KBC	+2.55%	8,351,610	HSG	+0.10%	-14,268,790
4	SSI	0.00%	7,291,340	SCR	+0.23%	-9,251,270
5	MSN	0.00%	5,160,030	CTG	-1.65%	-7,267,240
6	CII	+1.13%	5,004,190	DCM	+4.12%	-7,170,470
7	NT2	0.00%	4,321,140	SKG	+1.01%	-5,516,330
8	NVL	-0.67%	3,009,490	DXG	-0.36%	-5,069,520
9	BID	-0.58%	2,547,780	NBB	+5.10%	-4,264,000
10	SAB	-0.32%	2,286,210	PVT	+0.80%	-3,503,400

TOP 10 MÃ CK TRÊN HNX NĐT NN GIAO DỊCH NHIỀU

MUA RÒNG				BÁN RÒNG		
STT	Mã CK	% Tăng/Giảm giá	Giá trị mua ròng	Mã CK	% Tăng/Giảm giá	Giá trị bán ròng
1	WCS	+1.62%	818,400	PVS	-2.20%	-4,763,950
2	PLC	-0.74%	702,000	PGS	-1.82%	-1,582,451
3	VGC	-0.64%	648,550	HHC	-6.93%	-1,344,560
4	TV2	+4.66%	558,880	VND	-0.80%	-1,302,050
5	VCG	+2.01%	503,100	DHP	-7.29%	-333,690
6	PHC	0.00%	362,470	SHB	0.00%	-300,000
7	DBC	+3.65%	335,490	DP3	0.00%	-83,800
8	HAT	+2.85%	212,500	VKC	+0.74%	-40,000
9	NDN	+1.23%	137,770	HEV	0.00%	-35,450
10	MAS	-1.10%	110,000	CPC	-5.02%	-29,100

Người thực hiện

Trưởng nhóm

Ngô Quốc Hưng

hungnq@vietinbanksc.com.vn

Chuyên viên

Dương Thanh Hà Anh

anhdth@vietinbanksc.com.vn

Vũ Lan Phương

phuongvl@vietinbanksc.com.vn

Đặng Đình Tú

tudd@vietinbanksc.com.vn

Nguyễn Thị Minh Nguyệt

nguyetnm@vietinbanksc.com.vn

Nguyễn Giang Nam

namng@vietinbanksc.com.vn

Nguyễn Việt Trung

trungnv@vietinbanksc.com.vn

Khuyến cáo: Báo cáo này và/hoặc bất kỳ nhận định, thông tin nào trong báo cáo này được thiết lập dựa trên các thông tin công bố công khai, mang tính hợp pháp mà Vietinbanksc coi là đáng tin cậy, và đánh giá với mức cần trọng tối đa có thể. Tuy nhiên, Vietinbanksc không đảm bảo tuyệt đối tính chính xác và đầy đủ của những thông tin trên. Vietinbanksc khuyến cáo các nhà đầu tư báo cáo này mang tính chất chủ quan của chuyên viên phân tích Vietinbanksc. Báo cáo này chỉ nhằm mục đích cung cấp thông tin cho các nhà đầu tư. Nhà đầu tư phải cân nhắc kỹ lưỡng việc sử dụng thông tin và phải có quyết định đầu tư dựa trên những ý kiến độc lập tùy theo tình trạng tài chính hay mục tiêu đầu tư cụ thể. Báo cáo này thuộc bản quyền của Vietinbanksc và không được phép sao chép và/hoặc xuất bản một phần hoặc toàn bộ nội dung báo cáo mà không có sự cho phép bằng văn bản của Vietinbanksc.

Mọi ý kiến đóng góp, đăng ký hoặc rút tên khỏi danh sách nhận bản tin, xin quý khách vui lòng liên hệ qua địa chỉ: bantnn@vietinbanksc.com.vn hoặc website: vietinbanksc.com.vn