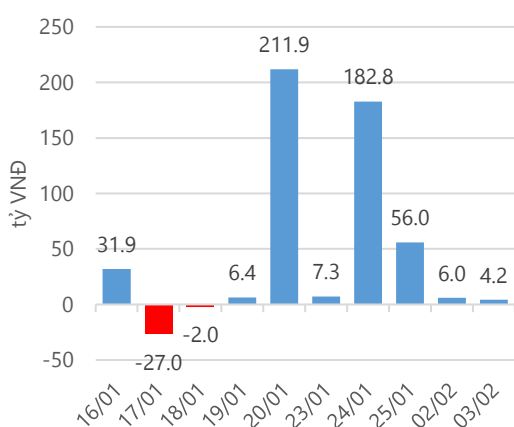
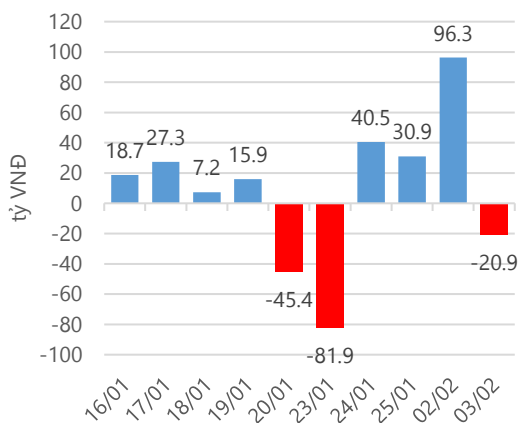


Thống kê thị trường

	VN-Index	HNX-Index
Điểm	700.35	85.03
%/ngày	-0.40	+0.46
%/31.12.2015	+5.34	+6.13
KLGD (đ.vị)	124,669,400	28,588,810
GTGD (tỷ VND)	2,392.82	259.58
Số mã tăng	110	76
Số mã giảm	146	103
Số mã không đổi	40	201

Chỉ số tài chính

	HOSE	HNX
P/B	4.36	1.57
P/E	17.32	10.90
Beta	1.02	0.85
ROE	18.80%	14.38%
ROA	10.35%	5.98%

Giao dịch nhà đầu tư nước ngoài**Giá trị đặt mua/bán ròng tự doanh**

Nguồn: finpro.

Cảm nhận thị trường**Áp lực chốt lời tăng mạnh, hai sàn đóng cửa trái chiều, thanh khoản tăng mạnh**

Tóm tắt thị trường: Đóng cửa phiên giao dịch, chỉ số VN - Index giảm 2.83 điểm (-0.40%), về 700.35 điểm; chỉ số HNX - Index tăng 0.39 điểm (+0.47%), lên 85.03 điểm.

Áp lực chốt lời tăng mạnh, hai sàn đóng cửa trái chiều, thanh khoản tăng mạnh: VN - Index khởi đầu giao dịch khá thuận lợi trong nửa giờ giao dịch đầu tiên, đã có lúc chỉ số này đạt ngưỡng 708 điểm, nguyên nhân chính do đầu phiên bên mua khá hào hứng tiếp tục mạnh tay mua vào cổ phiếu VNM, HPG... rồi lan tỏa sang các cổ phiếu khác. Sau đó áp lực chốt lời diễn ra đã khiến chỉ số này giảm dần đến cuối phiên, đóng góp vào sự giảm điểm đó là nhóm cổ phiếu Bia (BHN, SAB), VCB, GAS, VIC, CTG... Ngược lại với VN - Index, HNX - Index đã giữ được sắc xanh nhờ hai cổ phiếu ngân hàng là SHB và ACB khi hai cổ phiếu này giúp HNX - Index tăng tới hơn 1 điểm.

Đáng chú ý hôm nay là thanh khoản của thị trường tăng mạnh khi khối lượng giao dịch của VN - Index ngày hôm nay tăng tới 31.8 triệu cổ phiếu so với trung bình phiên tháng 01.2017, tương ứng tăng 36.37% (không tính giao dịch thỏa thuận). Điều đó cho ta thấy tuy áp lực bán chốt lời diễn ra mạnh mẽ nhưng dòng tiền bên mua cũng tăng mạnh để hấp thụ số lượng cổ phiếu của bên bán. Một nguyên nhân khác khiến thanh khoản tăng mạnh ngày hôm nay là nhóm cổ phiếu đầu cơ được mua vào mạnh mẽ khiến khối lượng nhóm cổ phiếu này tăng mạnh, điển hình là cổ phiếu FLC được đẩy lên trần với khối lượng giao dịch gấp 4.6 lần khối lượng giao dịch trung bình phiên tháng 01.2017. Qua đó cho thấy rằng dòng tiền vẫn đang duy trì ở thị trường khá tốt và sẵn sàng tham gia vào thị trường khi có cơ hội.

Theo quan sát của tôi, thị trường có xu hướng phân hóa trở lại sau những phiên hưng phấn đẩy đồng loạt các cổ phiếu tăng điểm, dòng tiền xoay vòng giữa các nhóm cổ phiếu và bán ra các cổ phiếu có thông tin xấu (HVG với thông tin BTC sau kiểm toán lỗi, BHN lỗ quý 4.2016...). Điều cần làm hiện nay là cần tìm ra các cổ phiếu tiềm năng với mức giá hợp lý để đầu tư, bên cạnh đó bán đi các cổ phiếu đã đạt kỳ vọng hoặc có thông tin về báo cáo tài chính quý 04.2016 không như dự tính, vì vậy tôi quyết định bán cổ phiếu MWG do cổ phiếu này đã đạt kỳ vọng của tôi.

-“Đặng Đình Tú – tudd@vietinbanksc.com.vn”-

Danh mục khuyến nghị

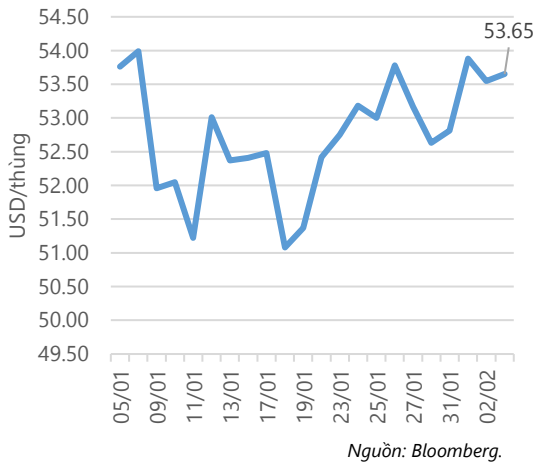
BẢNG CHỨNG KHOÁN KHUYẾN NGHỊ MỚI

STT	Hành động	Mã CK	Giá khuyến nghị	Giá đóng cửa	%Lãi/Lỗ	Lý do
1	BÁN	MWG	170.00	168.00	10.53%	Đạt kỳ vọng

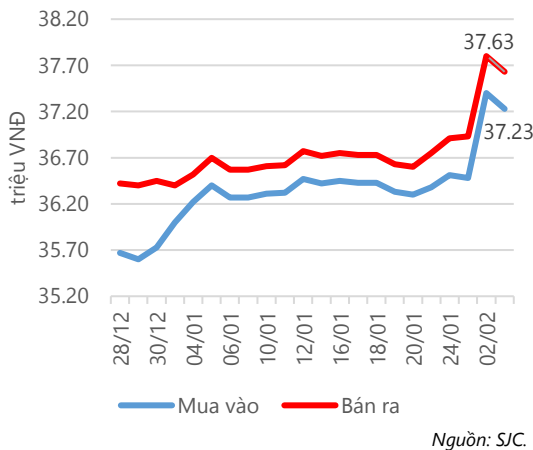
BẢNG THEO DÕI CỔ PHIẾU ĐÃ KHUYẾN NGHỊ MUA

STT	Mã CK	Ngày mua	Giá mua	Giá hiện tại	% Lãi/Lỗ	Trạng thái	Giá mục tiêu	Giá cắt lỗ
1	CSV	16/01/2017	28.60	29.30	2.4%	Đã về	33.00	25.80
2	DHA	30/11/2016	29.20	28.60	-2.1%	Đã về	33.00	27.50

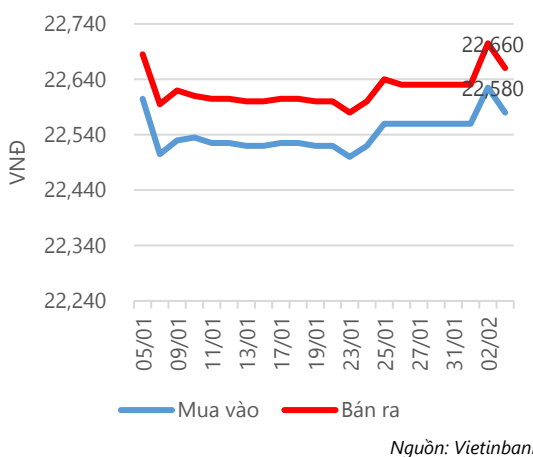
Giá dầu WTI Future



Giá vàng SJC



Tỷ giá USD/VND



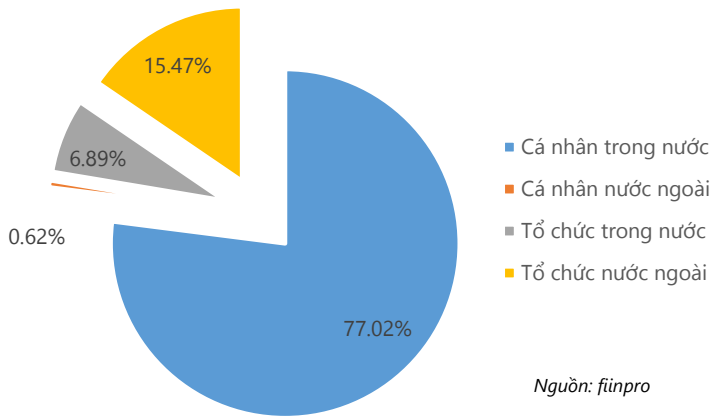
Update: 16h30, Hà Nội, VN.

Tin tức cập nhật

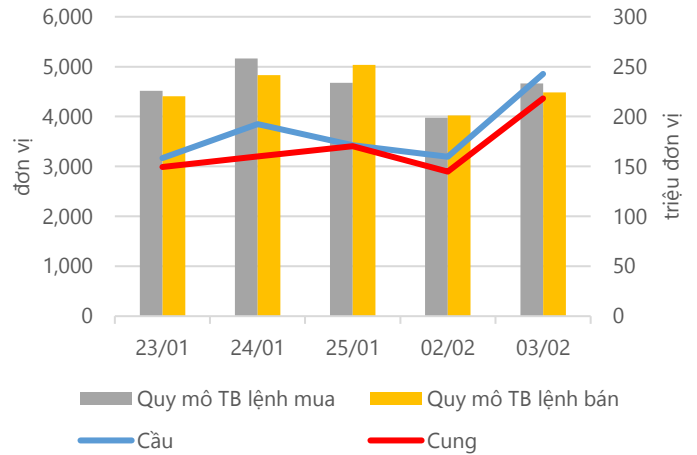
- Các nhà đầu tư chuyển sự chú ý sang kim loại quý sau đà suy yếu của đồng USD và tính hấp dẫn ngày càng giảm sút của các tài sản rủi ro. Các hợp đồng vàng tương lai đã tăng lên mức cao nhất kể từ giữa tháng 11.2016. Trong nước, giá vàng đã có lúc tăng vọt lên trên 38 triệu đồng/ lượng trước ngày thần tài. Vào lúc 15h30 hôm nay, giá vàng SJC đang được niêm yết quanh mức 37.25 – 37.55 triệu đồng/ lượng.
- Sau sự sụp đổ của TPP, Moody's dự báo tăng trưởng trong dài hạn của Việt Nam và Malaysia sẽ giảm 0.75%.
- Sau khi Xi mắng X18 lên sàn, Bộ Quốc Phòng thông báo đã thoái toàn bộ vốn khỏi doanh nghiệp này, tương ứng 53.81% vốn điều lệ công ty, dự kiến thu về khoảng 24.5 tỷ đồng.
- KQKD hợp nhất cả năm 2016 của Tập đoàn Vingroup (VIC) ghi nhận 58,000 tỷ đồng doanh thu từ hoạt động kinh doanh (tăng 24,500 tỷ) và 6,579 tỷ đồng doanh thu tài chính (tăng gấp 3 so với 2015). Tổng doanh thu của VIC đạt 65,100 tỷ đồng, tương đương 2.9 tỷ USD. LNST đạt 3,505 tỷ đồng. Tại thời điểm 31.12.2016, tổng tài sản và VCSH của VIC đạt lần lượt 179,800 tỷ và 44,600 tỷ đồng.
- Habeco đạt lợi nhuận thấp nhất trong vòng 7 năm trở lại đây, đạt 740 tỷ đồng LNST lũy kế cả năm 2016, giảm mạnh 21% so với năm 2015.

Thống kê thị trường

Tổng GTGD (mua + bán)



Cung cầu thị trường



TRACK RECORD NHỮNG CỔ PHIẾU ĐÃ BÁN

STT	Mã CK	Ngày Mua	Giá Mua	Ngày Bán	Giá Bán	% Lãi/ Lỗ	Lý do
1	MWG	14/12/2016	153.80	03/02/2017	170.00	10.53%	Đạt kỳ vọng
2	CTD	30/11/2016	167.90	02/02/2017	193.80	15.43%	Đạt kỳ vọng
3	CVT	04/01/2017	39.30	09/01/2017	37.00	-5.85%	Cắt lỗ
4	VLC	21/11/2016	17.90	28/12/2016	17.00	-5.03%	Cắt lỗ
5	VIS	11/11/2016	17.57	07/12/2016	18.40	4.72%	Giảm tỷ trọng

Đơn vị:

- Giá, tăng/giảm giá: nghìn đồng
- P/E, P/B: lần

TOP 5 MÃ CK ĐƯỢC QUAN TÂM

Mã CK	Giá đóng cửa	Tăng/ Giảm Giá	% Tăng/ Giảm Giá	KL khớp	P/E	P/B
CVT	45.20	-1.30	-2.80%	564,200	5.68	2.23
HPG	43.20	0.50	1.17%	5,400,770	6.15	1.79
VNM	133.90	0.90	0.68%	1,608,110	17.08	7.90
HSG	49.10	-0.05	-0.10%	1,158,700	4.76	1.86
LHG	21.60	1.40	6.93%	471,100	3.47	0.85

TOP 5 MÃ CK TRONG VN30 CÓ KL ĐỘT BIẾN

Mã CK	Giá đóng cửa	% Tăng/ Giảm giá	KL Khớp	% Tăng KL	P/E	P/B
HPG	43.20	1.17%	5,400,770	160%	6.15	1.79
DPM	24.10	0.00%	1,443,880	146%	8.32	1.27
ITA	3.90	0.00%	2,959,190	135%	132.71	0.32
BVH	63.40	1.44%	468,770	129%	34.44	3.37
GMD	28.00	-0.53%	277,240	90%	11.18	0.76

TRỤ SỞ CHÍNH

306 Bà Triệu, Quận Hai Bà Trưng, Hà Nội
Điện thoại: (84.4) 39 746900

CHI NHÁNH TP. HỒ CHÍ MINH

49 Tôn Thất Đạm, Quận 1, Tp. Hồ Chí Minh
Điện thoại: (84.8) 38 209987

Đơn vị: nghìn đồng.

TOP 10 MÃ CK TRÊN HSX NĐT NN GIAO DỊCH NHIỀU

MUA RÒNG				BÁN RÒNG		
STT	Mã CK	% Tăng/Giảm giá	Giá trị mua ròng	Mã CK	% Tăng/Giảm giá	Giá trị bán ròng
1	VNM	+0.68%	40,936,680	HPG	+1.17%	-27,295,120
2	CTD	-2.12%	13,164,640	VIC	-1.18%	-11,478,220
3	BVH	+1.44%	10,016,790	LCG	+4.72%	-9,363,830
4	BFC	+2.22%	6,833,280	DLG	-2.88%	-6,133,280
5	SAB	-0.91%	5,841,930	DPM	0.00%	-5,321,610
6	CII	-0.96%	4,756,010	PET	0.00%	-5,078,660
7	VNS	+2.24%	4,440,550	GAS	-1.65%	-3,888,550
8	HSG	-0.10%	3,255,440	PAC	-0.59%	-3,871,550
9	TLH	+1.84%	3,021,280	PVD	+0.24%	-3,654,060
10	VHC	-0.53%	2,409,920	VCB	-1.90%	-3,513,040

TOP 10 MÃ CK TRÊN HNX NĐT NN GIAO DỊCH NHIỀU

MUA RÒNG				BÁN RÒNG		
STT	Mã CK	% Tăng/Giảm giá	Giá trị mua ròng	Mã CK	% Tăng/Giảm giá	Giá trị bán ròng
1	API	0.00%	3,878,160	VCG	-1.42%	-1,703,520
2	PVS	+0.57%	1,965,580	TNG	-0.84%	-833,560
3	SHB	+4.26%	1,324,000	PGS	-1.21%	-817,923
4	LHC	+0.59%	802,400	MAS	-1.69%	-609,910
5	CVT	-2.80%	452,264	VND	+2.46%	-512,820
6	BVS	-0.62%	418,500	HAT	+1.30%	-347,410
7	VMI	+1.96%	411,350	SLS	-0.34%	-236,320
8	LIG	-5.08%	319,000	KKC	-1.00%	-100,000
9	DNP	0.00%	255,800	SMT	-9.87%	-64,650
10	INN	-1.35%	141,540	HHC	0.00%	-61,550

Người thực hiện
Trưởng nhóm

Ngô Quốc Hưng
hungnq@vietinbanksc.com.vn
Chuyên viên

Dương Thanh Hà Anh
anhdth@vietinbanksc.com.vn

Đặng Đình Tú
tudd@vietinbanksc.com.vn

Nguyễn Giang Nam
namng@vietinbanksc.com.vn

Vũ Lan Phương
phuongvl@vietinbanksc.com.vn

Nguyễn Thị Minh Nguyệt
nguyetnm@vietinbanksc.com.vn

Nguyễn Việt Trung
trungnv@vietinbanksc.com.vn

Khuyến cáo: Báo cáo này và/hoặc bất kỳ nhận định, thông tin nào trong báo cáo này được thiết lập dựa trên các thông tin công bố công khai, mang tính hợp pháp mà Vietinbanksc coi là đáng tin cậy, và đánh giá với mức cân trọng tối đa có thể. Tuy nhiên, Vietinbanksc không đảm bảo tuyệt đối tính chính xác và đầy đủ của những thông tin trên. Vietinbanksc khuyến cáo các nhà đầu tư báo cáo này mang tính chất chủ quan của chuyên viên phân tích Vietinbanksc. Báo cáo này chỉ nhằm mục đích cung cấp thông tin cho các nhà đầu tư. Nhà đầu tư phải cân nhắc kỹ lưỡng việc sử dụng thông tin và phải có quyết định đầu tư dựa trên những ý kiến độc lập tùy theo tình trạng tài chính hay mục tiêu đầu tư cụ thể. Báo cáo này thuộc bản quyền của Vietinbanksc và không được phép sao chép và/hoặc xuất bản một phần hoặc toàn bộ nội dung báo cáo mà không có sự cho phép bằng văn bản của Vietinbanksc.

Mọi ý kiến đóng góp, đăng ký hoặc rút tên khỏi danh sách nhận bản tin, xin quý khách vui lòng liên hệ qua địa chỉ: bantnn@vietinbanksc.com.vn hoặc website: vietinbanksc.com.vn