

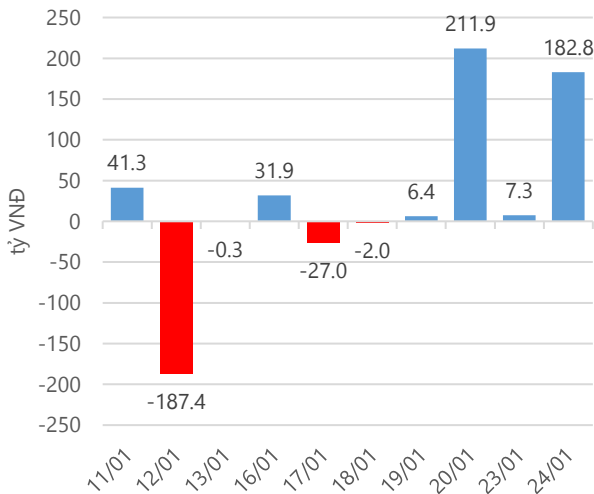
Thống kê thị trường

	VN-Index	HNX-Index
Điểm	691.36	83.74
%/ngày	+0.61	+0.88
%/30.12.2016	+3.98	+4.52
KLGD (đ.vị)	98,368,423	16,230,131
GTGD (tỷ VND)	1,752.92	168.93
Số mã tăng	181	115
Số mã giảm	72	70
Số mã không đổi	46	60

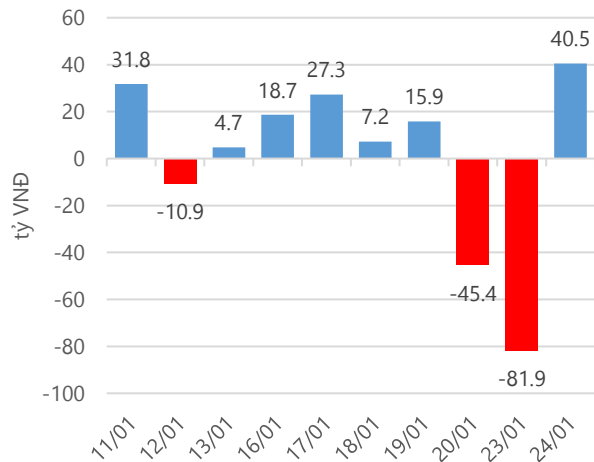
Chỉ số tài chính

	HOSE	HNX
P/B	4.29	1.54
P/E	17.53	10.28
Beta	0.88	0.80
ROE	18.46%	14.75%
ROA	10.06%	6.41%

Giao dịch nhà đầu tư nước ngoài



Giá trị đặt mua/bán ròng tự doanh



Nguồn: fiiipro.

Cảm nhận thị trường

VN – Index vượt ngưỡng 690 điểm, cơ hội có dành cho tất cả?

Tóm tắt thị trường: Đóng cửa phiên giao dịch, chỉ số VN - Index tăng 4.21 điểm (+0,61%), lên 691.36 điểm; chỉ số HNX - Index tăng 0.73 điểm (+0.88%), lên 83.74 điểm.

Phiên giao dịch ngày 24/01/2017 VN – Index giao dịch tích cực ngay từ đầu phiên, đến 10h.00 chỉ số này đã chính thức vượt ngưỡng 690 điểm.

Bên mua dường như chiếm ưu thế trước bên bán khi đồng loạt các cổ phiếu trên sàn HOSE tăng điểm và chiếm áp đảo so với số lượng cổ phiếu giảm (181 cổ phiếu tăng/ 72 cổ phiếu giảm), nếu xét riêng nhóm VN30 số lượng cổ phiếu tăng gấp 3 lần số lượng cổ phiếu giảm (18 cổ phiếu tăng/ 6 cổ phiếu giảm). Khởi đầu phiên hôm nay với thông tin tích cực đến từ cổ phiếu GAS khi lợi nhuận sau thuế quý 4 của Công ty này tăng đột biến đạt 3,076 tỷ tăng 180% so với cùng kỳ. Nhờ thông tin đó cổ phiếu GAS đã tăng điểm ngay từ đầu phiên và hỗ trợ cho đà tăng điểm của VN – Index, tính đến thời điểm chốt phiên riêng cổ phiếu GAS đã giúp cho VN – Index tăng 1.27 điểm, bên cạnh đó cổ phiếu của ba ngân hàng lớn là VCB, CTG, BID... vẫn tiếp tục hỗ trợ cho VN – Index tăng điểm. Chiều ngược lại hầu như không có cổ phiếu nào ảnh hưởng đáng kể đến chỉ số của VN – Index ngoại trừ cổ phiếu VIC, khi cổ phiếu này bị nhóm nhà đầu tư nước ngoài duy trì bán ròng (tính từ đầu năm đến nay bán ròng 14/16 phiên giao dịch với tổng giá trị trên 150 tỷ).

Qua phiên giao dịch ngày hôm nay ta thấy giao dịch của VN – Index được duy trì khá tích cực khi chỉ số này tăng cả về điểm số và khối lượng giao dịch (khối lượng giao dịch ngày hôm nay tăng 5.81% so với khối lượng trung bình phiên tính từ đầu năm). Bên cạnh đó là giao dịch tích cực của nhóm nhà đầu tư nước ngoài khi nhóm này tiếp tục mua ròng tổng giá trị 182.7 tỷ trên HOSE. Chính sự gia tăng dòng tiền đã hỗ trợ cho sự tăng điểm của VN – Index ngày hôm nay vượt qua ngưỡng kháng cự quanh 690 điểm, mặt dù khối lượng bán gia tăng (đây là nguyên nhân chính khiến khối lượng giao dịch ngày hôm nay tăng mạnh).

Tôi đánh giá lạc quan về triển vọng sắp tới của VN – Index, tuy nhiên cơ hội sẽ không dành cho tất cả các cổ phiếu, mà chỉ dành cho các cổ phiếu có triển vọng kinh doanh tốt trong năm 2017. Vậy việc lựa chọn cổ phiếu cần được cân nhắc kỹ.

-“**Đặng Đình Tú – tudd@vietinbanksc.com.vn**”-

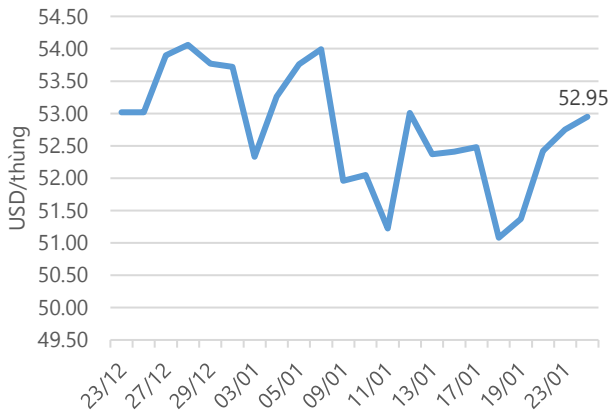
Danh mục khuyến nghị

Trong ngày 24.01.2017, chúng tôi không khuyến nghị mua/bán thêm cổ phiếu mới.

BẢNG THEO DÕI CỔ PHIẾU ĐÃ KHUYẾN NGHỊ MUA

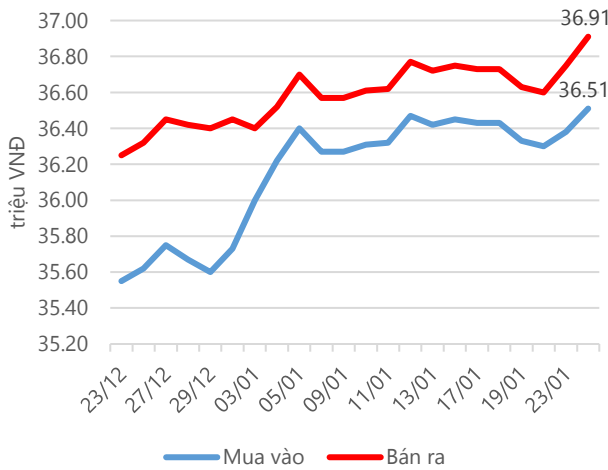
STT	Mã CK	Ngày mua	Giá mua	Giá hiện tại	% Lãi/lỗ	Trạng thái	Giá mục tiêu	Giá cắt lỗ
1	CSV	16/01/2017	28.60	28.60	0.0%	Đã về	33.00	25.80
2	MWG	14/12/2016	153.80	159.00	3.4%	Đã về	170.00	143.00
3	CTD	30/11/2016	167.90	189.80	13.0%	Đã về	196.00	158.00
4	DHA	30/11/2016	29.20	28.90	-1.0%	Đã về	33.00	27.50

Giá dầu WTI Future



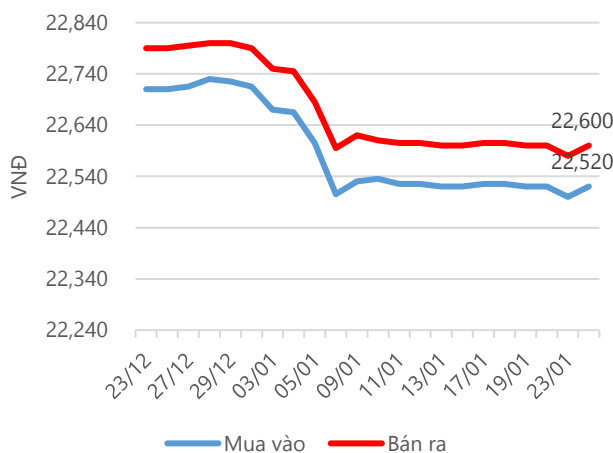
Nguồn: Bloomberg.

Giá vàng SJC



Nguồn: SJC.

Tỷ giá USD/VND



Nguồn: Vietinbank.

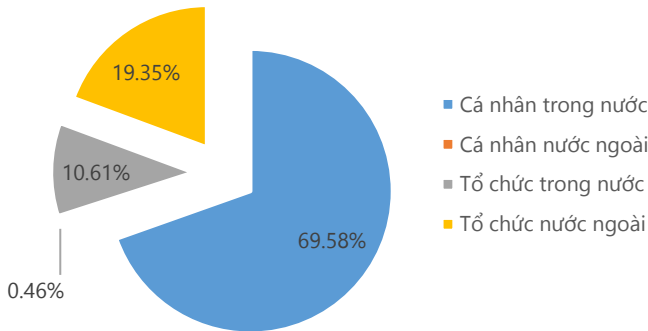
Update: 16h30, Hà Nội, VN.

Tin tức cập nhật

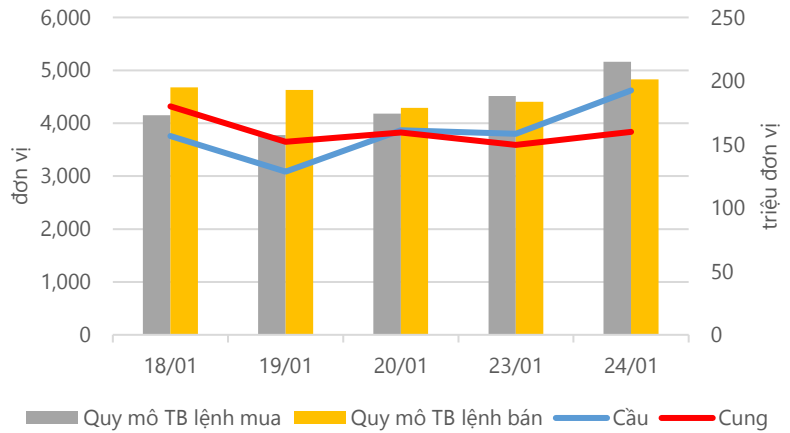
- **Vàng SJC vượt ngưỡng 36.82 triệu đồng, tăng 2 phiên liên tiếp.** Vào lúc 16h hôm nay, giá vàng SJC trong nước đang được niêm yết quanh mức 36.74 – 36.84 triệu đồng/lượng.
- **Thị trường tiền tệ trầm lắng, tỷ giá tiếp tục duy trì ổn định.** Tại một số NTHM trong nước, USD đang được giao dịch quanh mức 22,480 – 22,600 đồng. Trong những ngày qua, NHNN liên tục mua vào khối lượng ngoại tệ khá lớn, gần 900 triệu đô la Mỹ.
- **Hiệp hội Lương thực Việt Nam (VFA) dự báo xuất khẩu gạo trong năm 2017 chỉ đạt mức trên 5 triệu tấn,** tương đương hoặc tăng nhẹ so với năm 2016 do sản lượng và tồn kho gạo thế giới tăng ở mức kỷ lục trong năm qua.
- **Lũy kế cả năm 2016, Noibai Cargo (NCT) đạt LNST 270 tỷ đồng, giảm 14% so với năm 2015 nhưng vẫn hoàn thành kế hoạch lợi nhuận cả năm 2016.** Tuy nhiên, NCT vẫn đạt EPS thuộc top 10 thị trường chứng khoán với 10,007 đồng.
- **Đạm Phú Mỹ (DPM) công bố đạt DTT và LNST lần lượt là 7,925 tỷ đồng và 1,152 tỷ đồng cho cả năm 2016, giảm lần lượt 19% và 24% so với năm 2015,** tuy nhiên vẫn hoàn thành vượt kế hoạch điều chỉnh 12 tỷ đồng lợi nhuận.
- **Lũy kế cả năm 2016, Phân bón Bình Điền (BFC) đạt DTT 5,944 tỷ đồng – giảm 2% và LNST 350 tỷ đồng – tăng 25%.** Thu nhập trên mỗi cổ phần (EPS) năm 2016 đạt 5,090 đồng.

Thống kê thị trường

Tổng GTGD (mua + bán)



Cung cầu thị trường



Nguồn: fiiipro

TRACK RECORD NHỮNG CỔ PHIẾU ĐÃ BÁN

STT	Mã CK	Ngày Mua	Giá Mua	Ngày Bán	Giá Bán	% Lãi/ Lỗ	Lý do
1	CVT	01/04/2017	39.30	09/01/2016	37.00	-5.85%	Cắt lỗ
2	VLC	21/11/2016	17.90	28/12/2016	17.00	-5.00%	Cắt lỗ
3	VIS	11/11/2016	17.57	07/12/2016	18.40	4.72%	Giảm tỷ trọng
4	S55	10/11/2016	41.40	29/11/2016	40.00	-3.38%	Giảm tỷ trọng
5	FPT	15/11/2016	42.80	29/11/2016	43.15	0.70%	Giảm tỷ trọng

Đơn vị:
 - Giá, tăng/giảm giá: nghìn đồng
 - P/E, P/B: lần

TOP 5 MÃ CK ĐƯỢC QUAN TÂM

Mã CK	Giá đóng cửa	Tăng/ Giảm Giá	% Tăng/ Giảm Giá	KL khớp	P/E	P/B
KDH	19.50	-0.20	-1.02%	158,190	9.36	0.76
VNM	128.00	0.00	0.00%	932,170	16.33	7.55
CTG	18.55	0.25	1.37%	2,109,910	10.38	1.17
BID	17.00	0.15	0.89%	3,130,040	9.02	1.43
VIC	41.50	-0.50	-1.19%	539,560	43.18	2.00

TOP 5 MÃ CK TRONG VN30 CÓ KL ĐỘT BIẾN

Mã CK	Giá đóng cửa	% Tăng/ Giảm giá	KL Khớp	% Tăng KL	P/E	P/B
HNG	7.31	6.87%	1,918,060	138%	0.00	0.50
HAG	5.79	6.83%	9,260,420	121%	0.00	0.28
FLC	5.14	1.78%	6,427,980	97%	2.97	0.34
CTG	18.55	1.37%	2,109,910	32%	10.38	1.17
PVD	20.75	3.49%	1,449,920	19%	44.45	0.55

Đơn vị: nghìn đồng.

TOP 10 MÃ CK TRÊN HSX NĐT NN GIAO DỊCH NHIỀU

MUA RÒNG				BÁN RÒNG		
STT	Mã CK	% Tăng/Giảm giá	Giá trị mua ròng	Mã CK	% Tăng/Giảm giá	Giá trị bán ròng
1	VNM	0.00%	144,485,660	VIC	-1.19%	-16,975,920
2	GAS	+2.56%	31,111,000	HPG	0.00%	-12,471,040
3	CTD	+1.50%	20,733,760	VCB	+1.31%	-5,160,160
4	SAB	0.00%	16,885,600	DCM	+0.42%	-4,094,420
5	FTS	+1.98%	12,950,000	DXG	0.00%	-3,886,270
6	HSG	+1.23%	12,223,340	SSI	+0.25%	-3,681,650
7	CTG	+1.37%	7,794,080	DPR	+0.27%	-3,049,230
8	BMP	+1.04%	5,279,680	CLC	0.00%	-2,914,950
9	CII	-1.30%	2,737,660	PVD	+3.49%	-2,617,890
10	BID	+0.89%	2,692,220	STB	+3.14%	-2,500,970

TOP 10 MÃ CK TRÊN HNX NĐT NN GIAO DỊCH NHIỀU

MUA RÒNG				BÁN RÒNG		
STT	Mã CK	% Tăng/Giảm giá	Giá trị mua ròng	Mã CK	% Tăng/Giảm giá	Giá trị bán ròng
1	CVT	+2.35%	1,014,260	MAS	+0.78%	-1,410,480
2	PVS	+1.18%	449,200	VND	+0.81%	-1,341,350
3	LIG	+1.92%	388,300	SLS	-0.58%	-935,880
4	IVS	-6.02%	308,090	VKC	-3.57%	-584,350
5	TIG	+2.78%	233,100	INN	+0.74%	-253,370
6	NAG	-4.17%	230,000	DCS	0.00%	-200,000
7	IDV	-0.78%	200,000	PCT	+1.27%	-156,200
8	BPC	0.00%	164,000	GMX	+3.85%	-115,100
9	PCE	0.00%	159,080	VGC	+0.67%	-30,000
10	WCS	+0.54%	111,600	VIT	+2.15%	-28,000

Người thực hiện**Trưởng nhóm****Ngô Quốc Hưng**

hungnq@vietinbanksc.com.vn

Chuyên viên**Dương Thanh Hà Anh**

anhdth@vietinbanksc.com.vn

Vũ Lan Phương

phuongvl@vietinbanksc.com.vn

Đặng Đình Tú

tudd@vietinbanksc.com.vn

Nguyễn Thị Minh Nguyệt

nguyetnm@vietinbanksc.com.vn

Nguyễn Giang Nam

namng@vietinbanksc.com.vn

Nguyễn Việt Trung

trungnv@vietinbanksc.com.vn

Khuyến cáo: Báo cáo này và/hoặc bất kỳ nhận định, thông tin nào trong báo cáo này được thiết lập dựa trên các thông tin công bố công khai, mang tính hợp pháp mà Vietinbanksc coi là đáng tin cậy, và đánh giá với mức cân trọng tối đa có thể. Tuy nhiên, Vietinbanksc không đảm bảo tuyệt đối tính chính xác và đầy đủ của những thông tin trên. Vietinbanksc khuyến cáo các nhà đầu tư báo cáo này mang tính chất chủ quan của chuyên viên phân tích Vietinbanksc. Báo cáo này chỉ nhằm mục đích cung cấp thông tin cho các nhà đầu tư. Nhà đầu tư phải cân nhắc kỹ lưỡng việc sử dụng thông tin và phải có quyết định đầu tư dựa trên những ý kiến độc lập tùy theo tình trạng tài chính hay mục tiêu đầu tư cụ thể. Báo cáo này thuộc bản quyền của Vietinbanksc và không được phép sao chép và/hoặc xuất bản một phần hoặc toàn bộ nội dung báo cáo mà không có sự cho phép bằng văn bản của Vietinbanksc.

Mọi ý kiến đóng góp, đăng ký hoặc rút tên khỏi danh sách nhận bản tin, xin quý khách vui lòng liên hệ qua địa chỉ: bantinn@vietinbanksc.com.vn hoặc website: vietinbanksc.com.vn