

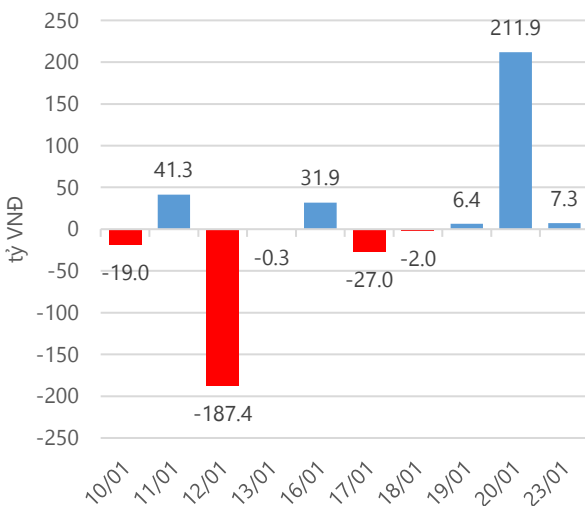
**Thống kê thị trường**

	VN-Index	HNX-Index
Điểm	687.15	83.01
%/ngày	+0.13	-0.28
%/30.12.2016	+3.35	+3.61
KLGD (đ.vị)	87,805,563	23,030,811
GTGD (tỷ VND)	1,918.73	214.55
Số mã tăng	110	74
Số mã giảm	136	90
Số mã không đổi	52	70

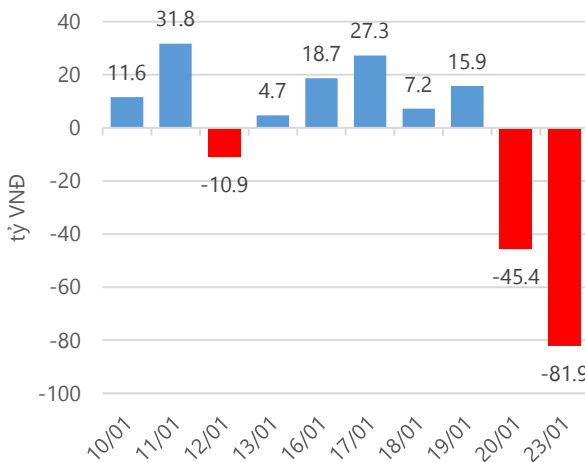
**Chỉ số tài chính**

	HOSE	HNX
P/B	4.29	1.54
P/E	17.53	10.28
Beta	0.88	0.80
ROE	18.46%	14.75%
ROA	10.06%	6.41%

**Giao dịch nhà đầu tư nước ngoài**



**Giá trị đặt mua/bán ròng tự doanh**



Nguồn: fiiipro.

**Cảm nhận thị trường**

**VN-Index có chinh phục ngưỡng kháng cự 690 điểm trong hai phiên giao dịch cuối cùng khép lại năm Bính Thân đầy sôi động?**

**Tóm tắt thị trường:** Đóng cửa phiên giao dịch, chỉ số VN-Index tăng 0.89 điểm (+0.13%), lên 687.15 điểm; chỉ số HNX-Index giảm 0.23 điểm (-0.28%), về 83.01 điểm.

**VN-Index khởi sắc đầu phiên, đã có lúc tiến sát ngưỡng 690 điểm:**

Trong phiên giao dịch ngày 23.01.2017, VN-Index giao dịch khởi sắc ngay từ đầu phiên với đóng góp tích cực của các cổ phiếu VNM, CTG, GAS... đã giúp VN-Index có lúc tiến sát tới ngưỡng 690 điểm. Tuy nhiên, sự hưng phấn này chỉ duy trì được đến cuối phiên sáng sau đó áp lực chốt lời tăng dần đã hãm đà tăng điểm của VN-Index. Ở chiều ngược lại, hai cổ phiếu đại diện cho cổ phiếu bia là SAB và BHN bị bán mạnh đã hãm đà tăng của VN-Index, tính chung đến thời điểm chốt phiên hai cổ phiếu này đã làm VN-Index giảm 0.95 điểm.

Qua phiên giao dịch ngày hôm nay, một lần nữa cho chúng ta thấy áp lực bán tăng dần khi VN-Index tiệm cận vùng kháng cự quanh đỉnh cũ 690 điểm. Đây vẫn là thử thách không dễ vượt qua của VN-Index khi dòng tiền của thị trường không được cải thiện, mặt khác còn giảm so với những phiên trước đó. Khối lượng giao dịch ngày hôm nay giảm 4.94% so với trung bình phiên của tuần trước và giảm 12.48% so với trung bình phiên tính từ đầu năm.

Bên cạnh đó là tâm lý giao dịch cận tết, khi bên mua không muốn giải ngân trước tết do phải chịu lãi margin trong kỳ nghỉ lễ dài và bên bán muốn bán bớt cổ phiếu khi đạt kỳ vọng để giảm tỷ lệ vay margin. Điển hình của hiện tượng tâm lý này trong phiên giao dịch ngày hôm nay là giao dịch của cổ phiếu CTG, khi cổ phiếu này tăng mạnh lên vùng giá 19 đã bị bán chốt lời mạnh khiến cuối phiên cổ phiếu này lui về 18.3. Chính tâm lý này cũng khiến áp lực bán ra tăng trong phiên chiều ngày hôm nay, khi hôm nay là phiên cuối cùng có thể bán để tiền bán kịp về trước lễ.

Nhìn chung, VN-Index vẫn đang đối mặt với ngưỡng kháng cự quanh 690 điểm. Vậy chúng ta cùng xem VN-Index có thể chinh phục ngưỡng kháng cự này trong hai phiên giao dịch cuối cùng của năm Bính Thân này hay không? Khi mà áp lực bán giảm tỷ trọng margin trước kỳ nghỉ lễ không còn. Với giao dịch hiện tại, tôi không khuyến nghị thực hiện thêm các giao dịch mới.

—“**Đặng Đình Tú – tudd@vietinbanksc.com.vn**”—

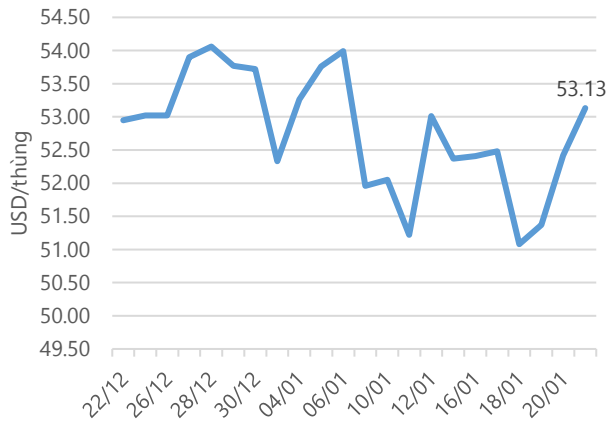
### Danh mục khuyến nghị

Trong ngày 23.01.2017, chúng tôi không khuyến nghị mua/bán thêm cổ phiếu mới.

BẢNG THEO DÕI CỔ PHIẾU ĐÃ KHUYẾN NGHỊ MUA

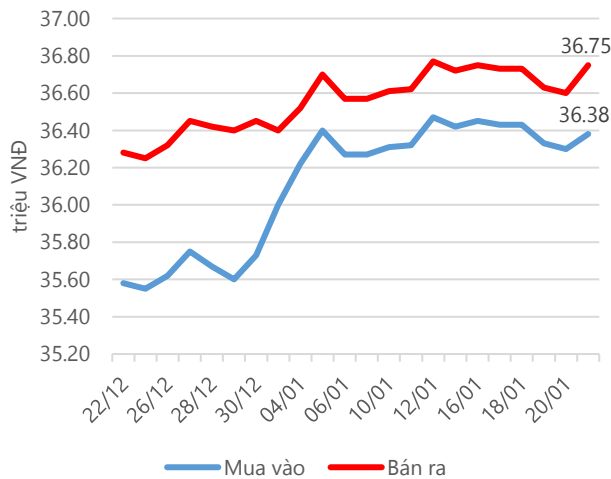
STT	Mã CK	Ngày mua	Giá mua	Giá hiện tại	% Lãi/lỗ	Trạng thái	Giá mục tiêu	Giá cắt lỗ
1	CSV	16/01/2017	28.60	28.35	-0.9%	Đã về	33.00	25.80
2	MWG	14/12/2016	153.80	158.30	2.9%	Đã về	170.00	143.00
3	CTD	30/11/2016	167.90	187.00	11.4%	Đã về	196.00	158.00
4	DHA	30/11/2016	29.20	28.60	-2.1%	Đã về	33.00	27.50

### Giá dầu WTI Future



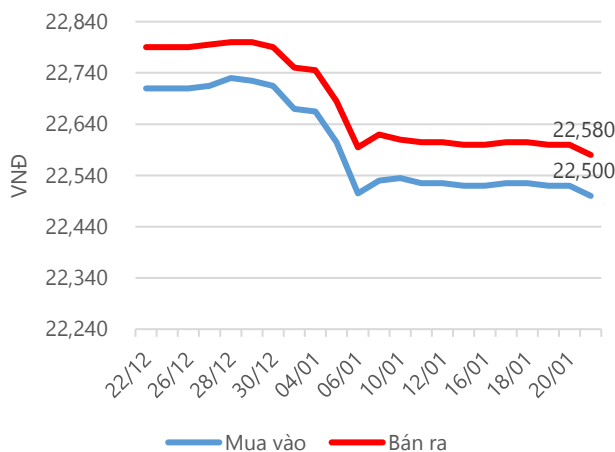
Nguồn: Bloomberg.

### Giá vàng SJC



Nguồn: SJC.

### Tỷ giá USD/VND



Nguồn: Vietinbank.

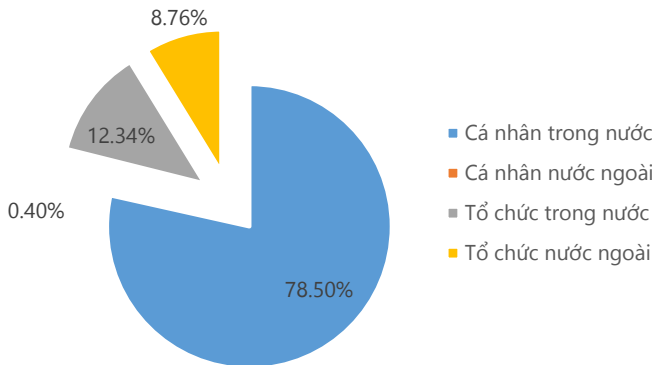
Update: 16h30, Hà Nội, VN.

### Tin tức cập nhật

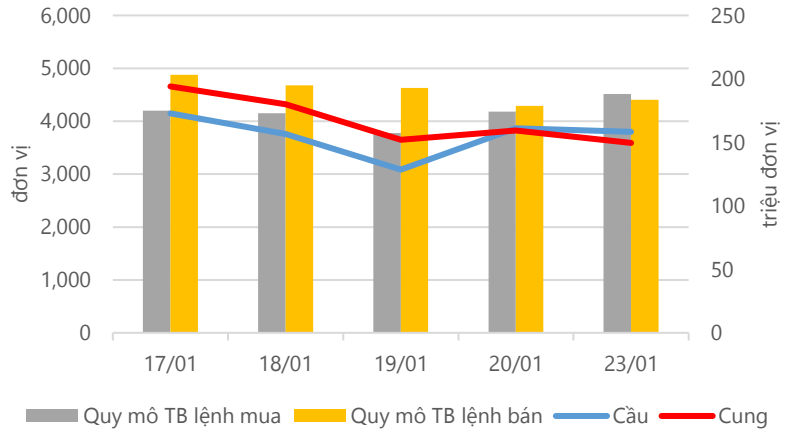
- **Hôm nay 23.1, NHNN công bố tỷ giá trung tâm là 22,191 đồng, giảm 2 đồng so với mức công bố hôm cuối tuần trước.** Tại một số NHTM, giá USD đang được niêm yết quanh mức 22,500 – 22,620 đồng.
- **Trong phiên giao dịch đầu tuần, giá vàng trong nước tăng mạnh từ 50 – 100 nghìn đồng/lượng.** Chênh lệch với vàng thế giới giảm xuống còn 3.64 triệu đồng/lượng. Giá vàng SJC được niêm yết tại mức 36.6 – 36.7 triệu đồng/lượng vào lúc 15h30. Trong tuần trước, giá vàng thế giới đã liên tục đảo chiều. Trong tuần này, các chính sách đầu tiên trong cuộc họp nội các của Tổng thống Mỹ đang được các nhà đầu tư vàng chú ý. Sau lễ nhậm chức của ông Trump, giá vàng đã quay đầu tăng giá trở lại.
- **Trong năm 2016, VN đã nhập khẩu 18.4 triệu tấn sắt thép, trị giá hơn 8 tỷ USD – tăng 18.4% về lượng và 7.2% về trị giá so với năm 2015, cao nhất từ trước đến nay,** theo số liệu mới nhất của Tổng cục Hải quan.
- **Lũy kế cả năm 2016, LNTT của CVT đạt 153 tỷ đồng, gấp 2.37 lần cùng kỳ năm trước** và vượt 59% kế hoạch.
- **Lũy kế cả năm 2016, Thép Nam Kim (NKG) đạt 8,937 tỷ đồng DTT – tăng 55% và 520 tỷ đồng LNST – tăng 312% và vượt gần 50% kế hoạch cả năm.** Tổng tài sản đạt 6,426 tỷ đồng, tăng 80% so với đầu năm.
- **Lũy kế cả năm 2016, Sơn Đồng Nai (SDN) lãi 7.57 tỷ đồng, tăng 13% so với năm 2015.** EPS cả năm 2016 đạt 3,938 đồng/cp.

**Thống kê thị trường**

**Tổng GTGD (mua + bán)**



**Cung cầu thị trường**



Nguồn: fiiipro

**TRACK RECORD NHỮNG CỔ PHIẾU ĐÃ BÁN**

STT	Mã CK	Ngày Mua	Giá Mua	Ngày Bán	Giá Bán	% Lãi/ Lỗ	Lý do
1	CVT	01/04/2017	39.30	09/01/2016	37.00	-5.85%	Cắt lỗ
2	VLC	21/11/2016	17.90	28/12/2016	17.00	-5.00%	Cắt lỗ
3	VIS	11/11/2016	17.57	07/12/2016	18.40	4.72%	Giảm tỷ trọng
4	S55	10/11/2016	41.40	29/11/2016	40.00	-3.38%	Giảm tỷ trọng
5	FPT	15/11/2016	42.80	29/11/2016	43.15	0.70%	Giảm tỷ trọng

Đơn vị:  
 - Giá, tăng/giảm giá: nghìn đồng  
 - P/E, P/B: lần

**TOP 5 MÃ CK ĐƯỢC QUAN TÂM**

Mã CK	Giá đóng cửa	Tăng/ Giảm Giá	% Tăng/ Giảm Giá	KL khớp	P/E	P/B
CVT	42.50	1.10	2.66%	666,700	7.64	2.52
SSI	20.00	-0.15	-0.74%	1,468,570	9.15	1.30
DPM	23.60	0.00	0.00%	306,980	7.02	1.13
KDH	19.70	-0.10	-0.51%	33,360	9.45	0.77
CTG	18.30	0.40	2.23%	2,995,710	10.24	1.15

**TOP 5 MÃ CK TRONG VN30 CÓ KL ĐỘT BIẾN**

Mã CK	Giá đóng cửa	% Tăng/ Giảm giá	KL Khớp	% Tăng KL	P/E	P/B
HNG	6.84	6.88%	2,426,110	201%	0.00	0.47
CTG	18.30	2.23%	2,995,710	87%	10.24	1.15
PPC	16.70	-0.60%	392,220	66%	0.00	1.16
REE	24.85	-2.93%	1,499,940	36%	9.38	1.02
SSI	20.00	-0.74%	1,468,570	23%	9.15	1.30

**TRỤ SỞ CHÍNH**

306 Bà Triệu, Quận Hai Bà Trưng, Hà Nội  
 Điện thoại: (84.4) 39 746900

**CHI NHÁNH TP. HỒ CHÍ MINH**

49 Tôn Thất Đạm, Quận 1, Tp. Hồ Chí Minh  
 Điện thoại: (84.8) 38 209987

Đơn vị: nghìn đồng.

**TOP 10 MÃ CK TRÊN HSX NĐT NN GIAO DỊCH NHIỀU**

MUA RÒNG				BÁN RÒNG		
STT	Mã CK	% Tăng/Giảm giá	Giá trị mua ròng	Mã CK	% Tăng/Giảm giá	Giá trị bán ròng
1	<b>VNM</b>	+0.79%	50,240,450	<b>VIC</b>	0.00%	-24,145,900
2	<b>BID</b>	+1.20%	11,208,650	<b>HPG</b>	-0.47%	-15,539,550
3	<b>NT2</b>	+0.69%	8,099,240	<b>PVD</b>	-0.74%	-12,472,720
4	<b>HSG</b>	0.00%	7,587,260	<b>DHC</b>	0.00%	-5,600,580
5	<b>CTD</b>	+0.05%	5,834,700	<b>KBC</b>	-1.81%	-4,826,540
6	<b>PPC</b>	-0.60%	5,501,970	<b>GTN</b>	+0.29%	-4,693,920
7	<b>LHG</b>	+6.77%	4,365,270	<b>VCB</b>	+0.26%	-4,331,650
8	<b>SAB</b>	-0.80%	3,663,320	<b>SJS</b>	+1.84%	-3,909,030
9	<b>CII</b>	+1.15%	3,552,330	<b>DXG</b>	+1.95%	-3,739,290
10	<b>CTG</b>	+2.23%	2,636,580	<b>MSN</b>	-33.01%	-3,478,740

**TOP 10 MÃ CK TRÊN HNX NĐT NN GIAO DỊCH NHIỀU**

MUA RÒNG				BÁN RÒNG		
STT	Mã CK	% Tăng/Giảm giá	Giá trị mua ròng	Mã CK	% Tăng/Giảm giá	Giá trị bán ròng
1	<b>BCC</b>	0.00%	697,800	<b>VND</b>	-2.38%	-1,482,450
2	<b>PVX</b>	0.00%	605,130	<b>PGS</b>	0.00%	-712,120
3	<b>PVS</b>	0.00%	426,960	<b>DBC</b>	-0.30%	-570,380
4	<b>VKC</b>	-2.10%	375,230	<b>SLS</b>	-2.16%	-355,190
5	<b>BVS</b>	+0.62%	291,750	<b>PDB</b>	-1.52%	-286,940
6	<b>HLD</b>	-2.46%	250,400	<b>PTI</b>	+1.83%	-139,000
7	<b>IVS</b>	+6.40%	236,960	<b>VCS</b>	+0.40%	-136,736
8	<b>PCT</b>	-1.25%	160,000	<b>VC7</b>	+1.23%	-21,320
9	<b>PMS</b>	0.00%	117,111	<b>VGP</b>	-3.98%	-15,952
10	<b>WCS</b>	-0.54%	111,000	<b>CVT</b>	+2.66%	-6,000

**Người thực hiện****Trưởng nhóm****Ngô Quốc Hưng**

hungnq@vietinbanksc.com.vn

**Chuyên viên****Dương Thanh Hà Anh**

anhdth@vietinbanksc.com.vn

**Vũ Lan Phương**

phuongvl@vietinbanksc.com.vn

**Đặng Đình Tú**

tudd@vietinbanksc.com.vn

**Nguyễn Thị Minh Nguyệt**

nguyetnm@vietinbanksc.com.vn

**Nguyễn Giang Nam**

namng@vietinbanksc.com.vn

**Nguyễn Việt Trung**

trungnv@vietinbanksc.com.vn

Khuyến cáo: Báo cáo này và/hoặc bất kỳ nhận định, thông tin nào trong báo cáo này được thiết lập dựa trên các thông tin công bố công khai, mang tính hợp pháp mà Vietinbanksc coi là đáng tin cậy, và đánh giá với mức cần trọng tối đa có thể. Tuy nhiên, Vietinbanksc không đảm bảo tuyệt đối tính chính xác và đầy đủ của những thông tin trên. Vietinbanksc khuyến cáo các nhà đầu tư báo cáo này mang tính chất chủ quan của chuyên viên phân tích Vietinbanksc. Báo cáo này chỉ nhằm mục đích cung cấp thông tin cho các nhà đầu tư. Nhà đầu tư phải cân nhắc kỹ lưỡng việc sử dụng thông tin và phải có quyết định đầu tư dựa trên những ý kiến độc lập tùy theo tình trạng tài chính hay mục tiêu đầu tư cụ thể. Báo cáo này thuộc bản quyền của Vietinbanksc và không được phép sao chép và/hoặc xuất bản một phần hoặc toàn bộ nội dung báo cáo mà không có sự cho phép bằng văn bản của Vietinbanksc.

Mọi ý kiến đóng góp, đăng ký hoặc rút tên khỏi danh sách nhận bản tin, xin quý khách vui lòng liên hệ qua địa chỉ: [bantn@vietinbanksc.com.vn](mailto:bantn@vietinbanksc.com.vn) hoặc website: [vietinbanksc.com.vn](http://vietinbanksc.com.vn)