

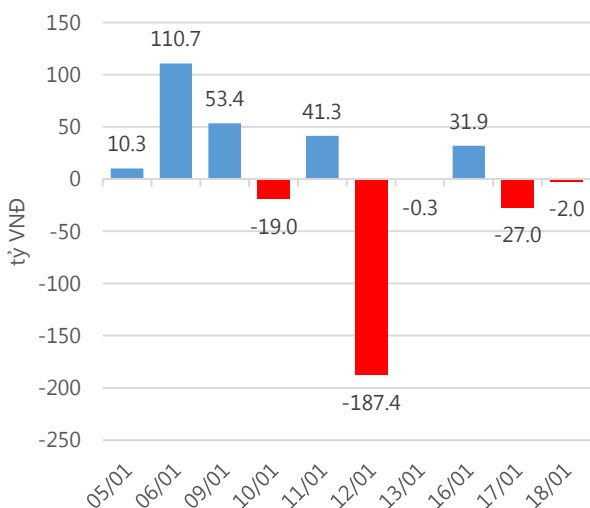
Thống kê thị trường

	VN-Index	HNX-Index
Điểm	683.28	83.30
%/ngày	-0.21	-0.76
%/30.12.2016	+2.77	+3.97
KLGD (đ.vị)	101,056,273	25,001,359
GTGD (tỷ VND)	2,125.83	305.30
Số mã tăng	89	69
Số mã giảm	153	95
Số mã không đổi	48	70

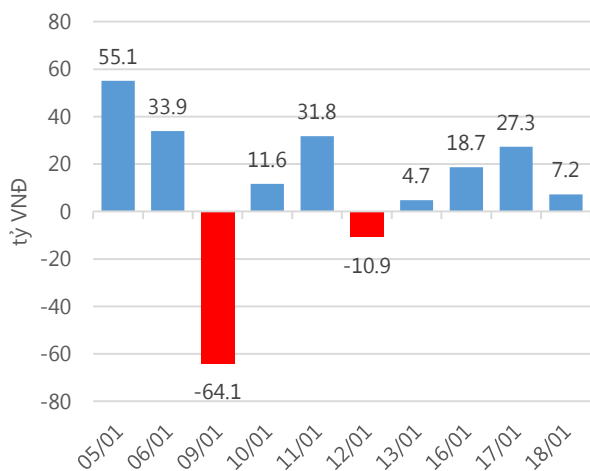
Chỉ số tài chính

	HOSE	HNX
P/B	4.28	1.55
P/E	17.11	10.38
Beta	0.99	0.88
ROE	18.52%	14.66%
ROA	10.09%	6.36%

Giao dịch nhà đầu tư nước ngoài



Giá trị đặt mua/bán ròng tự doanh



Nguồn: finpro.

Cảm nhận thị trường

SAB “cứu” VN-Index trong phiên giao dịch nhóm cổ phiếu ngân hàng “hắt hơi sổ mũi”, thị trường đón chào thành viên “cũ mà mới” BHN lên sàn phiên giao dịch ngày mai

Tóm tắt thị trường: Đóng cửa phiên giao dịch, chỉ số VN-Index giảm 1.43 điểm (-0.21%), xuống 683.28 điểm; chỉ số HNX-Index giảm 0.64 điểm (-0.76%), xuống 83.30 điểm.

SAB “cứu” Vn-Index trong phiên giao dịch nhóm cổ phiếu ngân hàng “hắt hơi sổ mũi”: Phiên giao dịch ngày 18.01.2017, nhóm cổ phiếu ngân hàng đã “hắt hơi sổ mũi” khi điều chỉnh giảm điểm. Diễn biến thị trường cho thấy đầu phiên giao dịch nhóm cổ phiếu này vẫn tiếp tục đà hưng phấn của phiên trước khi giao dịch với mức giá xanh và phần nào tạo được sự hưng phấn cho thị trường, tuy nhiên càng về cuối phiên, khi mà sự hưng phấn không còn, và nhà đầu tư có dấu hiệu chốt lời, nhóm cổ phiếu này đuối dần và đóng cửa đều giảm điểm. Thống kê cho thấy VCB, CTG, BID, MBB đã góp phần khiến VN-Index giảm đến 1.75 điểm. Bên cạnh đó, nhóm cổ phiếu vốn hóa lớn với VIC, BVH, HPG, FPT, MSN... đều cùng chốt phiên với sắc đỏ cũng là nguyên nhân khiến thị trường đóng cửa với mức giảm mạnh nhất trong ngày. Mặc dù vậy, thị trường phiên giao dịch hôm nay đã được “cứu” để không giảm mạnh hơn với giao dịch tích cực của SAB, khi cổ phiếu này chốt phiên giao dịch tăng mạnh lên mức giá 223,800 đồng/cổ phiếu (tăng 7,300 đồng/3.37% so với giá đóng cửa ngày hôm qua), để đóng góp vào VN-Index 2 điểm tăng. Với việc nhóm cổ phiếu ngân hàng đã điều chỉnh giảm thì phiên giao dịch ngày mai có gì đáng chú ý? Theo tôi giao dịch tích cực của cổ phiếu SAB chính là gợi ý khi không phải ngẫu nhiên cổ phiếu này đã tăng giá 2 phiên liên tục vào thời điểm BHN giao dịch trên HOSE ngày mai 19.01.2016 với giá tham chiếu là 127,600 đồng/cổ phiếu. Mặc dù với việc mới niêm yết ngày đầu thì chưa được tính vào chỉ số VN-Index, tuy nhiên có thể dự báo BHN sẽ hứa hẹn có phiên giao dịch sôi động. Phải chăng giao dịch của BHN và SAB sẽ là tâm điểm của thị trường vào ngày mai? Nếu đúng như vậy, chúng ta cùng hy vọng giao dịch tích cực của các cổ phiếu này sẽ lan tỏa để giúp thị trường tự tin hơn trong việc chinh phục và vượt vùng đỉnh cũ quanh 690 điểm. Với danh mục hiện tại vẫn đang cho thấy sự ổn định, tôi tiếp tục duy trì và kỳ vọng bán hiện thực hóa lợi nhuận ở mức giá cao hơn.

-“Nguyễn Việt Trung – trungnv@vietinbanksc.com.vn”-

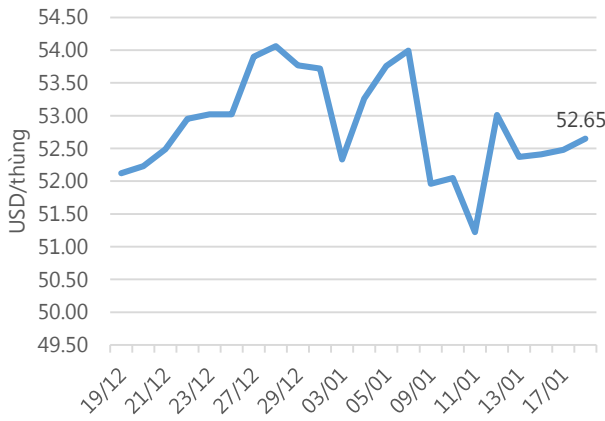
Danh mục khuyến nghị

Trong ngày 18.01.2017, chúng tôi không khuyến nghị mua/bán thêm cổ phiếu mới.

BẢNG THEO DÕI CỔ PHIẾU ĐÃ KHUYẾN NGHỊ MUA

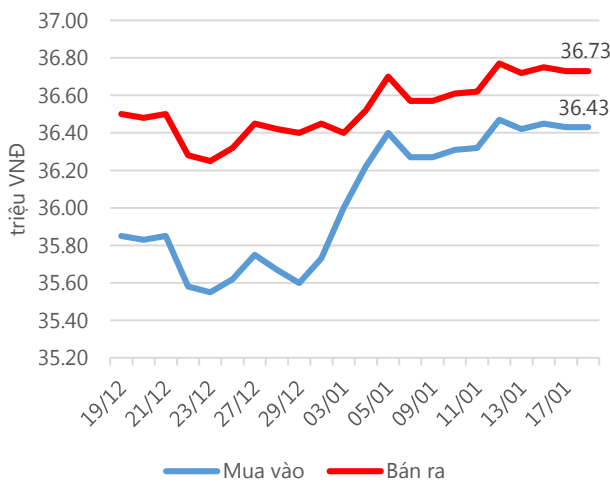
STT	Mã CK	Ngày mua	Giá mua	Giá hiện tại	% Lãi/lỗ	Trạng thái	Giá mục tiêu	Giá cắt lỗ
1	CSV	16/01/2017	28.60	28.00	-2.1%	T+2	33.00	25.80
2	MWG	14/12/2016	153.80	158.00	2.7%	Đã về	170.00	143.00
3	CTD	30/11/2016	167.90	179.40	6.8%	Đã về	196.00	158.00
4	DHA	30/11/2016	29.20	28.60	-2.1%	Đã về	33.00	27.50

Giá dầu WTI Future



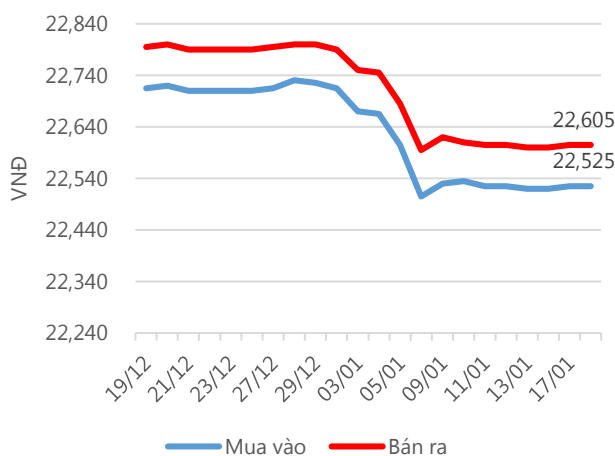
Nguồn: Bloomberg.

Giá vàng SJC



Nguồn: SJC.

Tỷ giá USD/VND



Nguồn: Vietinbank.

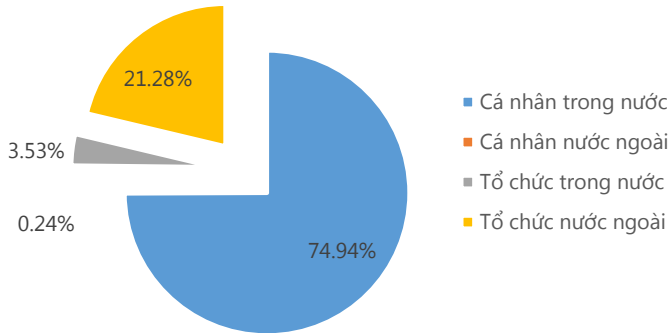
Update: 16h30, Hà Nội, VN.

Tin tức cập nhật

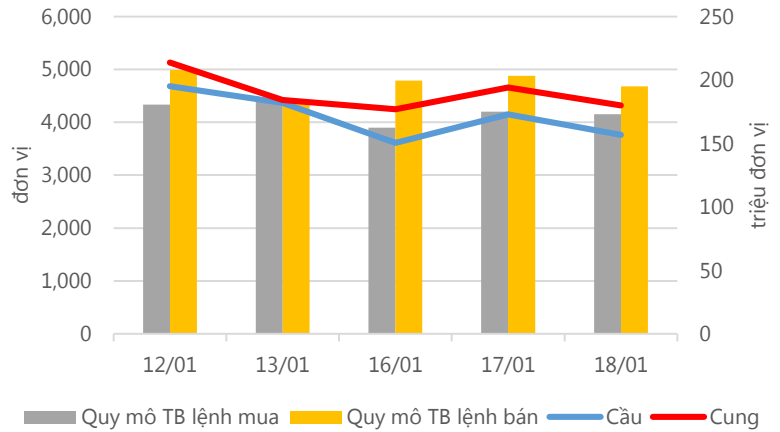
- **Vàng SJC trong nước chỉ tăng vọt 20,000 đồng/lượng bất chấp đà tăng mạnh của giá vàng thế giới.** Vào lúc 16h hôm nay, giá vàng SJC đang được niêm yết quanh mức 36.57 – 36.65 triệu đồng/lượng.
- **Chính phủ Australia đã ban hành lệnh khẩn cấp cấm nhập khẩu tôm tươi từ các nước châu Á, bao gồm cả Việt Nam, áp dụng từ ngày 09.01.2017 và kéo dài 6 tháng.** Điều này ảnh hưởng không nhỏ tới các doanh nghiệp Việt Nam.
- **CTCP Đầu tư và Phát triển Đức Quân (Fortex) là một trong những doanh nghiệp sản xuất sợi cotton lớn đã được chấp thuận niêm yết toàn bộ 50 triệu cổ phiếu trên HoSE với mã FTM.** Ngày giao dịch đầu tiên là 25.01.2017, với giá tham chiếu đầu tiên là 18,000 đồng/cp, vốn hóa ngày lên sàn của FTM sẽ lên đến 900 tỷ đồng.
- **Vietjet Air đã nộp hồ sơ đăng ký niêm yết 300 triệu cổ phiếu trên HoSE.** Năm 2016, LNTT của Vietjet tăng trưởng tới 91.6% lên 2,300 tỷ đồng. Kế hoạch 2017, Vietjet kỳ vọng lợi nhuận ròng sẽ tăng trưởng 30%.
- **Vicem Bao Bì Bim Sơn (BPC) công bố kết quả kinh doanh 2016 đạt 17.32 tỷ đồng lãi sau thuế, tăng 65% so với năm 2015, vượt 26% kế hoạch lợi nhuận trước thuế 13.8 tỷ đồng mà đại hội cổ đông giao phó.**
- **SMC công bố, năm 2016, sản lượng thép tiêu thụ đạt 1.04 triệu tấn, vượt kế hoạch.** Mặc dù không hoàn thành được mục tiêu doanh thu 10,100 tỷ đồng cả năm nhưng ngay trong quý 1, công ty đã hoàn thành mục tiêu lãi sau thuế 60 tỷ đồng mà ĐHCĐ giao phó. Tính cả năm, SMC lãi sau thuế 362.2 tỷ đồng, vượt 6 lần kế hoạch được giao.

Thống kê thị trường

Tổng GTGD (mua + bán)



Cung cầu thị trường



Nguồn: fiiipro

TRACK RECORD NHỮNG CỔ PHIẾU ĐÃ BÁN

STT	Mã CK	Ngày Mua	Giá Mua	Ngày Bán	Giá Bán	% Lãi/ Lỗ	Lý do
1	CVT	01/04/2017	39.30	09/01/2016	37.00	-5.85%	Cắt lỗ
2	VLC	21/11/2016	17.90	28/12/2016	17.00	-5.00%	Cắt lỗ
3	VIS	11/11/2016	17.57	07/12/2016	18.40	4.72%	Giảm tỷ trọng
4	S55	10/11/2016	41.40	29/11/2016	40.00	-3.38%	Giảm tỷ trọng
5	FPT	15/11/2016	42.80	29/11/2016	43.15	0.70%	Giảm tỷ trọng

Đơn vị:
 - Giá, tăng/giảm giá: nghìn đồng
 - P/E, P/B: lần

TOP 5 MÃ CK ĐƯỢC QUAN TÂM

Mã CK	Giá đóng cửa	Tăng/ Giảm Giá	% Tăng/ Giảm Giá	KL khớp	P/E	P/B
MSN	62.50	-0.20	-0.32%	95,680	17.08	2.79
VIC	42.10	-0.55	-1.29%	743,470	43.80	2.03
HSG	47.80	-1.70	-3.43%	809,580	4.63	1.81
SSI	20.40	-0.20	-0.97%	667,990	9.33	1.33
HPG	41.60	-0.40	-0.95%	2,807,280	5.92	1.72

TOP 5 MÃ CK TRONG VN30 CÓ KL ĐỘT BIẾN

Mã CK	Giá đóng cửa	% Tăng/ Giảm giá	KL Khớp	% Tăng KL	P/E	P/B
STB	9.45	2.27%	4,600,250	64%	0.00	0.84
PPC	17.55	3.24%	363,030	62%	0.00	1.22
GAS	57.40	1.23%	250,630	48%	21.92	2.61
VIC	42.10	-1.29%	743,470	42%	43.80	2.03
CTG	17.30	-1.98%	1,624,550	25%	9.68	1.09

TRỤ SỞ CHÍNH

306 Bà Triệu, Quận Hai Bà Trưng, Hà Nội
 Điện thoại: (84.4) 39 746900

CHI NHÁNH TP. HỒ CHÍ MINH

49 Tôn Thất Đạm, Quận 1, Tp. Hồ Chí Minh
 Điện thoại: (84.8) 38 209987

Đơn vị: nghìn đồng.

TOP 10 MÃ CK TRÊN HSX NĐT NN GIAO DỊCH NHIỀU

MUA RÒNG				BÁN RÒNG		
STT	Mã CK	% Tăng/Giảm giá	Giá trị mua ròng	Mã CK	% Tăng/Giảm giá	Giá trị bán ròng
1	VNM	-0.08%	40,543,460	HPG	-0.95%	-36,160,870
2	SAB	+3.37%	12,513,900	PVD	-2.16%	-13,399,220
3	VCB	-1.67%	12,102,860	VIC	-1.29%	-12,941,160
4	NVL	+0.17%	8,451,810	GAS	+1.23%	-7,070,490
5	DGW	+0.60%	4,651,820	HSG	-3.43%	-5,362,890
6	STB	+2.27%	4,526,120	KBC	0.00%	-4,179,890
7	ROS	+0.73%	2,813,370	ITA	0.00%	-3,908,080
8	NT2	-0.35%	2,415,710	NLG	+1.78%	-3,099,390
9	PPC	+3.24%	2,218,980	DHC	-0.28%	-2,507,380
10	FTS	+2.38%	2,031,280	BMP	0.00%	-1,883,930

TOP 10 MÃ CK TRÊN HNX NĐT NN GIAO DỊCH NHIỀU

MUA RÒNG				BÁN RÒNG		
STT	Mã CK	% Tăng/Giảm giá	Giá trị mua ròng	Mã CK	% Tăng/Giảm giá	Giá trị bán ròng
1	VKC	0.00%	5,354,800	VNR	+1.59%	-23,409,960
2	VND	-8.40%	2,794,040	LAS	-1.39%	-2,608,440
3	INN	-7.98%	2,192,630	MAS	+1.22%	-2,230,900
4	DBC	-4.48%	1,556,260	PVI	+0.39%	-44,200
5	PVS	-0.59%	1,227,030	HMH	-2.26%	-17,880
6	PVC	0.00%	599,200	VCR	+3.70%	-16,200
7	API	+0.93%	555,500	SDT	+3.53%	-4,340
8	BVS	+1.88%	243,450	ACB	+0.43%	-2,360
9	DGC	-2.00%	200,000	NDF	0.00%	-480
10	VCS	-0.49%	123,900			

Người thực hiện
Trưởng nhóm

Ngô Quốc Hưng
hungnq@vietinbanksc.com.vn
Chuyên viên

Dương Thanh Hà Anh
anhdth@vietinbanksc.com.vn

Vũ Lan Phương
phuongvl@vietinbanksc.com.vn

Đặng Đình Tú
tudd@vietinbanksc.com.vn

Nguyễn Thị Minh Nguyệt
nguyentnm@vietinbanksc.com.vn

Nguyễn Giang Nam
namng@vietinbanksc.com.vn

Nguyễn Việt Trung
trungnv@vietinbanksc.com.vn

Khuyến cáo: Báo cáo này và/hoặc bất kỳ nhận định, thông tin nào trong báo cáo này được thiết lập dựa trên các thông tin công bố công khai, mang tính hợp pháp mà Vietinbanksc coi là đáng tin cậy, và đánh giá với mức cân trọng tối đa có thể. Tuy nhiên, Vietinbanksc không đảm bảo tuyệt đối tính chính xác và đầy đủ của những thông tin trên. Vietinbanksc khuyến cáo các nhà đầu tư báo cáo này mang tính chất chủ quan của chuyên viên phân tích Vietinbanksc. Báo cáo này chỉ nhằm mục đích cung cấp thông tin cho các nhà đầu tư. Nhà đầu tư phải cân nhắc kỹ lưỡng việc sử dụng thông tin và phải có quyết định đầu tư dựa trên những ý kiến độc lập tùy theo tình trạng tài chính hay mục tiêu đầu tư cụ thể. Báo cáo này thuộc bản quyền của Vietinbanksc và không được phép sao chép và/hoặc xuất bản một phần hoặc toàn bộ nội dung báo cáo mà không có sự cho phép bằng văn bản của Vietinbanksc.

Mọi ý kiến đóng góp, đăng ký hoặc rút tên khỏi danh sách nhận bản tin, xin quý khách vui lòng liên hệ qua địa chỉ: bantnn@vietinbanksc.com.vn hoặc website: vietinbanksc.com.vn