

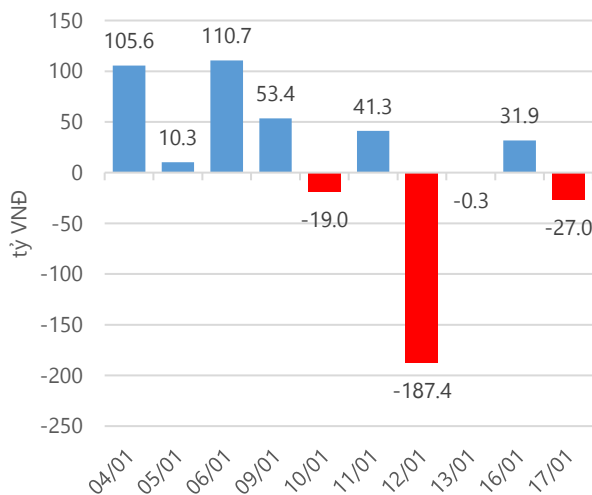
Thống kê thị trường

	VN-Index	HNX-Index
Điểm	684.71	83.94
%/ngày	+1.00	+1.07
%/30.12.2016	+2.98	+4.77
KLGD (đ.vị)	108,970,890	21,942,784
GTGD (tỷ VND)	2,452.21	217.38
Số mã tăng	101	84
Số mã giảm	129	90
Số mã không đổi	61	72

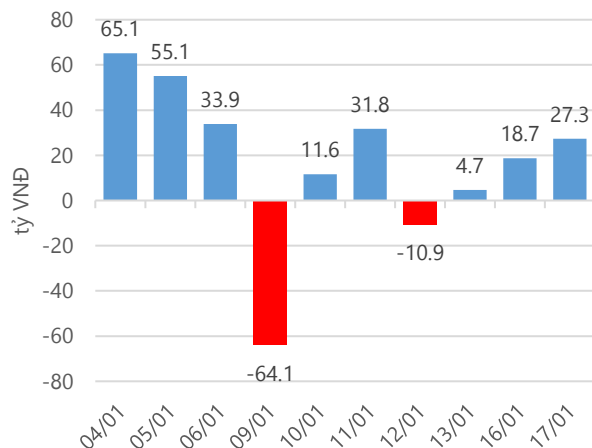
Chỉ số tài chính

	HOSE	HNX
P/B	4.23	1.55
P/E	17.15	10.44
Beta	0.95	0.94
ROE	18.48%	14.66%
ROA	10.02%	6.36%

Giao dịch nhà đầu tư nước ngoài



Giá trị đặt mua/bán ròng tự doanh



Nguồn: fiiipro.

Cảm nhận thị trường

Tăng điểm mạnh nhờ nhóm cổ phiếu ngân hàng, liệu VN – Index có công phá được vùng đỉnh cũ 690 điểm?

Tóm tắt thị trường: Đóng cửa phiên giao dịch, chỉ số VN - Index tăng 6.77 điểm (+ 1.00%), lên 684.71 điểm; chỉ số HNX - Index tăng 0.89 điểm (+ 1.07%), lên 83.94 điểm.

VN – Index tăng mạnh nhờ nhóm cổ phiếu ngân hàng: Phiên giao dịch ngày 17/01/2017, nhờ thông tin sẽ nâng tỷ lệ sở hữu nhà đầu tư nước ngoài tại các ngân hàng sớm nhất trong năm nay của Thủ tướng Nguyễn Xuân Phúc và Ngân hàng Nhà Nước ban hành Thông tư số 41/2016/TT-NHNN đã giúp nhóm cổ phiếu ngân hàng bứt phá trong ngày giao dịch hôm nay. Nhóm cổ phiếu ngân hàng đã được mua vào mạnh ngay từ đầu phiên, hầu hết các cổ phiếu đều tăng giá (7/8 cổ phiếu ngân hàng đã niêm yết tăng điểm) đặc biệt là cổ phiếu CTG đã chốt ngày giao dịch dư mua giá trần. Tính riêng chỉ số VN – Index 05 cổ phiếu ngân hàng bao gồm VCB, CTG, BID, MBB, STB đã đóng góp 6.32/ 6.77 điểm tăng của VN – Index.

Theo thống kê của chúng tôi có 5/8 cổ phiếu ngân hàng có giá đóng cửa ngày giao dịch hôm nay xác lập đỉnh mới trong năm 2017 (giá cao nhất kể từ đầu năm 2017). Vậy nhóm cổ phiếu này có thể tiếp tục tạo thành xu hướng tăng không? Tôi kỳ vọng về kịch bản nhóm cổ phiếu ngân hàng sẽ dẫn dắt thị trường đi lên để công phá vùng đỉnh cũ 690 điểm. Điều tôi băn khoăn về nhóm cổ phiếu này là có tạo thành xu hướng tăng mạnh mẽ như năm 2015 hay không?

Nhìn chung VN – Index đang hướng tới vùng đỉnh cũ quanh 690 điểm, khi tiệm cận ngưỡng này áp lực bán chốt lời sẽ ngày càng tăng. Thị trường cần dòng tiền đủ mạnh để hấp thụ hết lượng cổ phiếu nói trên mà thanh khoản của thị trường chưa được cải thiện, giao dịch của nhà đầu tư nước ngoài cũng chỉ xoay quanh mức cân bằng. Chúng ta cùng chờ vai trò của nhóm cổ phiếu ngân hàng sẽ được thể hiện tiếp như thế nào? Với diễn biến hiện tại, Tôi cho rằng việc duy trì danh mục hiện tại là hợp lý.

-“**Đặng Đình Tú – tudd@vietinbanksc.com.vn**”-

Danh mục khuyến nghị

Trong ngày 17.01.2017, chúng tôi không khuyến nghị mua/bán thêm cổ phiếu mới.

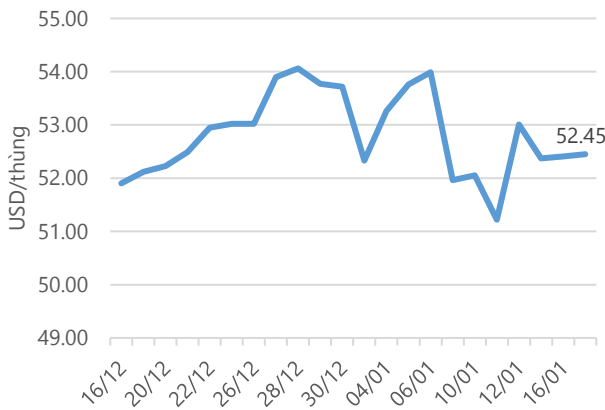
BẢNG THEO DÕI CỔ PHIẾU ĐÃ KHUYẾN NGHỊ MUA

STT	Mã CK	Ngày mua	Giá mua	Giá hiện tại	% Lãi/lỗ	Trạng thái	Giá mục tiêu	Giá cắt lỗ
1	CSV	16/01/2017	28.60	28.00	-2.1%	T+1	33.00	25.80
2	MWG	14/12/2016	153.80	158.00	2.7%	Đã về	170.00	143.00
3	CTD	30/11/2016	167.90	179.40	6.8%	Đã về	196.00	158.00
4	DHA	30/11/2016	29.20	29.95	2.6%	Đã về	33.00	27.50

Tin tức cập nhật

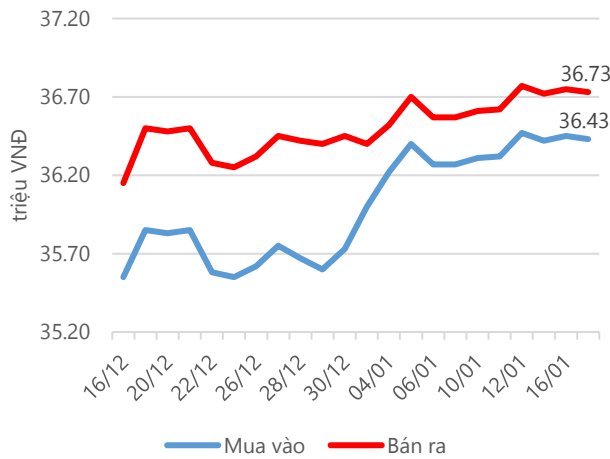
- **Ngân hàng nhà nước ban hành Thông tư 41:** Thông tư 41 có nội dung hướng theo chuẩn Basel II với nhiều điểm thay đổi so với Thông tư 13/2010/TT-NHNN ngày 20.05.2010 trước đó. Trong đó, điều chỉnh tỷ lệ an toàn vốn (CAR) từ 9% xuống 8%, bổ sung yêu cầu vốn cho rủi ro thị trường và rủi ro hoạt động bên cạnh yêu cầu vốn đối với rủi ro tín dụng đã được áp dụng từ Thông tư trước. Thông tư này sẽ có hiệu lực thi hành từ ngày 01.01.2020 hoặc có thể áp dụng sớm hơn khi ngân hàng đáp ứng tiêu chuẩn và đăng ký về NHNN.
- **Lãi suất liên ngân hàng tăng nhanh trở lại trong hai tuần liên tiếp gần đây do áp lực thanh khoản của hệ thống.** Tuần vừa rồi, lãi suất liên ngân hàng tăng với biên độ từ 0.39% - 0.59%.
- **Thủ tướng Nguyễn Xuân Phúc cho biết sẽ nới room ngân hàng sớm nhất trong năm nay** nhằm đẩy nhanh tiến trình cải tổ hệ thống ngân hàng và thu hút thêm các khoản đầu tư nước ngoài, tiến tới thúc đẩy tăng trưởng kinh tế. Hiện tỷ lệ sở hữu của khối ngoại tại các ngân hàng Việt Nam giới hạn ở mức 30%.
- **Lũy kế cả năm 2016, Công ty CP Thủy sản Mekong (AAM) đạt 274.8 tỷ đồng DTT, 2.4 tỷ đồng LNST, giảm lần lượt 21.4% và 6.3% so với năm 2015,** hoàn thành lần lượt 81% và 60% kế hoạch cả năm 2016. AAM có kế hoạch tạm ứng cổ tức 2016 bằng tiền mặt theo tỷ lệ 5%. Thời gian thanh toán cổ tức dự kiến từ ngày 16.03.
- **HSX đã nhận hồ sơ đăng ký niêm yết lần đầu của Vietjet vào ngày 16.01.2017.** Với vốn điều lệ 3,000 tỷ đồng, Vietjet Air đăng ký niêm yết 300 triệu cổ phiếu. Năm 2016, lợi nhuận trước thuế của VietJet tăng trưởng tới 91.6%, lên 2,300 tỷ đồng (tương đương 101.9 triệu USD).
- **Từ đầu năm tới hết ngày 13.01, V.N.M ETF đã huy động thêm 4.66 triệu USD (105 tỷ đồng),** nâng tổng tài sản của quỹ lên 270.71 triệu USD. Hiện cổ phiếu Việt Nam trong danh mục V.N.M ETF chiếm khoảng 80%, tương ứng quỹ này đã rót ròng 85 tỷ đồng vào TTCK Việt Nam trong nửa đầu tháng 1.

Giá dầu WTI Future



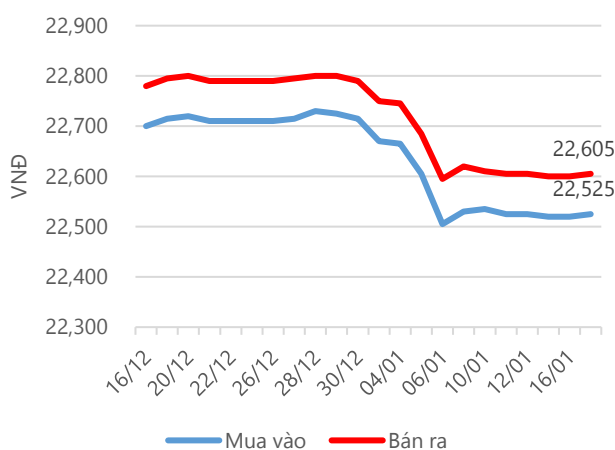
Nguồn: Bloomberg.

Giá vàng SJC



Nguồn: SJC.

Tỷ giá USD/VND

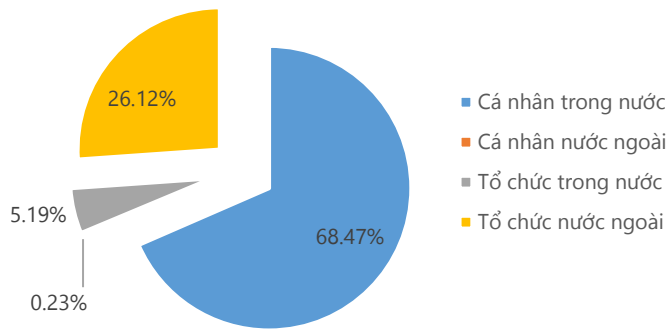


Nguồn: Vietinbank.

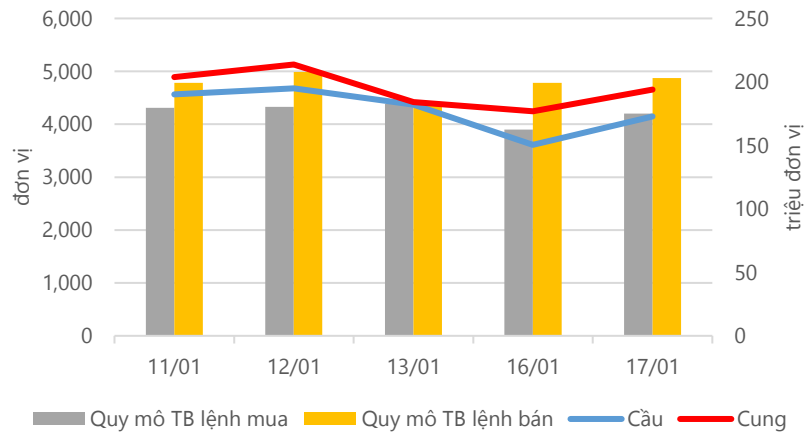
Update: 16h30, Hà Nội, VN.

Thống kê thị trường

Tổng GTGD (mua + bán)



Cung cầu thị trường



Nguồn: finpro

TRACK RECORD NHỮNG CỔ PHIẾU ĐÃ BÁN

STT	Mã CK	Ngày Mua	Giá Mua	Ngày Bán	Giá Bán	% Lãi/ Lỗ	Lý do
1	CVT	01/04/2017	39.30	09/01/2016	37.00	-5.85%	Cắt lỗ
2	VLC	21/11/2016	17.90	28/12/2016	17.00	-5.00%	Cắt lỗ
3	VIS	11/11/2016	17.57	07/12/2016	18.40	4.72%	Giảm tỷ trọng
4	S55	10/11/2016	41.40	29/11/2016	40.00	-3.38%	Giảm tỷ trọng
5	FPT	15/11/2016	42.80	29/11/2016	43.15	0.70%	Giảm tỷ trọng

Đơn vị:
 - Giá, tăng/giảm giá: nghìn đồng
 - P/E, P/B: lần

TOP 5 MÃ CK ĐƯỢC QUAN TÂM

Mã CK	Giá đóng cửa	Tăng/ Giảm Giá	% Tăng/ Giảm Giá	KL khớp	P/E	P/B
VIC	42.65	-0.20	-0.47%	662,430	44.38	2.06
HPG	42.00	0.00	0.00%	2,562,530	5.98	1.74
VCB	38.95	1.60	4.28%	2,340,000	15.69	2.31
CVT	38.30	0.10	0.26%	181,300	6.88	2.27
HSG	49.50	-0.20	-0.40%	1,301,990	4.80	1.87

TOP 5 MÃ CK TRONG VN30 CÓ KL ĐỘT BIẾN

Mã CK	Giá đóng cửa	% Tăng/ Giảm giá	KL Khớp	% Tăng KL	P/E	P/B
CTG	17.65	6.97%	3,003,990	143%	9.87	1.11
MBB	14.15	3.66%	2,058,150	77%	8.44	0.96
KDC	38.20	0.26%	445,460	64%	7.22	1.45
GAS	56.70	-2.24%	274,310	63%	21.65	2.58
VCB	38.95	4.28%	2,340,000	47%	15.69	2.31

Đơn vị: nghìn đồng.

TOP 10 MÃ CK TRÊN HSX NĐT NN GIAO DỊCH NHIỀU

MUA RÒNG				BÁN RÒNG		
STT	Mã CK	% Tăng/Giảm giá	Giá trị mua ròng	Mã CK	% Tăng/Giảm giá	Giá trị bán ròng
1	SBT	0.00%	24,159,470	HPG	0.00%	-40,240,210
2	VNM	-0.32%	23,934,710	KBC	0.00%	-21,051,360
3	SAB	+3.59%	20,859,140	VIC	-0.47%	-17,700,160
4	CTG	+6.97%	15,508,410	HSG	-0.40%	-17,375,040
5	NVL	-0.68%	9,551,890	BID	+6.33%	-16,559,790
6	ROS	+0.81%	6,481,310	CII	+0.80%	-6,150,950
7	KDC	+0.26%	4,747,650	PVD	-0.71%	-4,501,170
8	SSI	+0.98%	4,484,190	GAS	-2.24%	-3,444,110
9	NT2	-0.34%	3,914,880	DXG	+4.45%	-3,228,150
10	CTD	+0.79%	3,162,750	DPM	-2.25%	-3,061,080

TOP 10 MÃ CK TRÊN HNX NĐT NN GIAO DỊCH NHIỀU

MUA RÒNG				BÁN RÒNG		
STT	Mã CK	% Tăng/Giảm giá	Giá trị mua ròng	Mã CK	% Tăng/Giảm giá	Giá trị bán ròng
1	DBC	-1.38%	913,360	LAS	-9.43%	-2,316,042
2	VKC	-1.80%	742,500	MAS	0.00%	-847,730
3	BVS	-1.84%	375,730	VNR	+7.23%	-847,390
4	PVC	0.00%	306,410	PVS	-0.59%	-303,700
5	HAT	+1.86%	161,400	HAD	+4.23%	-288,500
6	IVS	-2.27%	160,680	VGS	0.00%	-139,100
7	VND	-0.76%	159,910	SHB	+2.13%	-89,300
8	VGC	+0.68%	136,540	PGS	0.00%	-73,610
9	PMC	-0.73%	122,400	SED	+0.60%	-50,100
10	RCL	+0.87%	115,250	CEO	+1.55%	-13,100

Người thực hiện**Trưởng nhóm****Ngô Quốc Hưng**

hungnq@vietinbanksc.com.vn

Chuyên viên**Dương Thanh Hà Anh**

anhdth@vietinbanksc.com.vn

Vũ Lan Phương

phuongvl@vietinbanksc.com.vn

Đặng Đình Tú

tudd@vietinbanksc.com.vn

Nguyễn Thị Minh Nguyệt

nguyentm@vietinbanksc.com.vn

Nguyễn Giang Nam

namng@vietinbanksc.com.vn

Nguyễn Việt Trung

trungnv@vietinbanksc.com.vn

Khuyến cáo: Báo cáo này và/hoặc bất kỳ nhận định, thông tin nào trong báo cáo này được thiết lập dựa trên các thông tin công bố công khai, mang tính hợp pháp mà Vietinbanksc coi là đáng tin cậy, và đánh giá với mức cần trọng tối đa có thể. Tuy nhiên, Vietinbanksc không đảm bảo tuyệt đối tính chính xác và đầy đủ của những thông tin trên. Vietinbanksc khuyến cáo các nhà đầu tư báo cáo này mang tính chất chủ quan của chuyên viên phân tích Vietinbanksc. Báo cáo này chỉ nhằm mục đích cung cấp thông tin cho các nhà đầu tư. Nhà đầu tư phải cân nhắc kỹ lưỡng việc sử dụng thông tin và phải có quyết định đầu tư dựa trên những ý kiến độc lập tùy theo tình trạng tài chính hay mục tiêu đầu tư cụ thể. Báo cáo này thuộc bản quyền của Vietinbanksc và không được phép sao chép và/hoặc xuất bản một phần hoặc toàn bộ nội dung báo cáo mà không có sự cho phép bằng văn bản của Vietinbanksc.

Mọi ý kiến đóng góp, đăng ký hoặc rút tên khỏi danh sách nhận bản tin, xin quý khách vui lòng liên hệ qua địa chỉ: bantnn@vietinbanksc.com.vn hoặc website: vietinbanksc.com.vn