

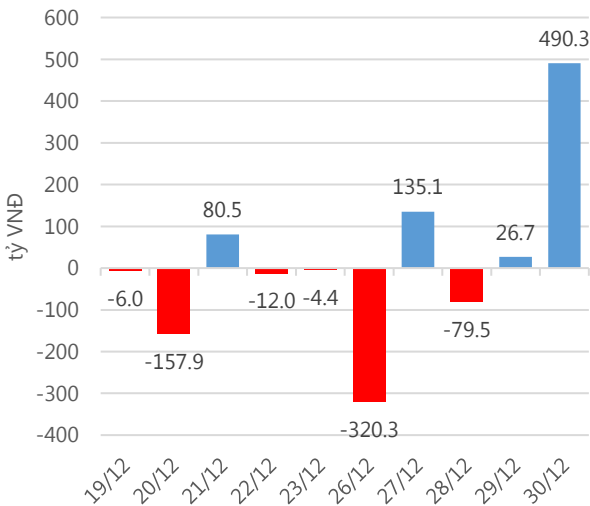
Thống kê thị trường

	VN-Index	HNX-Index
Điểm	664.87	80.12
%/ngày	+0.02	+0.70
%/31.12.2015	+14.82	+0.20
KLGD (đ.vị)	121,554,068	32,715,363
GTGD (tỷ VND)	2,829.84	351.63
Số mã tăng	149	116
Số mã giảm	104	82
Số mã không đổi	44	54

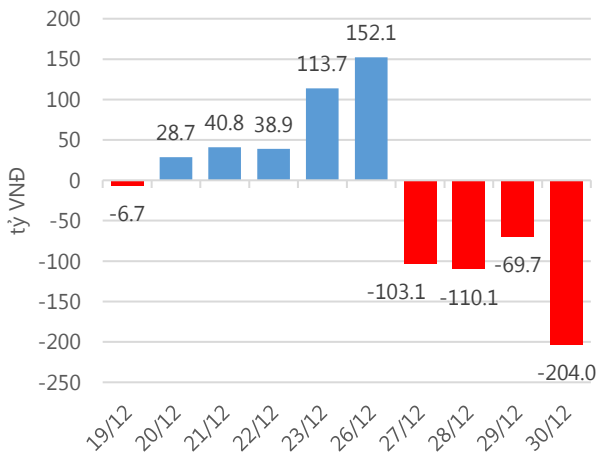
Chỉ số tài chính

	HOSE	HNX
P/B	4.06	1.56
P/E	16.82	10.20
Beta	0.90	0.90
ROE	18.54%	14.89%
ROA	10.17%	6.60%

Giao dịch nhà đầu tư nước ngoài



Giá trị đặt mua/bán ròng tự doanh



Nguồn: fiiipro.

Cảm nhận thị trường

VN-Index tăng điểm nhẹ trong phiên giao dịch cuối cùng của năm 2016, thị trường trông chờ gì trong tháng "củ mật" cận Tết Nguyên Đán?

Tóm tắt thị trường: Đóng cửa phiên giao dịch, chỉ số VN-Index tăng nhẹ 0.15 điểm (+0.02%), lên 664.87 điểm; chỉ số HNX-Index tăng 0.56 điểm (+0.70%), lên 80.12 điểm.

VN-Index tăng điểm nhẹ trong phiên giao dịch cuối cùng của năm 2016.

Không như kỳ vọng của tôi về một phiên giao dịch sôi động, thị trường trong phiên diễn ra khá linh hình, buồn tẻ. Cùng với hiệu ứng "tin ra là bán" khiến VNM giao dịch trong phiên chủ yếu với sắc đỏ, và đóng cửa ở mức giá 125,600đ/cổ phiếu – gần như là thấp nhất trong ngày càng khiến thị trường giao dịch buồn tẻ. Nhưng dường như để nhà đầu tư không quá hụt hẫng trong phiên giao dịch cuối cùng trong năm, các mã vốn hóa lớn khác như: GAS, MBB, MSN, ROS, SAB, VIC... đã chốt phiên với mức giá xanh để bù đắp lại cho sự giảm giá của VNM, giúp VN-Index đóng cửa với mức tăng điểm nhẹ 0.15 điểm so với phiên giao dịch trước. Như vậy, kết thúc năm 2016 với nhiều phiên giao dịch cảm xúc, tuy về cuối năm cơ hội giành cho nhà đầu tư là không nhiều, nhưng VN-Index cũng đã ghi nhận mức tăng khá ấn tượng 14.82% so với khi kết thúc ngày giao dịch cuối cùng của năm 2015.

Thị trường trông chờ gì cho tháng "củ mật" cận Tết Nguyên đán? Điểm khá thú vị là tháng "củ mật" trùng khớp với cả tháng 01.2017. Đây cũng là thời điểm các doanh nghiệp rục rịch hé lộ kết quả hoạt động kinh doanh của mình sau 1 năm lao động vất vả. Có thể nhà đầu tư cũng sẽ có tư tưởng tắt toán danh mục để nhìn lại những quyết định đầu tư của mình trong năm cũ. Với tôi, đây lại là thời điểm cần quan tâm đến các thông tin kết quả kinh doanh của doanh nghiệp vì có thể ảnh hưởng đến các quyết định đầu tư của mình trong cả năm 2017 tới. Thời điểm đầu năm cũng là lúc các mục tiêu kinh tế vĩ mô quan trọng được công bố để định hướng phát triển cho cả nền kinh tế trong năm 2017. Điều đặc biệt đến ngay trong những ngày đầu năm mới 2017 là thông tin một loạt ông lớn lên sàn: Vietnam Airline và Vinatex niêm yết ngày 03.01.2017, Masan Consumer niêm yết ngày 05.01.2016, và xa hơn một chút là FPT Telecom niêm yết ngày 13.01.2016,... báo hiệu một con sóng niêm yết của hàng loạt các doanh nghiệp có giá trị và thương hiệu lớn sẽ diễn ra năm 2017. Như vậy, việc đóng lại năm 2016 và mở ra năm 2017 cũng sẽ mang theo những hy vọng và kỳ vọng của nhà đầu tư vào một năm giao dịch nhiều cơ hội và hấp dẫn hơn.

Trong phiên giao dịch đầu tiên của năm 2017, tuy Vietnam Airline và Vinatex cùng niêm yết trên Upcom, nhưng thị trường có thể sẽ chưa thoát khỏi được sức "ỳ" hiện tại, tôi cho rằng đây cũng là thời điểm hợp lý để cơ cấu lại danh mục của mình khi canh mua các mã có thông tin hỗ trợ tốt về kết quả kinh doanh và bán ra các mã không đạt kỳ vọng.

Cuối cùng, nhân dịp năm mới 2017, VietinBankSc kính chúc Quý nhà đầu tư sức khỏe, nhiều niềm vui bên gia đình, người thân và thành công với những quyết định đầu tư của mình, cảm ơn Quý nhà đầu tư đã đồng hành cùng chúng tôi trong năm qua và sẽ tiếp tục đồng hành cùng VietinBankSc trong năm mới 2017 để chúng tôi có thể tiếp tục phục vụ Quý nhà đầu tư tốt hơn.

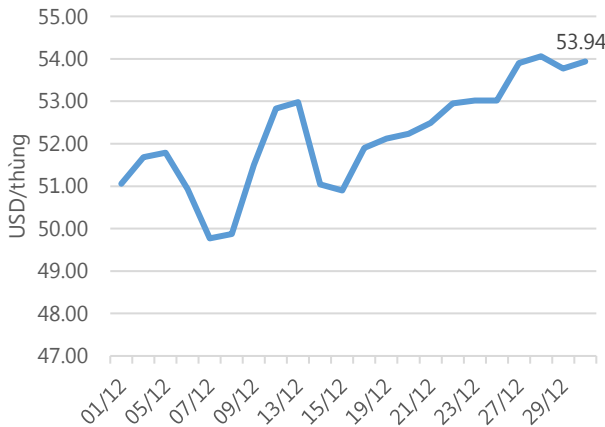
Danh mục khuyến nghị

Trong ngày 30.12.2016, chúng tôi không khuyến nghị mua/bán thêm cổ phiếu mới.

BẢNG THEO DÕI CỔ PHIẾU ĐÃ KHUYẾN NGHỊ MUA

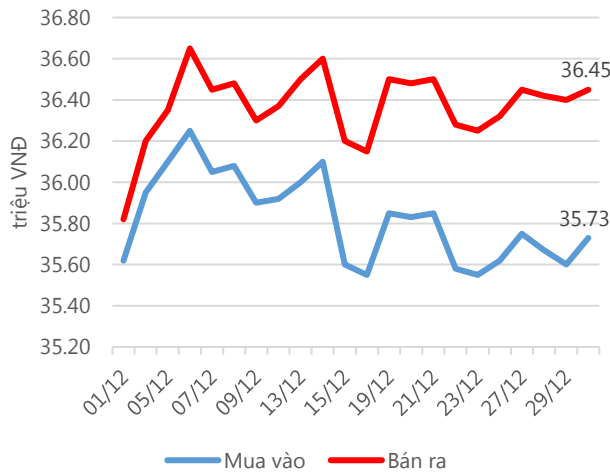
STT	Mã CK	Ngày mua	Giá mua	Giá hiện tại	% Lãi/lỗ	Trạng thái	Giá mục tiêu	Giá cắt lỗ
1	MWG	14/12/2016	153.80	156.00	1.4%	Đã về	170.00	143.00
2	CTD	30/11/2016	167.90	182.50	8.7%	Đã về	196.00	158.00
3	DHA	30/11/2016	29.20	29.60	1.4%	Đã về	33.00	27.50

Giá dầu WTI Future



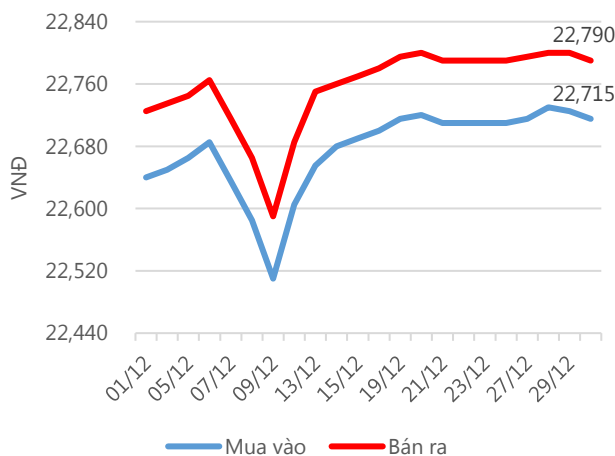
Nguồn: Bloomberg.

Giá vàng SJC



Nguồn: SJC.

Tỷ giá USD/VND



Nguồn: Vietinbank.

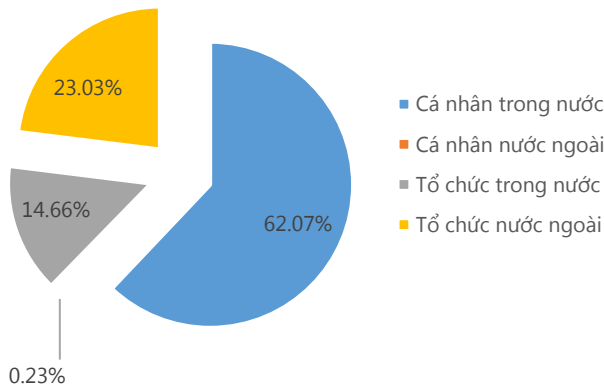
Update: 16h30, Hà Nội, VN.

Tin tức cập nhật

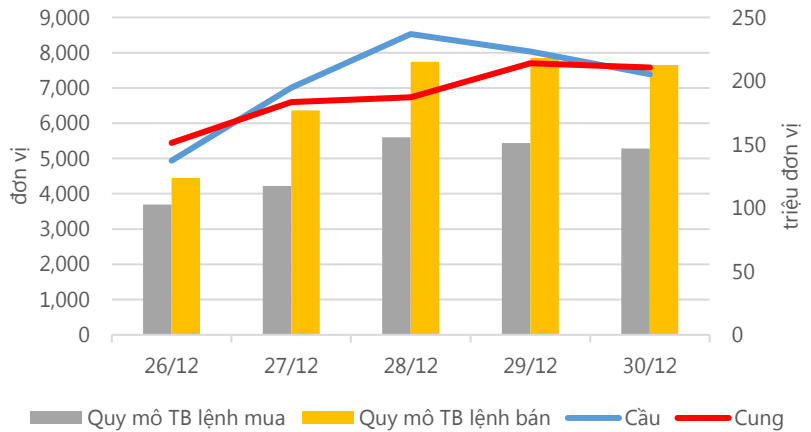
- Bloomberg: Năm 2017 Nga sẽ phục hồi kinh tế.** Bloomberg cho biết sự gia tăng hấp dẫn của thị trường Nga đối với các nhà đầu tư nước ngoài và đồng rúp tăng giá là nhân tố thúc đẩy sự tăng trưởng của nền kinh tế Nga trong năm 2017.
- Trung Quốc mở rộng rổ tiền tệ để tính tỷ giá đồng nhân dân tệ.** Ngày 29.12, Trung Quốc cho biết sẽ đưa thêm 11 đồng tiền mới vào rổ tiền tệ hiện có gồm 13 đồng tiền để xác định tỷ giá tham chiếu hàng ngày của đồng nhân dân tệ, qua đó làm giảm tỷ trọng của đồng USD.
- Kim ngạch xuất khẩu thủy sản của Việt Nam 2016 đạt 7 tỷ USD:** Tổng sản lượng thủy sản cả năm ước đạt hơn 6.7 triệu tấn; trong đó, tỷ trọng sản lượng nuôi trồng chiếm hơn 54%, cao hơn năm ngoái. Kim ngạch xuất khẩu thủy sản tăng 6.5%. Theo Thứ trưởng Bộ NN&PTNT Vũ Văn Tám, năm 2017, ngành tiếp tục phát huy thế mạnh về nuôi tôm nước lợ và cá tra tiếp tục đóng góp vào tăng trưởng ngành nông nghiệp.
- CTCP Tập đoàn đầu tư Việt Nam hoàn tất nhận chuyển nhượng 572 triệu cổ phiếu VIC:** Sáp nhập doanh nghiệp và nhận góp vốn bằng cổ phiếu VIC đã giúp Tập đoàn đầu tư Việt Nam nâng tỷ lệ sở hữu Vingroup lên 33.37% và thành cổ đông lớn nhất của Vingroup.
- FPT Telecom (FOX) sẽ chào sàn UpCOM ngày 13.01.2017:** Sở giao dịch chứng khoán Hà Nội vừa chấp thuận cho CTCP Viễn Thông FPT (FPT Telecom) được đăng ký giao dịch 137,078,609 cổ phiếu trên UpCOM với mã chứng khoán FOX. Ngày giao dịch đầu tiên 13.01.2017. Giá tham chiếu trong ngày giao dịch đầu tiên 54,000 đồng/cổ phiếu.

Thống kê thị trường

Tổng GTGD (mua + bán)



Cung cầu thị trường



Nguồn: fiiipro

TRACK RECORD NHỮNG CỔ PHIẾU ĐÃ BÁN

STT	Mã CK	Ngày Mua	Giá Mua	Ngày Bán	Giá Bán	% Lãi/ Lỗ	Lý do
1	VLC	21/11/2016	17.90	28/12/2016	17.00	5.00%	Cắt lỗ
2	VIS	11/11/2016	17.57	07/12/2016	18.40	4.72%	Giảm tỷ trọng
3	S55	10/11/2016	41.40	29/11/2016	40.00	-3.38%	Giảm tỷ trọng
4	FPT	15/11/2016	42.80	29/11/2016	43.15	0.70%	Giảm tỷ trọng
5	FCN	23/11/2016	19.50	29/11/2016	19.30	-1.03%	Giảm tỷ trọng

Đơn vị:
 - Giá, tăng/giảm giá: nghìn đồng
 - P/E, P/B: lần

TOP 5 MÃ CK ĐƯỢC QUAN TÂM

Mã CK	Giá đóng cửa	Tăng/ Giảm Giá	% Tăng/ Giảm Giá	KL khớp	P/E	P/B
VIC	42.00	0.10	0.24%	704,400	43.70	2.03
CTG	15.05	0.05	0.33%	430,500	8.42	0.95
CAV	58.00	0.90	1.58%	64,480	6.86	2.48
VNM	125.60	-3.00	-2.33%	1,065,850	16.02	7.41
CVT	38.70	0.30	0.78%	170,100	6.95	2.29

TOP 5 MÃ CK TRONG VN30 CÓ KL ĐỘT BIẾN

Mã CK	Giá đóng cửa	% Tăng/ Giảm giá	KL Khớp	% Tăng KL	P/E	P/B
MBB	14.00	4.48%	1,305,800	294%	8.35	0.95
STB	9.45	0.53%	9,635,540	188%	0.00	0.84
FPT	44.00	1.27%	1,643,340	124%	9.21	1.72
DPM	22.35	-1.11%	797,200	53%	6.64	1.07
HAG	5.35	-0.19%	3,657,860	43%	0.00	0.26

Đơn vị: nghìn đồng.

TOP 10 MÃ CK TRÊN HSX NĐT NN GIAO DỊCH NHIỀU

MUA RÒNG				BÁN RÒNG		
STT	Mã CK	% Tăng/Giảm giá	Giá trị mua ròng	Mã CK	% Tăng/Giảm giá	Giá trị bán ròng
1	MWG	-1.89%	586,268,990	VNM	-2.33%	-84,439,660
2	HSG	-1.55%	14,673,910	NVL	0.00%	-61,101,300
3	SAB	+0.36%	12,476,940	DPM	-1.11%	-8,895,310
4	CTD	+1.45%	11,117,300	VIC	+0.24%	-6,247,760
5	HPG	-0.12%	9,488,910	BID	-0.70%	-3,274,100
6	MSN	+1.41%	5,202,130	HBC	+2.36%	-2,943,720
7	NT2	+0.18%	3,266,690	CTG	+0.33%	-2,893,940
8	VNS	+3.75%	2,978,910	VCB	0.00%	-2,676,130
9	BVH	-0.68%	2,938,620	SSI	-0.51%	-1,301,860
10	PVD	+2.48%	2,352,960	CTI	-1.70%	-1,272,080

TOP 10 MÃ CK TRÊN HNX NĐT NN GIAO DỊCH NHIỀU

MUA RÒNG				BÁN RÒNG		
STT	Mã CK	% Tăng/Giảm giá	Giá trị mua ròng	Mã CK	% Tăng/Giảm giá	Giá trị bán ròng
1	PVS	+2.50%	4,928,310	HUT	+0.89%	-326,220
2	DBC	+0.27%	1,489,930	VNR	0.00%	-259,300
3	PLC	+3.37%	197,490	MAS	+10.00%	-155,100
4	TTC	0.00%	162,300	SD6	+3.45%	-149,480
5	PDB	+1.52%	157,300	TPP	-5.41%	-70,000
6	CPC	-0.36%	142,540	PVC	+1.27%	-22,790
7	VND	0.00%	130,580	VGP	+10.00%	-22,400
8	HHC	+3.17%	117,230	AMC	-2.52%	-15,500
9	SSM	+3.92%	105,800	IVS	-0.67%	-7,300
10	RCL	+2.17%	105,320	HGM	-0.24%	-4,230

Người thực hiện
Trưởng nhóm

Ngô Quốc Hưng
hungnq@vietinbanksc.com.vn
Chuyên viên

Dương Thanh Hà Anh
anhdth@vietinbanksc.com.vn

Vũ Lan Phương
phuongvl@vietinbanksc.com.vn

Đặng Đình Tú
tudd@vietinbanksc.com.vn

Nguyễn Thị Minh Nguyệt
nguyentm@vietinbanksc.com.vn

Nguyễn Giang Nam
namng@vietinbanksc.com.vn

Nguyễn Việt Trung
trungnv@vietinbanksc.com.vn

Khuyến cáo: Báo cáo này và/hoặc bất kỳ nhận định, thông tin nào trong báo cáo này được thiết lập dựa trên các thông tin công bố công khai, mang tính hợp pháp mà Vietinbanksc coi là đáng tin cậy, và đánh giá với mức cân trọng tối đa có thể. Tuy nhiên, Vietinbanksc không đảm bảo tuyệt đối tính chính xác và đầy đủ của những thông tin trên. Vietinbanksc khuyến cáo các nhà đầu tư báo cáo này mang tính chất chủ quan của chuyên viên phân tích Vietinbanksc. Báo cáo này chỉ nhằm mục đích cung cấp thông tin cho các nhà đầu tư. Nhà đầu tư phải cân nhắc kỹ lưỡng việc sử dụng thông tin và phải có quyết định đầu tư dựa trên những ý kiến độc lập tùy theo tình trạng tài chính hay mục tiêu đầu tư cụ thể. Báo cáo này thuộc bản quyền của Vietinbanksc và không được phép sao chép và/hoặc xuất bản một phần hoặc toàn bộ nội dung báo cáo mà không có sự cho phép bằng văn bản của Vietinbanksc.

Mọi ý kiến đóng góp, đăng ký hoặc rút tên khỏi danh sách nhận bản tin, xin quý khách vui lòng liên hệ qua địa chỉ: bantnn@vietinbanksc.com.vn hoặc website: vietinbanksc.com.vn