

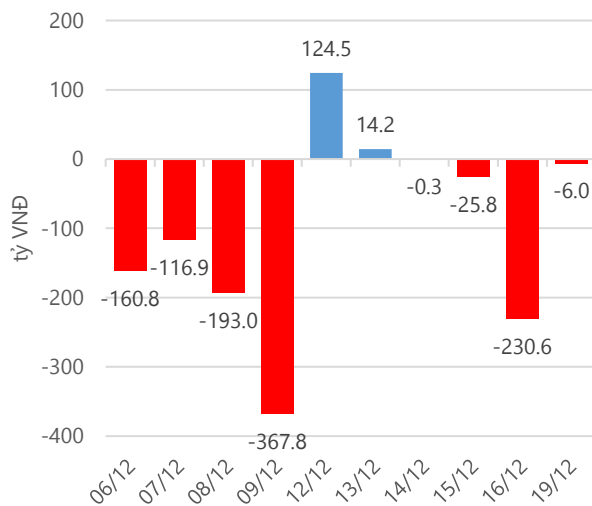
Thống kê thị trường

| | VN-Index | HNX-Index |
|-----------------|-------------|------------|
| Điểm | 674.33 | 79.94 |
| %/ngày | -0.12 | +0.28 |
| %/31.12.2015 | +16.46 | -0.03 |
| KLGD (đ.vị) | 124,372,729 | 47,554,052 |
| GTGD (tỷ VND) | 2,134.25 | 614.34 |
| Số mã tăng | 154 | 93 |
| Số mã giảm | 82 | 73 |
| Số mã không đổi | 52 | 73 |

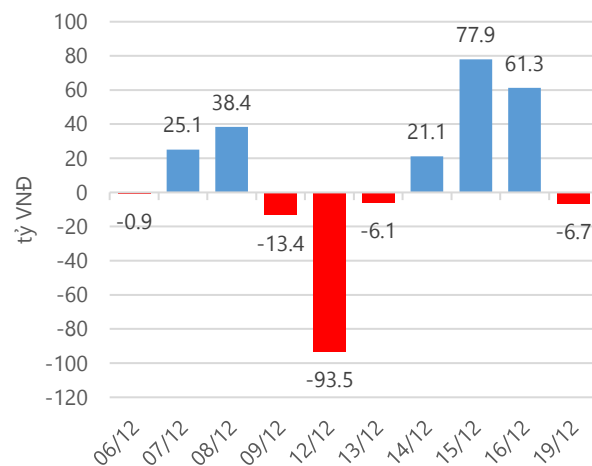
Chỉ số tài chính

| | HOSE | HNX |
|------|--------|--------|
| P/B | 4.17 | 1.57 |
| P/E | 16.72 | 9.85 |
| Beta | 0.96 | 1.01 |
| ROE | 18.82% | 15.11% |
| ROA | 10.45% | 6.79% |

Giao dịch nhà đầu tư nước ngoài



Giá trị đặt mua/bán ròng tự doanh



Nguồn: fiiipro.

Cảm nhận thị trường

Thị trường đang đi vào vùng trũng thông tin, giao dịch giằng co

Tóm tắt thị trường: Đóng cửa phiên giao dịch, chỉ số VN-Index giảm 0.83 điểm (-0.12%), về 674.33 điểm; chỉ số HNX-Index tăng 0.23 điểm (+0.28%), lên 79.94 điểm.

Phiên giao dịch ngày 19.12.2016 VN-Index tăng tốc ngay từ đầu phiên có lúc chạm ngưỡng 680 điểm, tuy nhiên nhóm cổ phiếu ngành bia khiến thị trường giảm điểm: Sau 9 phiên tăng liên tục cổ phiếu SAB đã bị nhà đầu tư chốt lời mạnh mẽ, trong phiên giao dịch ngày 19/12, cổ phiếu này đã giảm 5.80% kéo VN-Index giảm 3.35 điểm. Tuy vậy, giao dịch thực tế hoàn toàn trái ngược với chỉ số sắc xanh bao phủ thị trường: Trên Sở giao dịch chứng khoán HOSE có 154 mã tăng trên 82 mã giảm, nếu tính riêng chỉ số VN30 đã tăng +0.45%; HNX-Index tăng +0.28%. Điều này cho thấy dường như nhà đầu tư đã vững tâm hơn khi một số cổ phiếu vốn hóa lớn giảm điểm như SAB, VNM, MSN... đã không làm ảnh hưởng đến dòng tiền mua vào các cổ phiếu khác.

Thời điểm hiện tại thị trường đang đi vào vùng trũng thông tin, các thông tin quan trọng đã ra trong tuần trước, tuần này sẽ không có sự kiện quan trọng nào diễn ra. Xét về yếu tố phân tích kỹ thuật VN-Index đang phục hồi lại ngưỡng quanh 685-690 điểm, đối mặt với vùng kháng cự này VN-Index đã nhiều lần thất bại, nếu lần này không có sự đồng thuận của các cổ phiếu vốn hóa lớn thì VN-Index khó lòng chinh phục ngưỡng kháng cự này. Vì vậy tôi cho rằng chúng ta nên tiếp tục giữ nguyên trạng thái danh mục của mình như hiện tại.

-"Đặng Đình Tú - tudd@vietinbanksc.com.vn"-

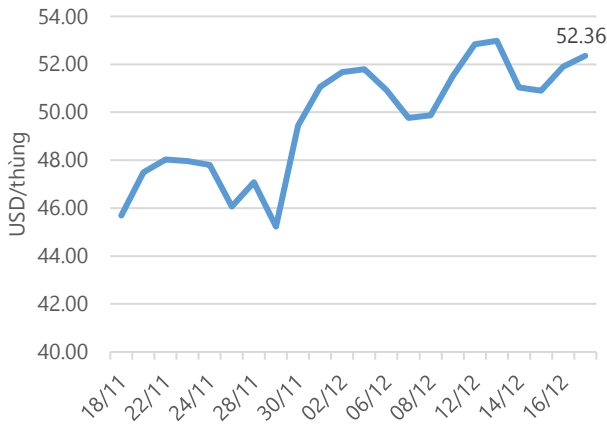
Danh mục khuyến nghị

Trong ngày 19.12.2016, chúng tôi không khuyến nghị mua/bán thêm cổ phiếu mới.

BẢNG THEO DÕI CỔ PHIẾU ĐÃ KHUYẾN NGHỊ MUA

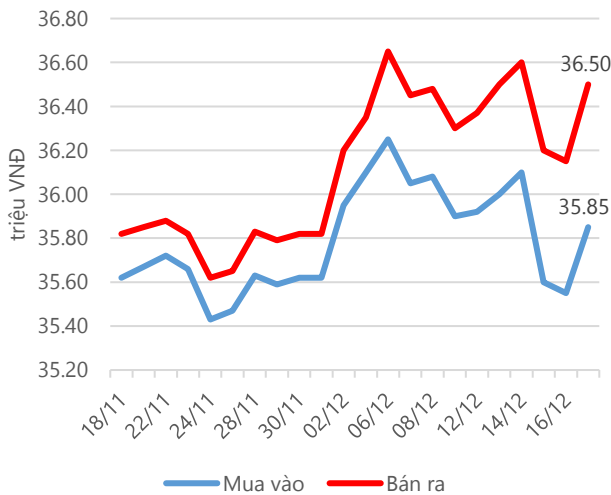
| STT | Mã CK | Ngày mua | Giá mua | Giá hiện tại | % Lãi/lỗ | Trạng thái | Giá mục tiêu | Giá cắt lỗ |
|-----|-------|------------|---------|--------------|----------|------------|--------------|------------|
| 1 | MWG | 14/12/2016 | 153.80 | 151.00 | -1.8% | Đã về | 170.00 | 143.00 |
| 2 | CTD | 30/11/2016 | 167.90 | 183.00 | 9.0% | Đã về | 196.00 | 158.00 |
| 3 | DHA | 30/11/2016 | 29.20 | 29.50 | 1.0% | Đã về | 33.00 | 27.50 |
| 4 | VLC | 21/11/2016 | 17.90 | 18.30 | 2.2% | Đã về | 21.60 | 14.70 |

Giá dầu WTI Future



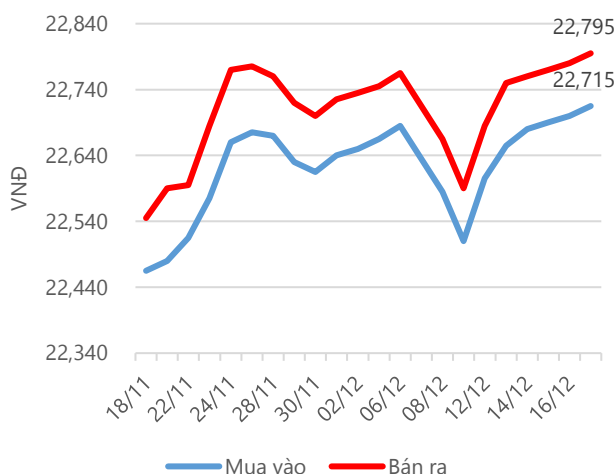
Nguồn: Bloomberg.

Giá vàng SJC



Nguồn: SJC.

Tỷ giá USD/VND



Nguồn: Vietinbank.

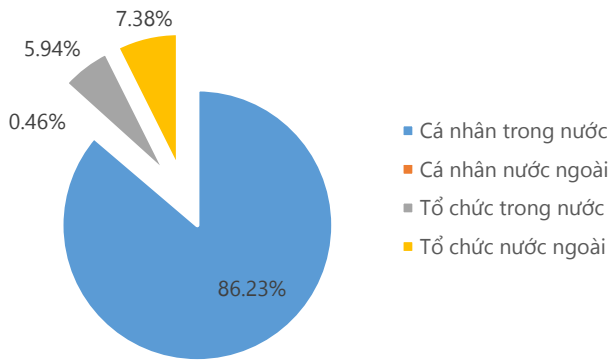
Update: 16h30, Hà Nội, VN.

Tin tức cập nhật

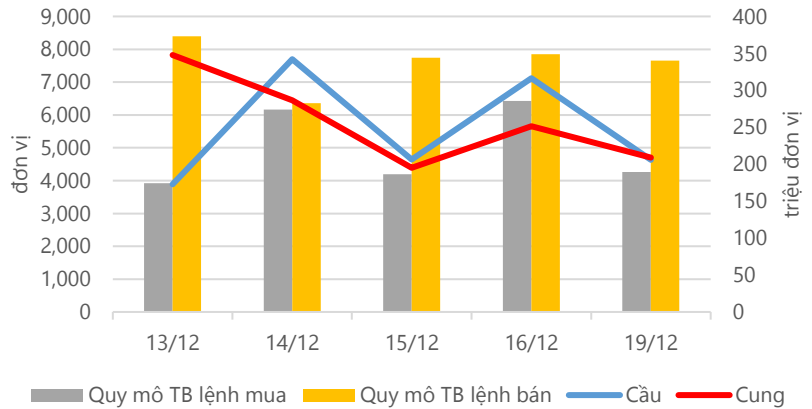
- **Giá vàng hôm nay tăng mạnh so với cuối tuần trước.** Giá vàng SJC trong nước hiện đang được giao dịch quanh mức 35.85 – 36.50 triệu đồng/lượng vào lúc 14h40 hôm nay. Giá vàng thế giới cũng phục hồi trở lại sau 6 tuần giảm liên tiếp.
- **Đồng USD giảm giá trở lại so với các đồng tiền chủ chốt khác.** EUR/USD quay trở về mức 1.0451, JPY/USD sáng nay ở mức 117.8. Trong nước, USD đang được giao dịch tại một số NHTM quanh mức 22,670 – 22,795 đồng.
- **Sau khi OPEC và một số nước ngoài khối quyết định cắt giảm sản lượng khai thác dầu, Goldman Sachs đã nâng dự báo giá dầu WTI quý 02.2017 lên mức 57.5 USD/thùng, giá dầu Brent lên 59 USD/thùng.**
- **9 tháng đầu năm, tiền gửi trong dân đã tăng mạnh 17.08%** tương đương tăng 500 nghìn tỷ đồng so với cuối năm trước, lên gần 3.5 triệu tỷ đồng.
- **CTCP Tập đoàn Thép Tiến Lên (TLH) thông bố việc chốt danh sách cổ đông để trả cổ tức đợt 1 năm 2016 bằng tiền với tỷ lệ 10%.** Lũy kế 9 tháng đầu năm 2016, doanh thu và LNST của TLH tăng lần lượt 23% và 25 lần so với cùng kỳ. TLH hiện đang ở mức giá khoảng 14,000 đồng và có 4 phiên tăng liên tục.

Thống kê thị trường

Tổng GTGD (mua + bán)



Cung cầu thị trường



Nguồn: fiiipro

TRACK RECORD NHỮNG CỔ PHIẾU ĐÃ BÁN

| STT | Mã CK | Ngày Mua | Giá Mua | Ngày Bán | Giá Bán | % Lãi/ Lỗ | Lý do |
|-----|-------|------------|---------|------------|---------|-----------|------------------|
| 1 | VIS | 11/11/2016 | 17.57 | 07/12/2016 | 18.40 | 4.72% | Giảm tỷ trọng |
| 2 | S55 | 10/11/2016 | 41.40 | 29/11/2016 | 40.00 | -3.38% | Giảm tỷ trọng |
| 3 | FPT | 15/11/2016 | 42.80 | 29/11/2016 | 43.15 | 0.70% | Giảm tỷ trọng |
| 4 | FCN | 23/11/2016 | 19.50 | 29/11/2016 | 19.30 | -1.03% | Giảm tỷ trọng |
| 5 | PNJ | 04/11/2016 | 68.70 | 29/11/2016 | 67.30 | -2.04% | Giảm tỷ trọng |
| 6 | SMC | 04/11/2016 | 19.84 | 24/11/2016 | 25.00 | 26.01% | Đạt giá mục tiêu |

Đơn vị:
 - Giá, tăng/giảm giá: nghìn đồng
 - P/E, P/B: lần

TOP 5 MÃ CK ĐƯỢC QUAN TÂM

| Mã CK | Giá đóng cửa | Tăng/ Giảm Giá | % Tăng/ Giảm Giá | KL khớp | P/E | P/B |
|-------|--------------|----------------|------------------|-----------|------|------|
| DXG | 13.30 | 0.20 | 1.53% | 1,329,110 | 6.66 | 0.83 |
| SSI | 19.85 | 0.65 | 3.39% | 2,338,570 | 8.93 | 1.27 |
| REE | 23.85 | 0.45 | 1.92% | 1,026,430 | 9.00 | 0.97 |
| HPG | 41.50 | -0.30 | -0.72% | 2,430,260 | 5.91 | 1.72 |
| CTG | 15.30 | 0.30 | 2.00% | 882,180 | 8.56 | 0.96 |

TOP 5 MÃ CK TRONG VN30 CÓ KL ĐỘT BIẾN

| Mã CK | Giá đóng cửa | % Tăng/ Giảm giá | KL Khớp | % Tăng KL | P/E | P/B |
|-------|--------------|------------------|-----------|-----------|-------|------|
| MWG | 151.00 | -1.56% | 1,394,910 | 445% | 13.57 | 6.09 |
| HCM | 28.30 | 5.40% | 870,080 | 174% | 12.07 | 1.51 |
| SSI | 19.85 | 3.39% | 2,338,570 | 42% | 8.93 | 1.27 |
| HAG | 5.90 | 2.08% | 4,278,360 | 41% | 0.00 | 0.29 |
| CTG | 15.30 | 2.00% | 882,180 | 27% | 8.56 | 0.96 |

Đơn vị: nghìn đồng.

TOP 10 MÃ CK TRÊN HSX NĐT NN GIAO DỊCH NHIỀU

| MUA RÒNG | | | | BÁN RÒNG | | |
|----------|------------|-----------------|------------------|------------|-----------------|------------------|
| STT | Mã CK | % Tăng/Giảm giá | Giá trị mua ròng | Mã CK | % Tăng/Giảm giá | Giá trị bán ròng |
| 1 | SAB | -5.78% | 18,597,940 | VNM | -0.85% | -14,236,950 |
| 2 | SCR | +4.42% | 11,550,000 | VIC | +0.71% | -9,399,940 |
| 3 | PC1 | +0.14% | 8,129,880 | HPG | -0.72% | -9,289,190 |
| 4 | VCB | +0.14% | 3,270,380 | BID | +0.68% | -6,739,030 |
| 5 | EVE | +6.69% | 2,917,310 | PVD | +0.23% | -5,380,280 |
| 6 | MWG | -1.56% | 2,262,000 | CTG | +2.00% | -5,089,020 |
| 7 | CTD | -0.27% | 2,175,680 | GAS | +1.09% | -3,388,130 |
| 8 | MSN | -2.31% | 2,025,030 | NT2 | +2.36% | -2,030,880 |
| 9 | VNG | +6.02% | 1,932,680 | DPM | +0.87% | -1,322,630 |
| 10 | PPC | +0.59% | 1,486,640 | DXG | +1.53% | -795,860 |

TOP 10 MÃ CK TRÊN HNX NĐT NN GIAO DỊCH NHIỀU

| MUA RÒNG | | | | BÁN RÒNG | | |
|----------|------------|-----------------|------------------|------------|-----------------|------------------|
| STT | Mã CK | % Tăng/Giảm giá | Giá trị mua ròng | Mã CK | % Tăng/Giảm giá | Giá trị bán ròng |
| 1 | PVS | +0.59% | 597,310 | VND | +3.17% | -5,752,180 |
| 2 | CVT | -2.50% | 509,900 | VCG | +2.90% | -484,560 |
| 3 | BII | 0.00% | 360,000 | DBT | -0.98% | -185,580 |
| 4 | VKC | +1.24% | 333,760 | CTS | 0.00% | -128,000 |
| 5 | BVS | +1.23% | 329,270 | NDN | 0.00% | -123,810 |
| 6 | PDB | -0.50% | 199,000 | CMS | 0.00% | -52,900 |
| 7 | MAS | +0.27% | 118,540 | SDT | +3.53% | -52,100 |
| 8 | IVS | -1.34% | 117,120 | VIX | +5.45% | -50,140 |
| 9 | DGL | -0.26% | 103,540 | LDP | 0.00% | -45,000 |
| 10 | VCS | +1.54% | 81,480 | SHB | 0.00% | -38,400 |

Người thực hiện
Trưởng nhóm

Ngô Quốc Hưng
hungnq@vietinbanksc.com.vn
Chuyên viên

Dương Thanh Hà Anh
anhdth@vietinbanksc.com.vn

Đặng Đình Tú
tudd@vietinbanksc.com.vn

Nguyễn Giang Nam
namng@vietinbanksc.com.vn

Vũ Lan Phương
phuongvl@vietinbanksc.com.vn

Nguyễn Thị Minh Nguyệt
nguyetnm@vietinbanksc.com.vn

Nguyễn Việt Trung
trungnv@vietinbanksc.com.vn

Khuyến cáo: Báo cáo này và/hoặc bất kỳ nhận định, thông tin nào trong báo cáo này được thiết lập dựa trên các thông tin công bố công khai, mang tính hợp pháp mà Vietinbanksc coi là đáng tin cậy, và đánh giá với mức cần trọng tối đa có thể. Tuy nhiên, Vietinbanksc không đảm bảo tuyệt đối tính chính xác và đầy đủ của những thông tin trên. Vietinbanksc khuyến cáo các nhà đầu tư báo cáo này mang tính chất chủ quan của chuyên viên phân tích Vietinbanksc. Báo cáo này chỉ nhằm mục đích cung cấp thông tin cho các nhà đầu tư. Nhà đầu tư phải cân nhắc kỹ lưỡng việc sử dụng thông tin và phải có quyết định đầu tư dựa trên những ý kiến độc lập tùy theo tình trạng tài chính hay mục tiêu đầu tư cụ thể. Báo cáo này thuộc bản quyền của Vietinbanksc và không được phép sao chép và/hoặc xuất bản một phần hoặc toàn bộ nội dung báo cáo mà không có sự cho phép bằng văn bản của Vietinbanksc.

Mọi ý kiến đóng góp, đăng ký hoặc rút tên khỏi danh sách nhận bản tin, xin quý khách vui lòng liên hệ qua địa chỉ: bantinn@vietinbanksc.com.vn hoặc website: vietinbanksc.com.vn