

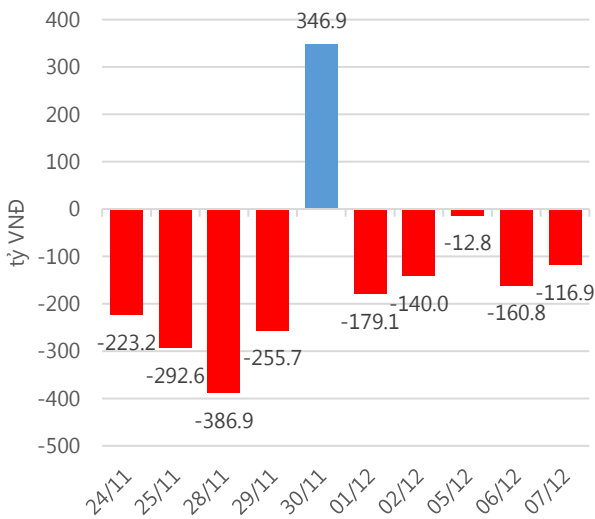
Thống kê thị trường

	VN-Index	HNX-Index
Điểm	653.53	79.41
%/ngày	+0.31	+0.09
%/31.12.2015	+12.87	-0.69
KLGD (đ.vị)	130,471,689	55,409,518
GTGD (tỷ VND)	2,731.32	497.81
Số mã tăng	117	90
Số mã giảm	122	88
Số mã không đổi	61	65

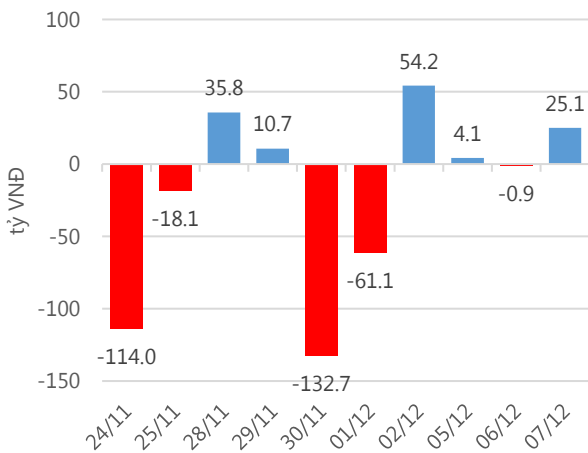
Chỉ số tài chính

	HOSE	HNX
P/B	3.87	1.51
P/E	16.18	10.08
Beta	1.01	0.96
ROE	18.58%	14.86%
ROA	10.31%	6.68%

Giao dịch nhà đầu tư nước ngoài



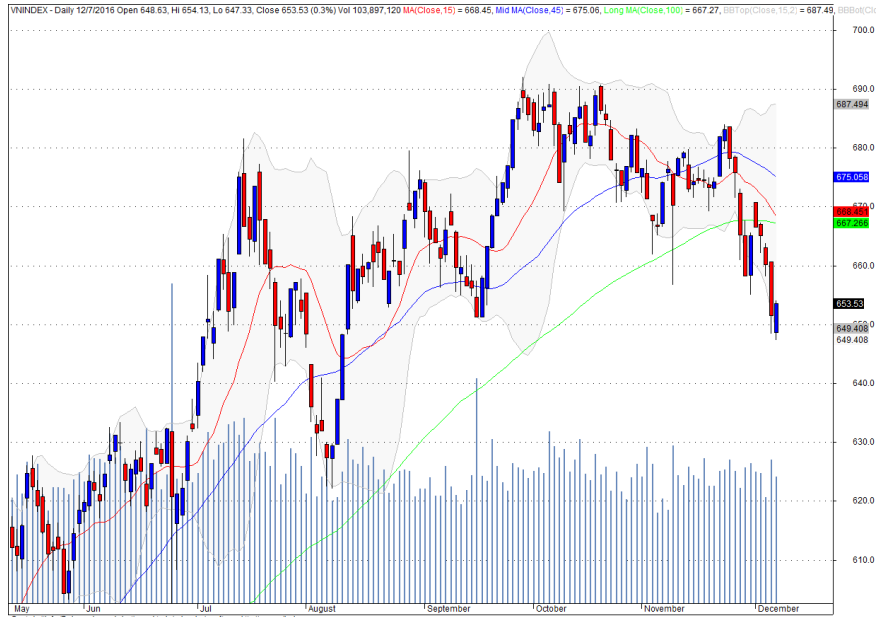
Giá trị đặt mua/bán ròng tự doanh



Nguồn: fiiopro.

Cảm nhận thị trường

Vn-Index hồi phục dù các Bluechip giao dịch trái chiều và nhà đầu tư nước ngoài tiếp tục bán ròng.



Tóm tắt thị trường: Kết thúc phiên giao dịch, chỉ số VN-Index tăng 2.04 điểm (0.31%) lên 653.53 điểm; chỉ số HNX-Index tăng 0.07 điểm (0.09%) lên 79.41 điểm.

VN-Index hồi phục nhờ sự đóng góp của một số cổ phiếu lớn như SAB, ROS,... trong khi nhà đầu tư nước ngoài vẫn tiếp tục bán ròng mạnh ở các cổ phiếu như VNM, VIC, HPG, MSN,... Thống kê cho thấy SAB (đóng góp vào Index 2.78 điểm), ROS (đóng góp vào Index 1.15 điểm) là các mã chính đóng góp vào sự tăng điểm của VN-Index, trong khi ở chiều ngược lại các mã GAS (đóng góp vào Index -1.31 điểm), VNM (đóng góp vào Index -0.95 điểm) là những tác nhân chính khiến chỉ số giảm điểm. Diễn biến đáng chú ý khác là động thái tiếp tục bán ròng mạnh của nhà đầu tư nước ngoài với tổng giá trị bán ròng gần 120 tỷ đồng, trong đó các mã bị bán ròng mạnh nhất là VNM (hơn 120 tỷ đồng), VIC (hơn 25 tỷ đồng), HPG (hơn 14 tỷ đồng), MSN (hơn 8 tỷ đồng),... Điểm sáng trong phiên là sức hút của SAB còn rất lớn khi nhà đầu tư sẵn sàng bỏ ra gần 400 tỷ đồng để chờ mua cổ phiếu này và nhiều khả năng VN-Index sẽ tiếp tục hưởng lợi từ chuỗi tăng điểm của SAB trong thời gian tới.

Với diễn biến thị trường tiếp tục chủ yếu giao dịch quanh các mã vốn hóa lớn, cùng quan điểm thận trọng, tôi khuyến nghị nhà đầu tư giảm tỷ trọng danh mục.

-“Nguyễn Thị Minh Nguyệt – nguyetntm@vietinbanksc.com.vn”-

Danh mục khuyến nghị

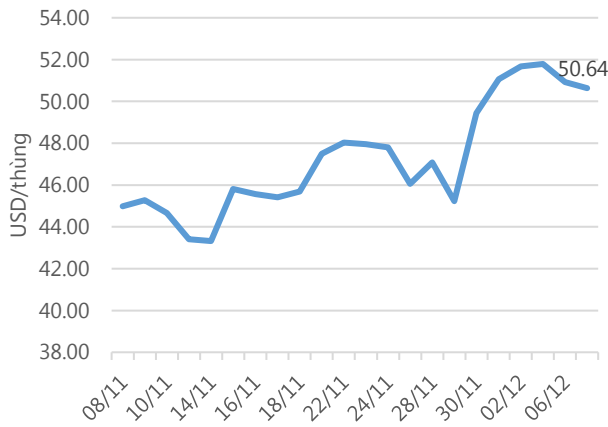
BẢNG CHỨNG KHOÁN KHUYẾN NGHỊ MỚI

STT	Hành động	Mã CK	Giá khuyến nghị bán	Giá đóng cửa	%Lãi/Lỗ	Lý do
1	BÁN	VIS	18.40	18.50	4.72%	Giảm tỷ trọng

BẢNG THEO DÕI CỔ PHIẾU ĐÃ KHUYẾN NGHỊ MUA

STT	Mã CK	Ngày mua	Giá mua	Giá hiện tại	% Lãi/Lỗ	Trạng thái	Giá mục tiêu	Giá cắt lỗ
1	CTD	30/11/2016	167.90	171.50	2.1%	Đã về	196.00	158.00
2	DHA	30/11/2016	29.20	29.45	0.9%	Đã về	33.00	27.50
3	VLC	21/11/2016	17.90	17.50	-2.2%	Đã về	21.60	14.70

Giá dầu WTI Future



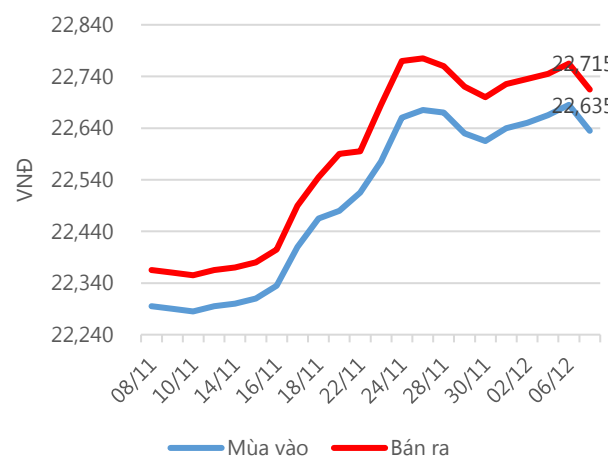
Nguồn: Bloomberg.

Giá vàng SJC



Nguồn: SJC.

Tỷ giá USD/VND



Nguồn: Vietinbank.

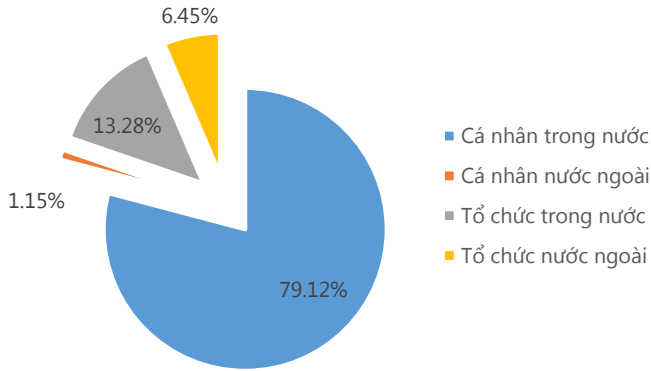
Update: 16h30, Hà Nội, VN.

Tin tức cập nhật

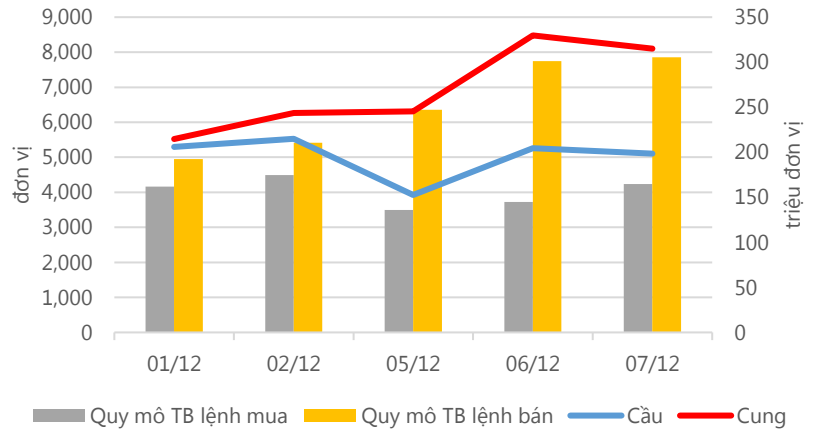
- **Tỷ giá USD/VND đang được niêm yết tại một số NHTM ở quanh mức 22,630 – 22,765 đồng.** Tỷ giá trung tâm ngày 07.12 ở mức 22,124 đồng. USD tự do sáng nay tăng 20 – 30 đồng so với sáng hôm qua, phổ biến ở mức 23,240 – 23,300 đồng. Trong mấy ngày trở lại đây, giá USD trong nước vẫn tăng dù đồng USD trên thị trường quốc tế đã hạ nhiệt.
- **Giá vàng miếng vẫn giữ đà tăng do được hỗ trợ bởi xu hướng tăng của tỷ giá USD/VND.** Giá vàng miếng trong nước sáng nay lên gần 36.7 triệu đồng/lượng. Vào lúc 16h hôm nay, vàng SJC trong nước đang được giao dịch quanh mức 36.12 – 36.42 triệu đồng/lượng. Nguyên nhân của hiện tượng chênh lệch giá vàng miếng SJC và giá vàng quốc tế tăng thời gian qua là bởi sự sụt giảm của giá vàng quốc tế do đồng USD tiếp tục tăng giá so với những đồng tiền chủ chốt khác.
- **Giá dầu chấm dứt chuỗi tăng bởi sản lượng dầu thô tại hầu hết các quốc gia lớn đều tăng** mặc dù OPEC và Nga đã đạt được thỏa thuận đóng băng sản lượng trước đó. Trong phiên 06.12, giá dầu Brent giảm 1.05 USD (-1.9%) xuống mức 53.89 USD/thùng. Giá dầu WTI giảm 86 cent (-1.7%) xuống mức 50.93 USD/thùng.
- **Công ty CP Bệnh viện Tim Tâm Đức đang trong quá trình hoàn tất thủ tục đăng ký giao dịch trên sàn UPCoM.** Doanh thu và lợi nhuận của Bệnh viện Tim Tâm Đức trong 3 năm trở lại đây đạt lần lượt trên 400 tỷ và 50 tỷ đồng. Tỷ lệ chi trả cổ tức của Bệnh viện là 30% bằng tiền mặt trong 2 năm gần nhất và dự kiến giữ nguyên cho năm 2016.
- **Tổng Công ty Thép Việt Nam - CTCP đăng ký bán hơn 4.7 triệu cổ phiếu KMT của CTCP Kim khí miền Trung với mục đích thoái vốn.** Giao dịch dự kiến thực hiện từ ngày 07.12.2016 đến ngày 04.01.2017 theo phương thức khớp lệnh và thỏa thuận. KMT hiện đang được giao dịch quanh mức 10,000 đồng/cổ phiếu. Cổ phiếu đã có sự tăng trưởng khá mạnh trong tháng 11.

Thống kê thị trường

Tổng GTGD (mua + bán)



Cung cầu thị trường



Nguồn: finpro

TRACK RECORD NHỮNG CỔ PHIẾU ĐÃ BÁN

STT	Mã CK	Ngày Mua	Giá Mua	Ngày Bán	Giá Bán	% Lãi/Lỗ	Lý do
1	VIS	11/11/2016	17.57	07/12/2016	18.40	4.72%	Giảm tỷ trọng
2	S55	10/11/2016	41.40	29/11/2016	40.00	-3.38%	Giảm tỷ trọng
3	FPT	15/11/2016	42.80	29/11/2016	43.15	0.70%	Giảm tỷ trọng
4	FCN	23/11/2016	19.50	29/11/2016	19.30	-1.03%	Giảm tỷ trọng
5	PNJ	04/11/2016	68.70	29/11/2016	67.30	-2.04%	Giảm tỷ trọng
6	SMC	04/11/2016	19.84	24/11/2016	25.00	26.01%	Đạt giá mục tiêu

Đơn vị:
 - Giá, tăng/giảm giá: nghìn đồng
 - P/E, P/B: lần

TOP 5 MÃ CK ĐƯỢC QUAN TÂM

Mã CK	Giá đóng cửa	Tăng/ Giảm Giá	% Tăng/ Giảm Giá	KL khớp	P/E	P/B
VIC	42.00	0.30	0.72%	981,090	43.70	2.03
CTG	15.65	-0.05	-0.32%	607,910	8.76	0.99
BID	14.75	0.00	0.00%	1,784,350	7.82	1.24
HSG	46.00	0.60	1.32%	2,271,380	4.46	1.74
VNM	132.50	-1.50	-1.12%	2,071,090	17.29	8.00

TOP 5 MÃ CK TRONG VN30 CÓ KL ĐỘT BIẾN

Mã CK	Giá đóng cửa	% Tăng/ Giảm giá	KL Khớp	% Tăng KL	P/E	P/B
ITA	4.79	3.01%	11,899,030	47%	163.00	0.40
STB	7.40	-1.46%	1,858,910	36%	0.00	0.65
HSG	46.00	1.32%	2,271,380	15%	4.46	1.74
HCM	25.90	-0.38%	271,450	14%	11.05	1.38
CTG	15.65	-0.32%	607,910	8%	8.76	0.99

TRỤ SỞ CHÍNH

306 Bà Triệu, Quận Hai Bà Trưng, Hà Nội
 Điện thoại: (84.4) 39 746900

CHI NHÁNH TP. HỒ CHÍ MINH

49 Tôn Thất Đạm, Quận 1, Tp. Hồ Chí Minh
 Điện thoại: (84.8) 38 209987

Đơn vị: nghìn đồng.

TOP 10 MÃ CK TRÊN HSX NĐT NN GIAO DỊCH NHIỀU

MUA RÒNG				BÁN RÒNG		
STT	Mã CK	% Tăng/Giảm giá	Giá trị mua ròng	Mã CK	% Tăng/Giảm giá	Giá trị bán ròng
1	SBT	+1.23%	38,016,180	VNM	-1.12%	-120,822,930
2	KBC	0.00%	19,421,030	VIC	+0.72%	-25,337,830
3	VCB	+0.73%	9,877,190	SSI	0.00%	-23,580,250
4	HSG	+1.32%	7,792,120	HPG	-0.12%	-14,363,620
5	HBC	+0.71%	7,045,720	MSN	-0.47%	-8,605,910
6	PCI	+0.54%	5,539,560	CTG	-0.32%	-8,424,200
7	CAV	-3.52%	4,465,370	STB	-1.46%	-8,227,420
8	TLH	+0.78%	3,392,800	BID	0.00%	-6,200,000
9	PVT	0.00%	2,308,890	DXG	0.00%	-3,361,520
10	VHC	+6.07%	2,005,950	DPM	-1.06%	-3,344,500

TOP 10 MÃ CK TRÊN HNX NĐT NN GIAO DỊCH NHIỀU

MUA RÒNG				BÁN RÒNG		
STT	Mã CK	% Tăng/Giảm giá	Giá trị mua ròng	Mã CK	% Tăng/Giảm giá	Giá trị bán ròng
1	QNC	0.00%	4,524,000	VCS	+2.97%	-2,124,935
2	PVS	-0.57%	3,782,760	NTP	+0.52%	-62,952
3	DBC	0.00%	2,135,230	CVT	-5.80%	-23,821
4	VGS	+1.01%	1,473,500	BPC	-2.54%	-11,555
5	HAT	0.00%	1,246,560	PIV	+6.06%	-10,538
6	BVS	-0.61%	1,174,950	MAS	0.00%	-30
7	HUT	0.00%	1,127,000	PSD	-2.02%	-285
8	VND	+1.72%	99,612	SHN	+4.31%	-237
9	LHC	+1.73%	94,531	VAT	-9.66%	-1,573
10	VKC	-1.75%	57,792	PMS	+1.61%	-992

Người thực hiện
Trưởng nhóm

Ngô Quốc Hưng
hungnq@vietinbanksc.com.vn
Chuyên viên

Dương Thanh Hà Anh
anhdth@vietinbanksc.com.vn

Vũ Lan Phương
phuongvl@vietinbanksc.com.vn

Đặng Đình Tú
tudd@vietinbanksc.com.vn

Nguyễn Thị Minh Nguyệt
nguyentm@vietinbanksc.com.vn

Nguyễn Giang Nam
namng@vietinbanksc.com.vn

Nguyễn Việt Trung
trungnv@vietinbanksc.com.vn

Khuyến cáo: Báo cáo này và/hoặc bất kỳ nhận định, thông tin nào trong báo cáo này được thiết lập dựa trên các thông tin công bố công khai, mang tính hợp pháp mà Vietinbanksc coi là đáng tin cậy, và đánh giá với mức cần trọng tối đa có thể. Tuy nhiên, Vietinbanksc không đảm bảo tuyệt đối tính chính xác và đầy đủ của những thông tin trên. Vietinbanksc khuyến cáo các nhà đầu tư báo cáo này mang tính chất chủ quan của chuyên viên phân tích Vietinbanksc. Báo cáo này chỉ nhằm mục đích cung cấp thông tin cho các nhà đầu tư. Nhà đầu tư phải cân nhắc kỹ lưỡng việc sử dụng thông tin và phải có quyết định đầu tư dựa trên những ý kiến độc lập tùy theo tình trạng tài chính hay mục tiêu đầu tư cụ thể. Báo cáo này thuộc bản quyền của Vietinbanksc và không được phép sao chép và/hoặc xuất bản một phần hoặc toàn bộ nội dung báo cáo mà không có sự cho phép bằng văn bản của Vietinbanksc.

Mọi ý kiến đóng góp, đăng ký hoặc rút tên khỏi danh sách nhận bản tin, xin quý khách vui lòng liên hệ qua địa chỉ: bantnn@vietinbanksc.com.vn hoặc website: vietinbanksc.com.vn