

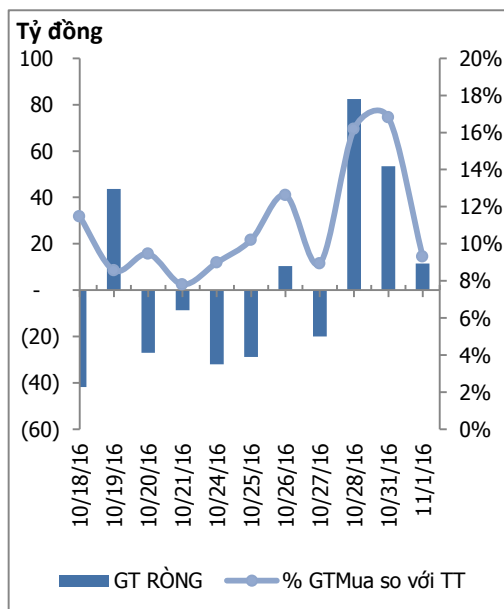
## HOSE

VNINDEX	<b>674.6</b>	<b>0.34</b>	<b>0.05%</b>
KLGD	111,235,257	CP	
GTGD	2,163.61	Tỷ	
NĐTNN	14,93	Tỷ	
<b>↑ 129</b>	<b>↓ 107</b>	<b>↔ 62</b>	

## HNX

HNX	<b>81.13</b>	<b>0.01</b>	<b>0.01%</b>
KLGD	43,106,711	CP	
GTGD	356.96	Tỷ	
NĐTNN	-4,81	Tỷ	
<b>↑ 111</b>	<b>↓ 87</b>	<b>↔ 66</b>	

## ĐỒ THỊ GIAO DỊCH NĐTNN



## Trung tâm nghiên cứu

### VietinBankSc

306 Bà Triệu, Hai Bà Trưng, Hà Nội

Tel: (844) 3974 7952

Fax: (844) 3974 7078

Email: research@vietinbanksc.com.vn

## TÂM ĐIỂM

- ▶ Diễn biến chỉ số VN-Index
- ▶ Khối ngoại mua ròng
- ▶ Nhận định thị trường
- ▶ Phân tích kỹ thuật

## CP TIÊU BIỂU

- ▶ TOP 10 cổ phiếu vốn hóa
- ▶ TOP 10 cổ phiếu năng động
- ▶ TOP 10 cổ phiếu tiềm năng

## TIN NỔI BẬT

### ▶ Tổng thống Trump sẽ làm gì với dầu mỏ?

Nếu đồng USD bị bán tháo, giá dầu Brent và WTI nhiều khả năng cũng sẽ bị kéo theo.

Tuy nhiên, một điều rõ ràng có thể nhận ra là các nhà hoạch định chính sách toàn cầu sẽ rơi vào sự bất ổn khi đối mặt với chiến thắng của ông Trump. Tổ chức các nước Xuất khẩu Dầu lửa (OPEC) chính là nhà hoạch định chính sách lớn nhất thị trường dầu mỏ.

### ▶ Ủy ban Giám sát Tài chính Quốc gia: Mục tiêu tăng trưởng 6,7% trong năm 2017 có tính khả thi

Đây là nhận định của Ủy ban Giám sát Tài chính Quốc gia (NFSC) đưa ra tại Hội thảo Tổng quan thị trường tài chính sáng ngày 10/11.

Qua phân tích, đánh giá, NFSC nhận định nền tảng kinh tế vĩ mô năm 2016 vẫn đang được duy trì và củng cố dù bối cảnh cả trong nước lẫn thế giới đều không thuận lợi.

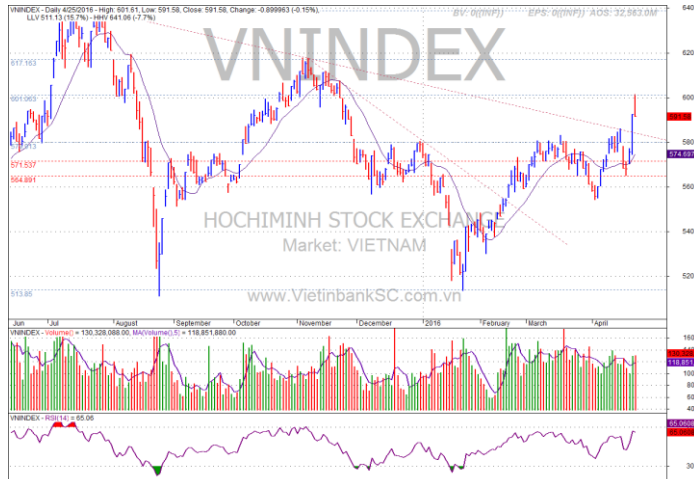
### ▶ Sau bầu cử Tổng thống Mỹ, người Việt đổ xô đi mua vàng

Các khách hàng chủ yếu mua vàng bởi họ tin tưởng, khi ông Trump lên làm Tổng thống, giá vàng sẽ tăng lên.

Vào thời điểm trên, giá vàng đã tăng gần 1 triệu đồng/lượng, lên cao nhất ở mức 36,8 triệu đồng/lượng mua vào, bán ra ở mức 37,75 triệu đồng.

**NHẬN ĐỊNH THỊ TRƯỜNG**

- Đóng cửa phiên giao dịch, chỉ số VN-Index tăng nhẹ 0,34 điểm (0,05%) lên 674,6 điểm; HNX-Index tăng 0,13 điểm (0,16%) lên 81,26 điểm. Thanh khoản toàn thị trường đạt 244 triệu cổ phiếu, tương ứng giá trị 2.487 tỷ đồng.
- Cổ phiếu bluechips có sự phân hóa, trong khi VNM tăng mạnh và được khối ngoại mua ròng khá nhiều thì ROS điều chỉnh sau thời gian dài tăng mạnh.
- Nhóm cổ phiếu xây dựng tăng khá mạnh có thể kể đến: DIC, DIG, DRH, DXG, FCN, HAR, KBC, VCG.
- Cổ phiếu cao su tiếp tục giữ vững được đà tăng, có thể kể đến PHR, TRC...
- Trong thời gian tới, nhà đầu tư không nên gia tăng thêm tỷ trọng cổ phiếu và có thể xem xét chốt lời những cổ phiếu đã bắt đáy trong phiên thứ 3 tuần trước.



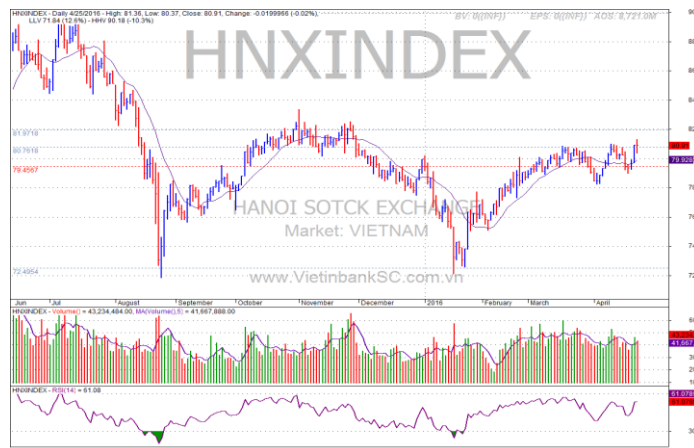
**Ngắn hạn Trung hạn Dài hạn Hỗ trợ Kháng cự**  
 ↓ ↓ ↓ 660 700

**CHIẾN LƯỢC ĐẦU TƯ**

- Ngưỡng 660 đóng vai trò hỗ trợ và 700 đang đóng vai trò là ngưỡng kháng cự. Nhà đầu tư nên quan sát diễn biến trong phiên để có thể đưa ra quyết định mua bán phù hợp.

**CỔ PHIẾU ĐÁNG CHÚ Ý**

- FLC và ITA tiếp tục đứng ở các vị trí đầu về thanh khoản với lần lượt là 13,8 triệu và 13,1 triệu cổ phiếu được khớp lệnh thành công.



**Ngắn hạn Trung hạn Dài hạn Hỗ trợ Kháng cự**  
 ↓ ↓ ↓ 82 85

**TOP 10 CỔ PHIẾU VỐN HÓA**

Mã CP	Dài hạn	Ngắn hạn	Giá hiện tại	% T3	KLGD TB 2 TUẦN	giá cao nhất 52 tuần	giá thấp nhất 52 tuần	NDDTNN mua ròng (Tỷ đồng)	Ghi chú
BID	Giảm	Giảm	15.4	-1.59	1,215,722	24.2	14.7	0.00	
BVH	Giảm	Giảm	62.8	-1.88	152,300	74.3	44.4	0.00	
FPT	Giảm	Tăng	43	0.12	512,696	48.5	37.7	0.00	
GAS	Giảm	Giảm	67.3	-1.17	146,472	74.2	29.8	0.00	
HPG	Giảm	Tăng	42.1	2.81	4,174,101	47	20.1	0.00	
MSN	Giảm	Giảm	63.1	-2.17	250,825	80	58.5	0.00	
MWG	Tăng	Giảm	153	-3.29	226,244	161	67	0.00	
VCB	Giảm	Giảm	35.8	-1.24	868,594	44	27.6	0.00	
VIC	Giảm	Giảm	42.7	-2.95	560,646	55.5	36	0.00	
VNM	Giảm	Giảm	139	-1.07	1,310,277	156	91.2	0.00	

**TOP 10 CỔ PHIẾU NĂNG ĐỘNG**

Mã CP	Dài hạn	Ngắn hạn	Giá hiện tại	% T3	KLGD TB 2 TUẦN	giá cao nhất 52 tuần	giá thấp nhất 52 tuần	NDDTNN mua ròng	Ghi chú
BHS	Giảm	Giảm	15.2	-1.62	959,032	22.6	14.6	0.00	
FLC	Tăng	Tăng	7.1	0.71	18,699,004	9.2	4.2	0.00	
GMD	Giảm	Giảm	26.8	1.9	175,707	30.7	23.2	0.00	
HCM	Giảm	Tăng	27.1	1.5	268,859	36.4	25.4	0.00	
HVG	Giảm	Tăng	9.9	1.55	978,500	13.6	8.2	0.00	
KBC	Giảm	Tăng	15.8	0.64	4,009,829	19.4	10.3	0.00	
NT2	Giảm	Tăng	34.9	-0.29	183,828	38.9	23.4	0.00	
PVD	Giảm	Giảm	22.3	2.53	1,099,742	36.8	18.3	0.00	
PVS	Giảm	Tăng	17.9	0.56	1,259,531	22.7	12.5	0.00	
TCM	Giảm	Giảm	15.8	-1.86	186,887	36.2	15.5	0.00	

**TOP 10 CỔ PHIẾU TIỀM NĂNG**

Mã CP	Dài hạn	Ngắn hạn	Giá hiện tại	% T3	KLGD TB 2 TUẦN	giá cao nhất 52 tuần	giá thấp nhất 52 tuần	NDDTNN mua ròng	Ghi chú
BMP	Giảm	Giảm	196.5	-1.75	19,990	208	112	0.00	
CAV	Giảm	Giảm	93	-0.96	10,315	114	46.5	0.00	
CTD	Giảm	Giảm	175.5	-2.66	119,221	207.2	90.8	0.00	
CTI	Giảm	Tăng	29.2	0	265,342	32.1	16.5	0.00	
CVT	Giảm	Tăng	43.2	0.7	221,876	49	19.4	0.00	
KDH	Giảm	Tăng	20.5	0	103,211	28.4	19.8	0.00	
SHB	Theo Dõi	Giảm	5.3	-1.85	2,885,863	7.2	4.5	0.00	
SJS	Giảm	Tăng	23.9	-0.42	69,797	29.1	18.9	0.00	
SKG	Giảm	Giảm	80.2	-1.23	26,345	103	57.4	0.00	
VSC	Giảm	Giảm	59.9	-0.99	64,088	75	49.2	0.00	

**NỘI DUNG NỔI BẬT**
**NHẬN ĐỊNH THỊ TRƯỜNG**
**THỐNG KÊ**

**► Nguyễn Việt Dũng****Giám đốc Trung tâm Nghiên cứu**

dungnv\_td@vietinbanksc.com.vn

**► Đặng Trần Hải Đăng****Phó giám đốc Trung tâm Nghiên cứu**

dangdth@vietinbanksc.com.vn

**► Dương Thanh Hà Anh**

anhdth@vietinbanksc.com.vn

- Tổng hợp thông tin vĩ mô
- Phân tích kỹ thuật
- Nhận bình luận thị trường

**► Nguyễn Thị Thu Hằng**

hangntt@vietinbanksc.com.vn

- Ngân hàng/ Bảo hiểm
- Dầu khí
- Bán lẻ/bán buôn
- Cảng biển & Logistics

**► Vũ Ánh Nguyệt**

nguyetva@vietinbanksc.com.vn

- Dệt may
- Thủy sản
- Tiêu dùng
- Mía đường

**► Bùi Hương Liên**

lienbh@vietinbanksc.com.vn

- Thép
- Điện
- Vật liệu xây dựng

**► Ngô Quốc Hưng**

hungnq@vietinbanksc.com.vn

- Bất động sản
- Xây dựng
- Công nghệ

Bản báo cáo này được chuẩn bị cho mục đích duy nhất là cung cấp thông tin và không nhằm đưa ra bất kỳ đề nghị hay hướng dẫn mua bán chứng khoán cụ thể nào. Các quan điểm và khuyến cáo được trình bày trong bản báo cáo này không tính đến sự khác biệt về mục tiêu, nhu cầu, chiến lược và hoàn cảnh cụ thể của từng nhà đầu tư. Ngoài ra, nhà đầu tư cũng ý thức có thể có các xung đột lợi ích ảnh hưởng đến tính khách quan của bản báo cáo này. Nhà đầu tư nên xem báo cáo này như một nguồn tham khảo khi đưa ra quyết định đầu tư và phải chịu toàn bộ trách nhiệm đối với quyết định đầu tư của chính mình. VietinBankSc tuyệt đối không chịu trách nhiệm đối với toàn bộ hay bất kỳ thiệt hại nào, hay sự kiện bị coi là thiệt hại, đối với việc sử dụng toàn bộ hoặc từng phần thông tin hay ý kiến nào của bản báo cáo này.

Toàn bộ các quan điểm thể hiện trong báo cáo này đều là quan điểm cá nhân của người phân tích. Không có bất kỳ một phần thu nhập nào của người phân tích liên quan trực tiếp hoặc gián tiếp đến các khuyến cáo hay quan điểm cụ thể trong bản báo cáo này.

Thông tin sử dụng trong báo cáo này được VietinBankSc thu thập từ những nguồn mà chúng tôi cho là đáng tin cậy. Tuy nhiên, chúng tôi không đảm bảo rằng những thông tin này là hoàn chỉnh hoặc chính xác. Các quan điểm và ước tính trong đánh giá của chúng tôi có giá trị đến ngày ra báo cáo và có thể thay đổi mà không cần báo cáo trước.

Bản báo cáo này được giữ bản quyền và là tài sản của VietinBankSc. Mọi sự sao chép, chuyển giao hoặc sửa đổi trong bất kỳ trường hợp nào mà không có sự đồng ý của VietinBankSc đều trái luật.

Bản quyền thuộc VietinBankSc, 2013. Vui lòng trích nguồn khi sử dụng các thông tin trong bản báo cáo này.