

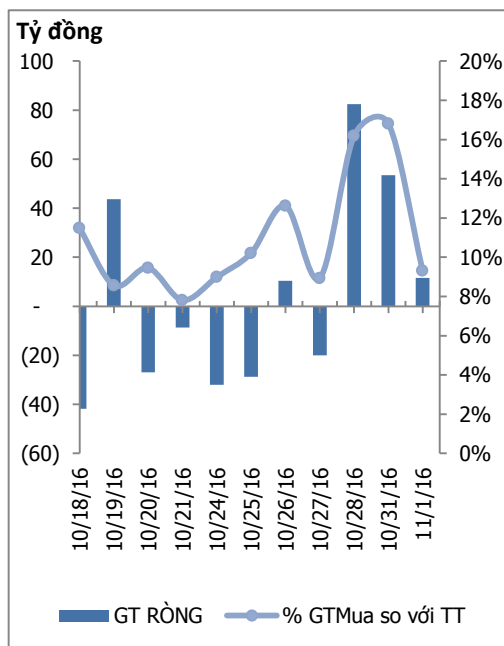
HOSE

VNINDEX	674.14	7.41	1.11%
KLGD	102,951,746	CP	
GTGD	1,766.02	Tỷ	
NĐTNN	3,86	Tỷ	
↑ 164	↓ 86	↔ 43	

HNX

HNX	81.09	0.62	0.77%
KLGD	32,697,442	CP	
GTGD	274.08	Tỷ	
NĐTNN	-0,10	Tỷ	
↑ 127	↓ 71	↔ 54	

ĐỒ THỊ GIAO DỊCH NĐTNN



Trung tâm nghiên cứu

VietinBankSc

306 Bà Triệu, Hai Bà Trưng, Hà Nội

Tel: (844) 3974 7952

Fax: (844) 3974 7078

Email: research@vietinbanksc.com.vn

TÂM ĐIỂM

- ▶ Diễn biến chỉ số VN-Index
- ▶ Khối ngoại mua ròng
- ▶ Nhận định thị trường
- ▶ Phân tích kỹ thuật

CP TIÊU BIỂU

- ▶ TOP 10 cổ phiếu vốn hóa
- ▶ TOP 10 cổ phiếu năng động
- ▶ TOP 10 cổ phiếu tiềm năng

TIN NỔI BẬT

▶ Chứng khoán Mỹ chứng kiến chuỗi giảm mạnh nhất 36 năm

Chỉ số S&P 500 giảm đến ngày thứ 9 liên tiếp. Chỉ số biến động cổ phiếu chứng kiến chuỗi tăng dài nhất lịch sử và trái phiếu tăng mạnh nhất kể từ tháng 9. Tâm lý hoang mang bao trùm lên toàn bộ thị trường đã đẩy đồng USD giảm, trước đó có lúc tăng nhẹ sau khi báo cáo việc làm tháng 9 đem lại thông tin tích cực, hỗ trợ cho khả năng tăng lãi suất vào tháng sau của Fed. Giá dầu giảm cùng với hy vọng rằng OPEC sẽ có khả năng tiến hành thỏa thuận cắt giảm sản lượng.

▶ Đồng đô la sẽ chết chìm nếu Donald Trump trở thành tổng thống?

Bloomberg dẫn lời 10 chuyên gia phân tích ngoại hối hàng đầu dự đoán trong vòng 24 giờ đầu tiên sau khi Trump đắc cử, đồng bạc xanh sẽ giảm đến 100 yên hoặc thấp hơn. Ngược lại, nếu bà Hillary Clinton chiến thắng, đồng USD sẽ tăng giá mạnh so với đồng yên. Trước đó, đồng USD đã tăng 0,8% sau khi Cục điều tra Liên bang Mỹ (FBI) tuyên bố không đủ chứng cứ để buộc tội bà Clinton trong bê bối email mới nhất.

▶ Giá vàng đầu tuần lao dốc

Công ty VBDQ SJC niêm yết giá vàng miếng ở mức 35,82 – 36,32 triệu đồng/lượng (mua vào – bán ra), giảm 230 nghìn đồng/lượng so với phiên giao dịch cuối tuần trước. Công ty VBDQ BTMC niêm yết ở mức 35,90 – 36,27 triệu đồng/lượng, giảm 210 nghìn đồng/lượng. Tập đoàn VBDQ DOJI niêm yết ở mức 35,87 – 36,27 triệu đồng/lượng, giảm 230 nghìn đồng/lượng.

NHÂN ĐỊNH THỊ TRƯỜNG

- Đóng cửa phiên giao dịch, VN-Index tăng 7,41 điểm (1,11%) lên 674,14 điểm; HNX-Index tăng 0,58 điểm (0,72%) lên 81,05 điểm.

- Thị trường đột nhiên tăng mạnh mẽ ngay từ phiên sáng khi mà hàng loạt các cổ phiếu có giá trị vốn hóa lớn như BVH, DPM, FPT, GAS, HPG, HSG, VCB, VIC, CTD, ROS, BMP... tiếp thêm lực đẩy. Tuy nhiên, thanh khoản thị trường vẫn tiếp tục giữ ở mức thấp.

- Trong thời gian này, khi mà giá dầu tiếp tục rơi và chưa thấy điểm dừng cùng thì đây có thể sẽ là cơ hội tốt cho các nhóm cổ phiếu như xăng dầu, nhựa. Tuy nhiên, cũng nên chú ý bởi hiện tại thanh khoản thị trường đang thấp dần và đang có xu hướng xấu. Chính vì vậy nhà đầu tư nên tạm thời theo dõi và quan sát đợi tới khi thị trường ổn định trở lại.

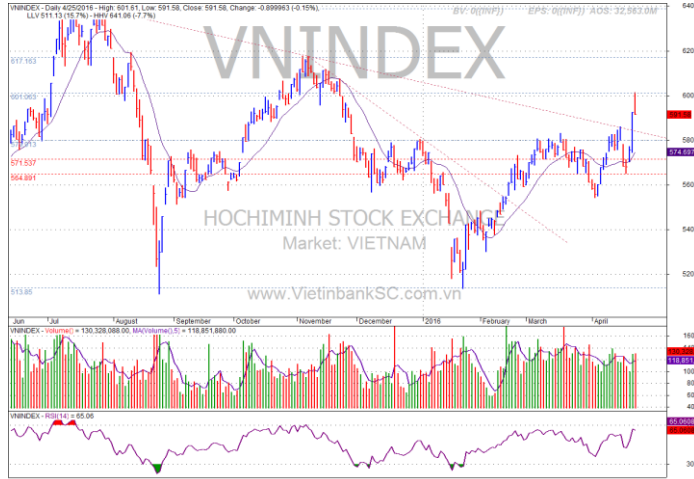
- Thị trường có thể tăng mạnh trong phiên hôm nay, tuy nhiên nhà đầu tư nên tránh việc hưng phấn thái quá dẫn tới việc mua đuổi. Tạm thời nên hạ tỷ trọng và đưa về trạng thái tiền mặt để tránh nhân vào rủi

CHIẾN LƯỢC ĐẦU TƯ

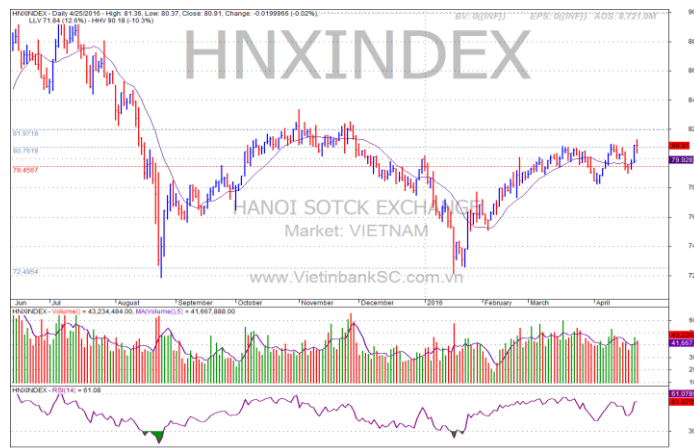
- Ngưỡng 660 đóng vai trò hỗ trợ và 700 đang đóng vai trò là ngưỡng kháng cự. Nhà đầu tư nên quan sát diễn biến trong phiên để có thể đưa ra quyết định mua bán phù hợp.

CỔ PHIẾU ĐÁNG CHÚ Ý

- ITA dẫn đầu về thanh khoản với gần 13 triệu cổ phiếu được khớp lệnh thành công, FLC đứng ở vị trí số 2 với 9,7 triệu cổ phiếu.



Ngắn hạn Trung hạn Dài hạn **Hỗ trợ 660 Kháng cự 700**



Ngắn hạn Trung hạn Dài hạn **Hỗ trợ 82 Kháng cự 85**

TOP 10 CỔ PHIẾU VỐN HÓA

Mã CP	Dài hạn	Ngắn hạn	Giá hiện tại	% T3	KLGD TB 2 TUẦN	giá cao nhất 52 tuần	giá thấp nhất 52 tuần	NDDTNN mua ròng (Tỷ đồng)	Ghi chú
BID	Giảm	Giảm	15.8	-6.23	1,858,436	24.7	14.7	0.00	
BVH	Giảm	Giảm	64.9	1.41	101,650	74.3	44.4	0.00	
FPT	Giảm	Giảm	42.8	0.47	522,194	48.5	37.7	0.00	
GAS	Giảm	Tăng	67.3	2.12	172,946	74.2	29.8	0.00	
HPG	Giảm	Tăng	41.1	4.05	2,533,377	47	20.1	0.00	
MSN	Giảm	Giảm	65	-0.76	226,404	80	58.5	0.00	
MWG	Tăng	Tăng	152.5	3.88	214,199	157	67	0.00	
VCB	Giảm	Tăng	36.3	2.4	729,347	44	27.6	0.00	
VIC	Giảm	Tăng	42.8	1.06	566,851	55.5	36	0.00	
VNM	Giảm	Giảm	140.2	-0.64	871,718	156	91.2	0.00	

TOP 10 CỔ PHIẾU NĂNG ĐỘNG

Mã CP	Dài hạn	Ngắn hạn	Giá hiện tại	% T3	KLGD TB 2 TUẦN	giá cao nhất 52 tuần	giá thấp nhất 52 tuần	NDDTNN mua ròng	Ghi chú
BHS	Giảm	Giảm	16	0.31	1,184,128	22.6	14.6	0.00	
FLC	Tăng	Theo Dõi	6.6	-5.98	17,337,168	9.2	4.2	0.00	
GMD	Giảm	Tăng	27	1.7	164,004	30.7	23.2	0.00	
HCM	Giảm	Giảm	27	-1.82	254,211	36.6	25.4	0.00	
HVG	Giảm	Giảm	9.9	-0.5	1,134,350	13.9	8.2	0.00	
KBC	Giảm	Giảm	16.3	-4.12	4,128,846	19.4	10.3	0.00	
NT2	Giảm	Giảm	34.5	0.29	143,975	38.9	23.4	0.00	
PVD	Giảm	Giảm	23.8	0	1,096,375	36.8	18.3	0.00	
PVS	Giảm	Giảm	18.2	1.68	1,181,877	23.7	12.5	0.00	
TCM	Giảm	Giảm	16.5	-3.52	136,466	36.7	16.4	0.00	

TOP 10 CỔ PHIẾU TIỀM NĂNG

Mã CP	Dài hạn	Ngắn hạn	Giá hiện tại	% T3	KLGD TB 2 TUẦN	giá cao nhất 52 tuần	giá thấp nhất 52 tuần	NDDTNN mua ròng	Ghi chú
BMP	Giảm	Tăng	202	0.7	58,816	208	112	0.00	
CAV	Giảm	Giảm	93.3	0.86	29,270	114	43.3	0.00	
CTD	Giảm	Giảm	182.5	-1.35	189,584	207.2	90.1	0.00	
CTI	Giảm	Giảm	28.3	0.18	204,318	32.1	16.5	0.00	
CVT	Giảm	Giảm	41.3	-1.2	210,888	49	19.4	0.00	
KDH	Giảm	Giảm	20.9	-1.42	69,809	28.4	19.4	0.00	
SHB	Theo Dõi	Giảm	5.3	0	3,220,527	7.2	4.5	0.00	
SJS	Giảm	Giảm	23.7	1.28	128,555	29.1	18.9	0.00	
SKG	Giảm	Giảm	81.5	-2.4	28,283	103	57.4	0.00	
VSC	Giảm	Giảm	59.2	0.34	85,164	75	49.2	0.00	

NỘI DUNG NỔI BẬT

NHẬN ĐỊNH THỊ TRƯỜNG

THỐNG KÊ

► Nguyễn Việt Dũng**Giám đốc Trung tâm Nghiên cứu**

dungnv_td@vietinbanksc.com.vn

► Đặng Trần Hải Đăng**Phó giám đốc Trung tâm Nghiên cứu**

dangdth@vietinbanksc.com.vn

► Dương Thanh Hà Anh

anhdth@vietinbanksc.com.vn

- Tổng hợp thông tin vĩ mô
- Phân tích kỹ thuật
- Nhận bình luận thị trường

► Nguyễn Thị Thu Hằng

hangntt@vietinbanksc.com.vn

- Ngân hàng/ Bảo hiểm
- Dầu khí
- Bán lẻ/bán buôn
- Cảng biển & Logistics

► Vũ Ánh Nguyệt

nguyetva@vietinbanksc.com.vn

- Dệt may
- Thủy sản
- Tiêu dùng
- Mía đường

► Bùi Hương Liên

lienbh@vietinbanksc.com.vn

- Thép
- Điện
- Vật liệu xây dựng

► Ngô Quốc Hưng

hungnq@vietinbanksc.com.vn

- Bất động sản
- Xây dựng
- Công nghệ

Bản báo cáo này được chuẩn bị cho mục đích duy nhất là cung cấp thông tin và không nhằm đưa ra bất kỳ đề nghị hay hướng dẫn mua bán chứng khoán cụ thể nào. Các quan điểm và khuyến cáo được trình bày trong bản báo cáo này không tính đến sự khác biệt về mục tiêu, nhu cầu, chiến lược và hoàn cảnh cụ thể của từng nhà đầu tư. Ngoài ra, nhà đầu tư cũng ý thức có thể có các xung đột lợi ích ảnh hưởng đến tính khách quan của bản báo cáo này. Nhà đầu tư nên xem báo cáo này như một nguồn tham khảo khi đưa ra quyết định đầu tư và phải chịu toàn bộ trách nhiệm đối với quyết định đầu tư của chính mình. VietinBankSc tuyệt đối không chịu trách nhiệm đối với toàn bộ hay bất kỳ thiệt hại nào, hay sự kiện bị coi là thiệt hại, đối với việc sử dụng toàn bộ hoặc từng phần thông tin hay ý kiến nào của bản báo cáo này.

Toàn bộ các quan điểm thể hiện trong báo cáo này đều là quan điểm cá nhân của người phân tích. Không có bất kỳ một phần thu nhập nào của người phân tích liên quan trực tiếp hoặc gián tiếp đến các khuyến cáo hay quan điểm cụ thể trong bản báo cáo này.

Thông tin sử dụng trong báo cáo này được VietinBankSc thu thập từ những nguồn mà chúng tôi cho là đáng tin cậy. Tuy nhiên, chúng tôi không đảm bảo rằng những thông tin này là hoàn chỉnh hoặc chính xác. Các quan điểm và ước tính trong đánh giá của chúng tôi có giá trị đến ngày ra báo cáo và có thể thay đổi mà không cần báo cáo trước.

Bản báo cáo này được giữ bản quyền và là tài sản của VietinBankSc. Mọi sự sao chép, chuyển giao hoặc sửa đổi trong bất kỳ trường hợp nào mà không có sự đồng ý của VietinBankSc đều trái luật.

Bản quyền thuộc VietinBankSc, 2013. Vui lòng trích nguồn khi sử dụng các thông tin trong bản báo cáo này.