

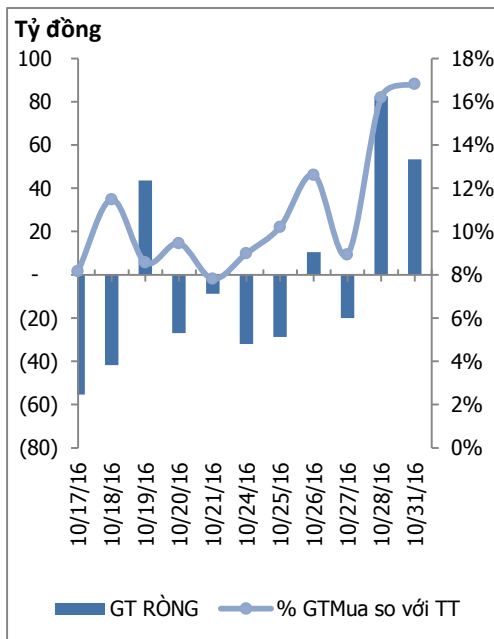
## HOSE

VNINDEX	<b>675.8</b>	<b>-6.45</b>	<b>-0.95%</b>
KLGD	130,146,695	CP	
GTGD	2,145.01	Tỷ	
NĐTNN	53,67	Tỷ	
<b>↑ 100</b>	<b>↓ 144</b>	<b>↔ 40</b>	

## HNX

HNX	<b>82.25</b>	<b>-0.79</b>	<b>-0.95%</b>
KLGD	37,803,753	CP	
GTGD	427.92	Tỷ	
NĐTNN	-2,15	Tỷ	
<b>↑ 98</b>	<b>↓ 111</b>	<b>↔ 57</b>	

## ĐỒ THỊ GIAO DỊCH NĐTNN



## Trung tâm nghiên cứu

### VietinBankSc

306 Bà Triệu, Hai Bà Trưng, Hà Nội

Tel: (844) 3974 7952

Fax: (844) 3974 7078

Email: research@vietinbanksc.com.vn

## TÂM ĐIỂM

- ▶ Diễn biến chỉ số VN-Index
- ▶ Khối ngoại mua ròng
- ▶ Nhận định thị trường
- ▶ Phân tích kỹ thuật

## CP TIÊU BIỂU

- ▶ TOP 10 cổ phiếu vốn hóa
- ▶ TOP 10 cổ phiếu năng động
- ▶ TOP 10 cổ phiếu tiềm năng

## TIN NỔI BẬT

- ▶ **Bị nghi ngờ lẩn tránh thuế, doanh nghiệp thép Việt phải làm gì?**

Thời gian qua, một số doanh nghiệp Mỹ đã gửi đơn tới Bộ Thương mại Mỹ (DOC) xem xét, khởi xướng điều tra việc lẩn tránh thuế, chống bán phá giá và thuế chống trợ cấp đối với sản phẩm thép cán nguội nhập khẩu từ Việt Nam.

- ▶ **Bộ Tài chính: Sửa đổi luật để tăng hiệu quả quản lý, sử dụng Tài sản Nhà nước**

Dự thảo luật lần này được nhiều người dân cũng như đại biểu Quốc hội kỳ vọng sẽ góp phần quản lý hiệu quả hơn nguồn lực tài sản quốc gia.

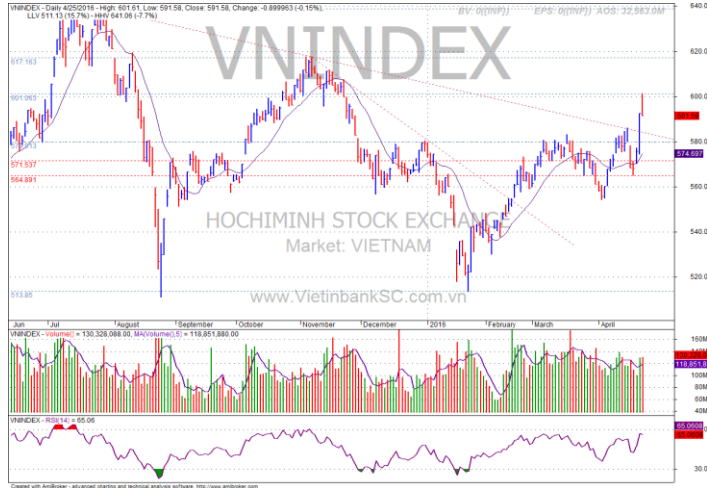
So với Luật Tài sản Nhà nước năm 2008 có 6 chương 39 điều, dự thảo luật lần này lên tới 10 chương 137 điều, mở rộng phạm vi điều chỉnh các loại hình tài sản, nhằm tăng hiệu quả quản lý, sử dụng tài sản công. Theo đó, từ xe công, đường xá, thậm chí cả vùng trời, vùng biển, hay tần số vô tuyến điện, cũng thuộc diện quản lý của Tài sản Nhà nước.

- ▶ **Giá vàng đang án binh chờ thời cơ**

Giá vàng miếng SJC niêm yết tại CTCP Vàng bạc đá quý Phú Nhuận (PNJ) sáng nay tại khu vực Hồ Chí Minh, Đà Nẵng, Cần Thơ ở cùng mức giá 35,66– 35,86 triệu đồng/lượng, giá bán ra ổn định so với cuối giờ chiều ngày hôm qua.

**NHẬN ĐỊNH THỊ TRƯỜNG**

- Đóng cửa phiên giao dịch, VN-Index giảm mạnh 6,45 điểm, HNX cũng mất 0,79 điểm trong phiên.
- Thị trường điều chỉnh khá mạnh, tuy nhiên sức ép lên Index chính là từ các mã bluechips như VNM, BVH, GAS.
- Nhóm cổ phiếu xây dựng tăng khá tốt, điển hình là CTD tăng mạnh 9000 đồng, HBC tăng nhẹ 150 đồng, FCN cũng tăng 300 đồng trong phiên.
- Hiện tại, chỉ số VN-Index đang cho dấu hiệu giảm trong ngắn hạn chính vì vậy đây là thời điểm nhà đầu tư nên đưa về trạng thái tiền mặt để tránh nhận vào rủi ro.



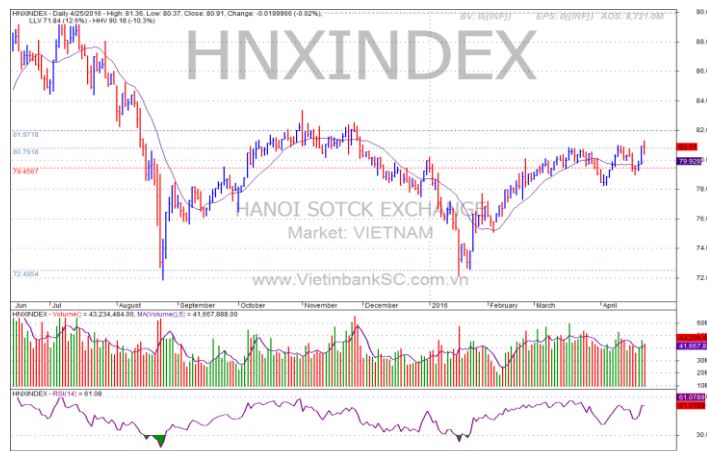
**Ngắn hạn**    **Trung hạn**    **Dài hạn**    **Hỗ trợ**    **Kháng cự**  
 ↓                    ↓                    ↓                    **660**            **700**

**CHIẾN LƯỢC ĐẦU TƯ**

- Ngưỡng 660 đóng vai trò hỗ trợ và 700 đang đóng vai trò là ngưỡng kháng cự. Nhà đầu tư nên quan sát diễn biến trong phiên để có thể đưa ra quyết định mua bán phù hợp.

**CỔ PHIẾU ĐÁNG CHÚ Ý**

- FLC tăng mạnh trong phiên, đã có lúc tăng lên mức giá trần. Khớp lệnh với khối lượng khủng 30,2 triệu cổ phiếu trong phiên hôm nay.



**Ngắn hạn**    **Trung hạn**    **Dài hạn**    **Hỗ trợ**    **Kháng cự**  
 ↓                    ↓                    ↓                    **82**              **85**

**TOP 10 CỔ PHIẾU VỐN HÓA**

Mã CP	Dài hạn	Ngắn hạn	Giá hiện tại	% T3	KLGD TB 2 TUẦN	giá cao nhất 52 tuần	giá thấp nhất 52 tuần	NDDTNN mua ròng (Tỷ đồng)	Ghi chú
BID	Giảm	Giảm	16.7	-3.19	2,147,236	24.7	14.7	-7.64	
BVH	Giảm	Giảm	64	-5.04	94,702	74.3	44.4	-7.35	
FPT	Giảm	Tăng	43.5	1.16	549,047	48.5	37.7	-0.05	
GAS	Giảm	Giảm	66	-2.51	135,793	74.2	29.8	4.99	
HPG	Giảm	Tăng	40.8	3.03	2,795,310	47	20.1	42.46	
MSN	Giảm	Giảm	65.7	0	172,934	80	58.5	-19.29	
MWG	Theo Dõi	Giảm	145	0.69	174,641	157	66.5	-0.05	
VCB	Giảm	Giảm	36	1.98	883,828	44	27.6	0.00	
VIC	Giảm	Giảm	42.5	0.12	594,431	55.5	36	0.00	
VNM	Theo Dõi	Giảm	142	0.64	950,006	156	86.3	0.00	

**TOP 10 CỔ PHIẾU NĂNG ĐỘNG**

Mã CP	Dài hạn	Ngắn hạn	Giá hiện tại	% T3	KLGD TB 2 TUẦN	giá cao nhất 52 tuần	giá thấp nhất 52 tuần	NDDTNN mua ròng	Ghi chú
BHS	Giảm	Giảm	16.7	-3.47	1,229,811	22.6	14.6	-0.70	
FLC	Tăng	Tăng	6.7	10.73	13,107,481	9.2	4.2	-3.16	
GMD	Giảm	Giảm	27.2	-0.73	172,692	30.7	23.2	0.00	
HCM	Giảm	Giảm	28	0.18	307,635	37.6	25.4	0.00	
HVG	Theo Dõi	Giảm	10.8	-0.92	1,142,278	14.4	8.2	-1.66	
KBC	Giảm	Giảm	17.4	-0.57	3,496,799	19.4	10.3	-2.50	
NT2	Giảm	Tăng	35	1.74	299,140	38.9	23.4	1.93	
PVD	Giảm	Giảm	24.3	-6.01	915,718	37.5	18.3	-11.78	
PVS	Giảm	Giảm	19.2	-2.04	1,356,437	23.7	12.5	2.45	
TCM	Giảm	Giảm	17.5	-1.13	164,513	37.4	16.6	0.00	

**TOP 10 CỔ PHIẾU TIỀM NĂNG**

Mã CP	Dài hạn	Ngắn hạn	Giá hiện tại	% T3	KLGD TB 2 TUẦN	giá cao nhất 52 tuần	giá thấp nhất 52 tuần	NDDTNN mua ròng	Ghi chú
BMP	Giảm	Theo Dõi	201.8	1.15	88,368	208	112	0.00	
CAV	Tăng	Theo Dõi	96	-2.04	39,649	114	43.1	0.43	
CTD	Giảm	Tăng	195	10.17	184,794	207.2	87.8	41.05	
CTI	Giảm	Giảm	28	-0.71	222,025	32.1	16.1	0.00	
CVT	Giảm	Giảm	43.3	2.12	365,843	49	19.4	0.03	
KDH	Giảm	Giảm	21.2	0.47	101,419	28.4	19.4	59.08	
SHB	Tăng	Theo Dõi	5.4	1.89	4,887,983	7.2	4.5	0.00	
SJS	Giảm	Giảm	24.3	2.53	139,756	29.1	18.9	0.00	
SKG	Giảm	Giảm	80	-4.76	21,514	103	56.3	0.00	
VSC	Giảm	Giảm	60.5	-3.97	90,475	75	49.2	0.00	

NỘI DUNG NỔI BẬT

NHẬN ĐỊNH THỊ TRƯỜNG

THỐNG KÊ

**► Nguyễn Việt Dũng****Giám đốc Trung tâm Nghiên cứu**

dungnv\_td@vietinbanksc.com.vn

**► Đặng Trần Hải Đăng****Phó giám đốc Trung tâm Nghiên cứu**

dangdth@vietinbanksc.com.vn

**► Dương Thanh Hà Anh**

anhdth@vietinbanksc.com.vn

- Tổng hợp thông tin vĩ mô
- Phân tích kỹ thuật
- Nhận bình luận thị trường

**► Nguyễn Thị Thu Hằng**

hangntt@vietinbanksc.com.vn

- Ngân hàng/ Bảo hiểm
- Dầu khí
- Bán lẻ/bán buôn
- Cảng biển & Logistics

**► Vũ Ánh Nguyệt**

nguyetva@vietinbanksc.com.vn

- Dệt may
- Thủy sản
- Tiêu dùng
- Mía đường

**► Bùi Hương Liên**

lienbh@vietinbanksc.com.vn

- Thép
- Điện
- Vật liệu xây dựng

**► Ngô Quốc Hưng**

hungnq@vietinbanksc.com.vn

- Bất động sản
- Xây dựng
- Công nghệ

Bản báo cáo này được chuẩn bị cho mục đích duy nhất là cung cấp thông tin và không nhằm đưa ra bất kỳ đề nghị hay hướng dẫn mua bán chứng khoán cụ thể nào. Các quan điểm và khuyến cáo được trình bày trong bản báo cáo này không tính đến sự khác biệt về mục tiêu, nhu cầu, chiến lược và hoàn cảnh cụ thể của từng nhà đầu tư. Ngoài ra, nhà đầu tư cũng ý thức có thể có các xung đột lợi ích ảnh hưởng đến tính khách quan của bản báo cáo này. Nhà đầu tư nên xem báo cáo này như một nguồn tham khảo khi đưa ra quyết định đầu tư và phải chịu toàn bộ trách nhiệm đối với quyết định đầu tư của chính mình. VietinBankSc tuyệt đối không chịu trách nhiệm đối với toàn bộ hay bất kỳ thiệt hại nào, hay sự kiện bị coi là thiệt hại, đối với việc sử dụng toàn bộ hoặc từng phần thông tin hay ý kiến nào của bản báo cáo này.

Toàn bộ các quan điểm thể hiện trong báo cáo này đều là quan điểm cá nhân của người phân tích. Không có bất kỳ một phần thu nhập nào của người phân tích liên quan trực tiếp hoặc gián tiếp đến các khuyến cáo hay quan điểm cụ thể trong bản báo cáo này.

Thông tin sử dụng trong báo cáo này được VietinBankSc thu thập từ những nguồn mà chúng tôi cho là đáng tin cậy. Tuy nhiên, chúng tôi không đảm bảo rằng những thông tin này là hoàn chỉnh hoặc chính xác. Các quan điểm và ước tính trong đánh giá của chúng tôi có giá trị đến ngày ra báo cáo và có thể thay đổi mà không cần báo cáo trước.

Bản báo cáo này được giữ bản quyền và là tài sản của VietinBankSc. Mọi sự sao chép, chuyển giao hoặc sửa đổi trong bất kỳ trường hợp nào mà không có sự đồng ý của VietinBankSc đều trái luật.

Bản quyền thuộc VietinBankSc, 2013. Vui lòng trích nguồn khi sử dụng các thông tin trong bản báo cáo này.