

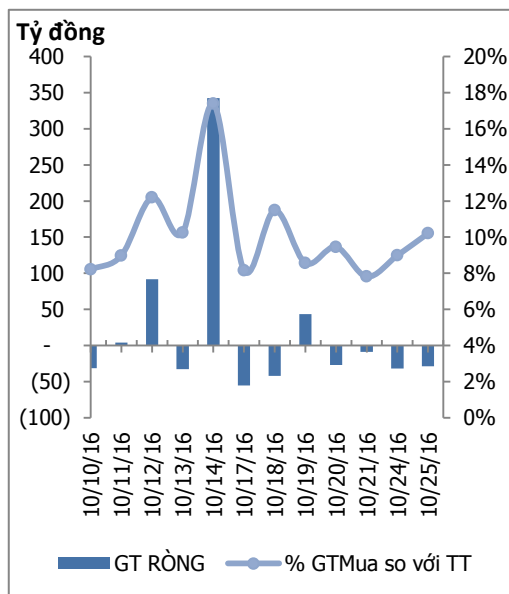
HOSE

VNINDEX	676.9	3.29	0.49%
KLGD	91,029,134	CP	
GTGD	1,659.30	Tỷ	
NĐTNN	-19,96	Tỷ	
↑ 130	↓ 98	↔ 60	

HNX

HNX	82.69	0.43	0.52%
KLGD	29,431,497	CP	
GTGD	296.86	Tỷ	
NĐTNN	0,92	Tỷ	
↑ 99	↓ 72	↔ 75	

ĐỒ THỊ GIAO DỊCH NĐTNN



Trung tâm nghiên cứu VietinBankSc

306 Bà Triệu, Hai Bà Trưng, Hà Nội
 Tel: (844) 3974 7952
 Fax: (844) 3974 7078
 Email: research@vietinbanksc.com.vn

TÂM ĐIỂM

- ▶ Diễn biến chỉ số VN-Index
- ▶ Khối ngoại mua ròng
- ▶ Nhận định thị trường
- ▶ Phân tích kỹ thuật

CP TIÊU BIỂU

- ▶ TOP 10 cổ phiếu vốn hóa
- ▶ TOP 10 cổ phiếu năng động
- ▶ TOP 10 cổ phiếu tiềm năng

TIN NỔI BẬT

▶ Giá dầu phá mức 50 USD phiên thứ 2 liên tiếp

Giá dầu thô Mỹ giao tháng 12 giảm 56 cent, tương đương 1,1%, xuống chốt tại 49,96USD/thùng trên Sở giao dịch chứng khoán New York Mercantile.

Giá dầu Brent giao tháng 12 giảm 89 cent, tương đương 1,7%, xuống chốt tại 50,57USD/thùng trên sàn ICE Future Europe.

▶ Giá vàng và USD cùng hạ nhiệt

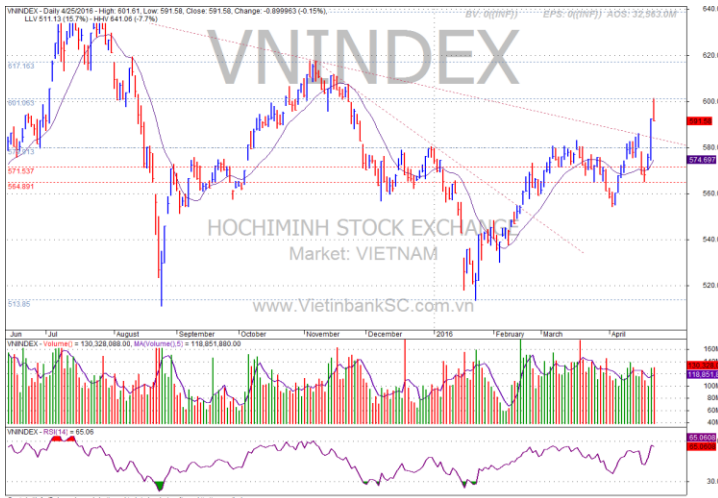
Công ty VBDQ SJC niêm yết giá vàng miếng ở mức 35,49 – 35,74 triệu đồng/lượng (mua vào – bán ra), giảm 60 nghìn đồng/lượng so với phiên giao dịch cuối ngày hôm qua. Công ty VBDQ BTMC niêm yết ở mức 35,63 – 35,67 triệu đồng/lượng, giảm 50 nghìn đồng/lượng. Tập đoàn VBDQ Phú Quý niêm yết ở mức 35,62 – 35,68 triệu đồng/lượng, giảm 60 nghìn đồng/lượng.

▶ Thép cuộn nhập về ô ạt, nghi lẩn tránh thuế tự vệ

Thời gian gần đây, Hiệp hội Thép Việt Nam (VSA) nhận được thông tin phản ánh về việc nhập khẩu ô ạt thép cuộn vào Việt Nam, đặc biệt là loại thép cuộn mã HS 7213.91.90 nghi ngờ để lẩn tránh thuế tự vệ thương mại.

NHẬN ĐỊNH THỊ TRƯỜNG

- Đóng cửa phiên giao dịch, VN-Index tăng 3,29 điểm (0,49%) lên 676,90 điểm. HNX-Index tăng 0,43 điểm (0,52%) lên mốc 82,69 điểm.
- Mặc dù chỉ số đã có sự hồi phục nhưng thanh khoản vẫn chưa thực sự được cải thiện. Nhà đầu tư nước ngoài vẫn có xu hướng bán ròng trong các phiên gần đây.
- Đáng chú ý đó là nhóm cổ phiếu cao su thiên nhiên khi đồng loạt tăng mạnh. Có thể kể đến DPR, PHR, TRC...
- Hiện tại, chỉ số VN-Index đang cho dấu hiệu giảm trong ngắn hạn chính vì vậy đây là thời điểm nhà đầu tư nên đưa về trạng thái tiền mặt để tránh nhận vào rủi ro.



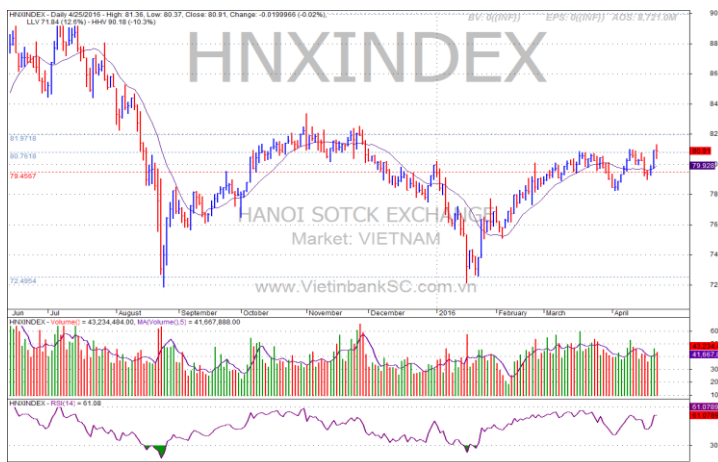
Ngắn hạn Trung hạn Dài hạn Hỗ trợ Kháng cự
↓ ↓ ↓ **660** **700**

CHIẾN LƯỢC ĐẦU TƯ

- Ngưỡng 660 đóng vai trò hỗ trợ và 700 đang đóng vai trò là ngưỡng kháng cự. Nhà đầu tư nên quan sát diễn biến trong phiên để có thể đưa ra quyết định mua bán phù hợp.

CỔ PHIẾU ĐÁNG CHÚ Ý

- ROS tiếp tục gây ấn tượng khi giảm sàn trong phiên tuy nhiên tiếp tục đóng cửa ở giá trần.



Ngắn hạn Trung hạn Dài hạn Hỗ trợ Kháng cự
↓ ↓ ↓ **84** **86**

TOP 10 CỔ PHIẾU VỐN HÓA

Mã CP	Dài hạn	Ngắn hạn	Giá hiện tại	% T3	KLGD TB 2 TUẦN	giá cao nhất 52 tuần	giá thấp nhất 52 tuần	NDDTNN mua ròng (Tỷ đồng)	Ghi chú
BID	Giảm	Giảm	16.7	-5.38	2,000,996	24.7	14.7	-4.66	
BVH	Giảm	Giảm	67	-1.47	83,222	74.3	44.4	-2.13	
FPT	Giảm	Giảm	43.2	0	555,819	48.5	37.7	0.45	
GAS	Giảm	Giảm	67.8	-0.44	128,548	74.2	29.8	2.72	
HPG	Giảm	Giảm	39.5	-1.62	3,201,131	47	20.1	-5.42	
MSN	Giảm	Giảm	65.5	-0.76	153,965	80	58.5	-10.56	
MWG	Tăng	Theo Dõi	146.5	0.69	237,591	157	66.5	0.00	
VCB	Giảm	Giảm	36.3	0.55	898,613	44	27.6	0.00	
VIC	Giảm	Tăng	42.8	-0.47	590,506	55.5	36	0.00	
VNM	Giảm	Theo Dõi	142.5	1.06	1,115,385	156	84.7	0.00	

TOP 10 CỔ PHIẾU NĂNG ĐỘNG

Mã CP	Dài hạn	Ngắn hạn	Giá hiện tại	% T3	KLGD TB 2 TUẦN	giá cao nhất 52 tuần	giá thấp nhất 52 tuần	NDDTNN mua ròng	Ghi chú
BHS	Giảm	Giảm	17.3	-0.57	1,234,601	22.6	14.6	-0.04	
FLC	Theo Dõi	Giảm	6	-2.43	14,973,116	9.2	4.2	0.05	
GMD	Giảm	Giảm	27.2	-0.73	182,450	30.7	23.2	0.00	
HCM	Giảm	Giảm	28	-1.41	331,642	38.4	25.4	0.00	
HVG	Giảm	Giảm	10.9	-1.81	1,212,890	14.6	8.2	0.00	
KBC	Giảm	Giảm	17.6	-1.68	3,869,773	19.4	10.3	0.08	
NT2	Giảm	Giảm	35	0.86	339,751	38.9	23.4	1.21	
PVD	Giảm	Giảm	25.8	-0.77	1,093,775	37.8	18.3	3.45	
PVS	Giảm	Giảm	19.9	0	1,530,513	23.7	12.5	5.09	
TCM	Giảm	Giảm	17.7	1.14	194,320	37.6	16.6	0.00	

TOP 10 CỔ PHIẾU TIỀM NĂNG

Mã CP	Dài hạn	Ngắn hạn	Giá hiện tại	% T3	KLGD TB 2 TUẦN	giá cao nhất 52 tuần	giá thấp nhất 52 tuần	NDDTNN mua ròng	Ghi chú
BMP	Theo Dõi	Theo Dõi	200.8	0.4	111,675	208	112	3.97	
CAV	Tăng	Tăng	97.8	3.82	43,910	114	43.1	0.44	
CTD	Giảm	Giảm	179.4	5.53	190,381	207.2	87.1	3.92	
CTI	Giảm	Giảm	28.2	-1.74	250,687	32.1	16.1	-0.01	
CVT	Giảm	Giảm	42	-0.94	401,187	49	19.4	0.03	
KDH	Giảm	Giảm	21.1	0.48	110,696	28.4	19.4	-0.97	
SHB	Tăng	Giảm	5.3	-5.36	5,182,440	7.2	4.5	0.00	
SJS	Giảm	Giảm	23.7	-1.25	141,823	29.1	18.9	0.00	
SKG	Giảm	Giảm	83.2	-3.82	22,968	103	54.9	0.00	
VSC	Giảm	Giảm	60.2	-3.68	100,208	75	49.2	0.00	

NỘI DUNG NỔI BẬT
NHẬN ĐỊNH THỊ TRƯỜNG
THỐNG KÊ

► Nguyễn Việt Dũng**Giám đốc Trung tâm Nghiên cứu**

dungnv_td@vietinbanksc.com.vn

► Đặng Trần Hải Đăng**Phó giám đốc Trung tâm Nghiên cứu**

dangdth@vietinbanksc.com.vn

► Dương Thanh Hà Anh

anhdth@vietinbanksc.com.vn

- Tổng hợp thông tin vĩ mô
- Phân tích kỹ thuật
- Nhận bình luận thị trường

► Nguyễn Thị Thu Hằng

hangntt@vietinbanksc.com.vn

- Ngân hàng/ Bảo hiểm
- Dầu khí
- Bán lẻ/bán buôn
- Cảng biển & Logistics

► Vũ Ánh Nguyệt

nguyetva@vietinbanksc.com.vn

- Dệt may
- Thủy sản
- Tiêu dùng
- Mía đường

► Bùi Hương Liên

lienbh@vietinbanksc.com.vn

- Thép
- Điện
- Vật liệu xây dựng

► Ngô Quốc Hưng

hungnq@vietinbanksc.com.vn

- Bất động sản
- Xây dựng
- Công nghệ

Bản báo cáo này được chuẩn bị cho mục đích duy nhất là cung cấp thông tin và không nhằm đưa ra bất kỳ đề nghị hay hướng dẫn mua bán chứng khoán cụ thể nào. Các quan điểm và khuyến cáo được trình bày trong bản báo cáo này không tính đến sự khác biệt về mục tiêu, nhu cầu, chiến lược và hoàn cảnh cụ thể của từng nhà đầu tư. Ngoài ra, nhà đầu tư cũng ý thức có thể có các xung đột lợi ích ảnh hưởng đến tính khách quan của bản báo cáo này. Nhà đầu tư nên xem báo cáo này như một nguồn tham khảo khi đưa ra quyết định đầu tư và phải chịu toàn bộ trách nhiệm đối với quyết định đầu tư của chính mình. VietinBankSc tuyệt đối không chịu trách nhiệm đối với toàn bộ hay bất kỳ thiệt hại nào, hay sự kiện bị coi là thiệt hại, đối với việc sử dụng toàn bộ hoặc từng phần thông tin hay ý kiến nào của bản báo cáo này.

Toàn bộ các quan điểm thể hiện trong báo cáo này đều là quan điểm cá nhân của người phân tích. Không có bất kỳ một phần thu nhập nào của người phân tích liên quan trực tiếp hoặc gián tiếp đến các khuyến cáo hay quan điểm cụ thể trong bản báo cáo này.

Thông tin sử dụng trong báo cáo này được VietinBankSc thu thập từ những nguồn mà chúng tôi cho là đáng tin cậy. Tuy nhiên, chúng tôi không đảm bảo rằng những thông tin này là hoàn chỉnh hoặc chính xác. Các quan điểm và ước tính trong đánh giá của chúng tôi có giá trị đến ngày ra báo cáo và có thể thay đổi mà không cần báo cáo trước.

Bản báo cáo này được giữ bản quyền và là tài sản của VietinBankSc. Mọi sự sao chép, chuyển giao hoặc sửa đổi trong bất kỳ trường hợp nào mà không có sự đồng ý của VietinBankSc đều trái luật.

Bản quyền thuộc VietinBankSc, 2013. Vui lòng trích nguồn khi sử dụng các thông tin trong bản báo cáo này.