

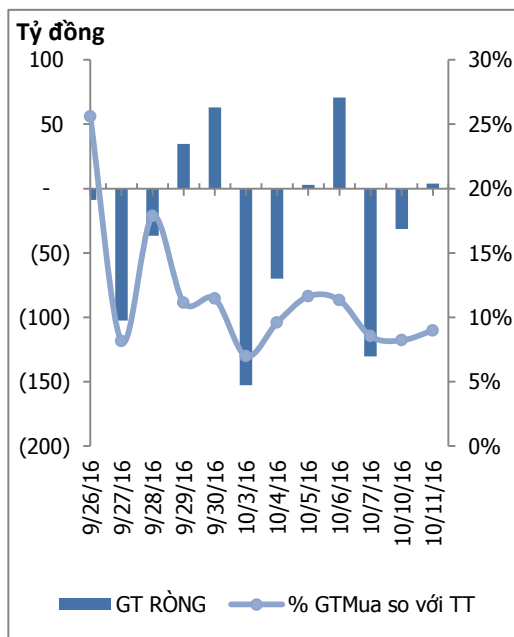
HOSE

VNINDEX	687	1.77	0.26%
KLGD	164,677,030	CP	
GTGD	3,396.50	Tỷ	
NĐTNN	332,17	Tỷ	
↑ 117	↓ 128	↔ 45	

HNX

HNX	85.45	0.11	0.13%
KLGD	53,193,111	CP	
GTGD	503.49	Tỷ	
NĐTNN	-13,13	Tỷ	
↑ 109	↓ 70	↔ 77	

ĐỒ THỊ GIAO DỊCH NĐTNN



Trung tâm nghiên cứu VietinBankSc

306 Bà Triệu, Hai Bà Trưng, Hà Nội
 Tel: (844) 3974 7952
 Fax: (844) 3974 7078
 Email: research@vietinbanksc.com.vn

TÂM ĐIỂM

- ▶ Diễn biến chỉ số VN-Index
- ▶ Khối ngoại mua ròng
- ▶ Nhận định thị trường
- ▶ Phân tích kỹ thuật

CP TIÊU BIỂU

- ▶ TOP 10 cổ phiếu vốn hóa
- ▶ TOP 10 cổ phiếu năng động
- ▶ TOP 10 cổ phiếu tiềm năng

TIN NỔI BẬT

▶ Giá dầu tăng trở lại sau 2 phiên giảm

Giá dầu Brent phiên 13/10 tăng 22 cent (0,4%) lên mức 52,03 USD/thùng.

Giá dầu WTI tăng 26 cent (0,5%) lên mức 50,44 USD/thùng.

Giá xăng kỳ hạn tăng 1,3% lên mức 1,4804/gallon.

▶ Đổ xô làm thép vì giá điện rẻ, lợi nhuận cao

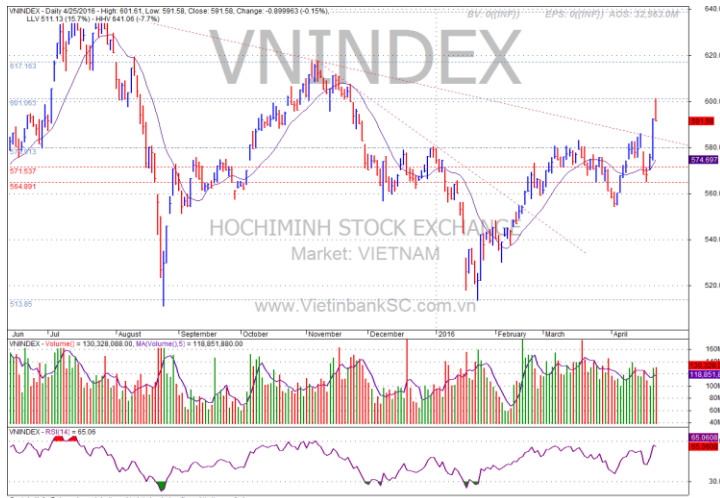
Điển hình như việc mới đây thông tin từ Tập đoàn Hòa Phát cho biết, trong quý III/2016, Tập đoàn này có lợi nhuận sau thuế đạt 1.600 tỷ đồng, tăng 55% cùng kỳ năm trước. Nếu tính lũy kế 9 tháng đầu năm, Hòa Phát đã hoàn thành 85% kế hoạch doanh thu và 145% lợi nhuận năm. Đây là kết quả kinh doanh 9 tháng tốt nhất từ trước đến nay của đơn vị này.

▶ Giá vàng chứng lại

Giá vàng miếng SJC niêm yết tại CTCP Vàng bạc đá quý Phú Nhuận (PNJ) sáng nay tại khu vực Hồ Chí Minh, Đà Nẵng, Cần Thơ ở cùng mức giá 35,43 – 35,65 triệu đồng/lượng, giá bán ra khá ổn định so với cuối giờ chiều ngày hôm qua.

NHẬN ĐỊNH THỊ TRƯỜNG

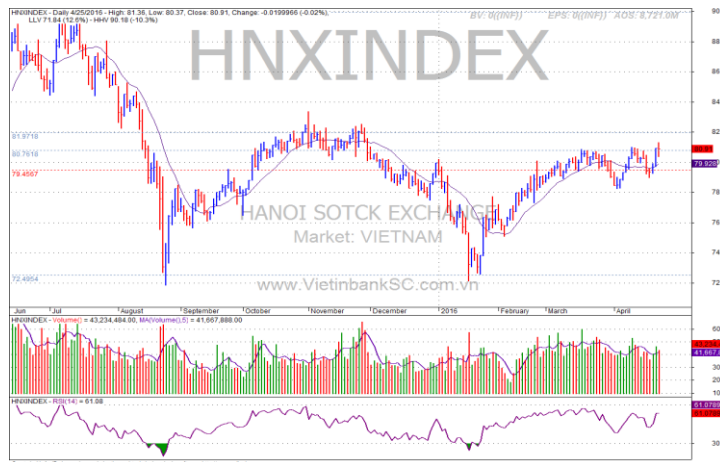
- Đóng cửa phiên giao dịch, VN-Index tăng 1,77 điểm (0,26%) lên 687 điểm, HNX-Index tăng 0,11 điểm (0,13%) lên 85,45 điểm.
- Dù tăng mạnh trong phiên nhưng chỉ số vẫn chưa thể vượt qua được ngưỡng kháng cự 690 và tiếp tục điều chỉnh khi chạm mốc này. VNM tăng mạnh chính là điểm sáng giúp chỉ số có thể đẩy cao trong phiên hôm nay.
- Cổ phiếu ngành thép tiếp tục điều chỉnh hoặc dừng ở mốc tham chiếu.
- Thị trường hiện tại vẫn chưa có những tin xấu chính vì thế nhà đầu tư có thể tiếp tục nắm giữ. Trong thời gian tới, nếu có tin xấu xuất hiện nhà đầu tư có thể quyết định bán và đưa về trạng thái tiền mặt.



Ngắn hạn **Trung hạn** **Dài hạn** **Hỗ trợ** **Kháng cự**
 ↑ ↑ ↓ **660** **700**

CHIẾN LƯỢC ĐẦU TƯ

- Ngưỡng 660 đóng vai trò hỗ trợ và 700 đang đóng vai trò là ngưỡng kháng cự. Nhà đầu tư nên quan sát diễn biến trong phiên để có thể đưa ra quyết định mua bán phù hợp.



Ngắn hạn **Trung hạn** **Dài hạn** **Hỗ trợ** **Kháng cự**
 ↑ ↑ ↓ **84** **86**

CỔ PHIẾU ĐÁNG CHÚ Ý

- Khối ngoại mua ròng mạnh cổ phiếu CII với khối lượng lên tới gần 12 triệu cổ phiếu trong phiên hôm nay.

TOP 10 CỔ PHIẾU VỐN HÓA

Mã CP	Dài hạn	Ngắn hạn	Giá hiện tại	% T3	KLGD TB 2 TUẦN	giá cao nhất 52 tuần	giá thấp nhất 52 tuần	NDDTNN mua ròng (Tỷ đồng)	Ghi chú
BID	Tăng	Theo Dõi	17	1.19	1,361,296	24.9	14.7	-2.69	
BVH	Theo Dõi	Giảm	71	-1.39	205,118	74.3	44.4	0.39	
FPT	Giảm	Giảm	43.8	-1.46	1,355,712	48.5	37.7	0.05	
GAS	Theo Dõi	Giảm	70.8	-1.67	160,249	74.2	29.8	0.25	
HPG	Giảm	Giảm	40.4	-3.58	7,484,439	47	20.1	-23.91	
MSN	Theo Dõi	Theo Dõi	68.2	-0.15	313,810	80	58.5	-1.11	
MWG	Giảm	Tăng	148	9.31	181,520	157	61	0.00	
VCB	Giảm	Giảm	37.2	-1.59	1,197,733	51.5	27.6	0.00	
VIC	Giảm	Giảm	43	2.14	482,540	55.5	36	0.00	
VNM	Tăng	Tăng	144	2.49	1,172,294	156	81.4	0.00	

TOP 10 CỔ PHIẾU NĂNG ĐỘNG

Mã CP	Dài hạn	Ngắn hạn	Giá hiện tại	% T3	KLGD TB 2 TUẦN	giá cao nhất 52 tuần	giá thấp nhất 52 tuần	NDDTNN mua ròng	Ghi chú
BHS	Giảm	Giảm	17.5	-0.29	1,699,151	22.6	14.6	-0.21	
FLC	Tăng	Tăng	6.3	2.6	15,465,332	9.2	4.2	0.29	
GMD	Giảm	Giảm	27.8	-0.71	304,599	30.7	21.6	-0.02	
HCM	Giảm	Giảm	28.7	-0.69	356,540	38.8	25.4	0.00	
HVG	Tăng	Tăng	10.9	3.83	1,168,385	15.6	8.2	-0.46	
KBC	Giảm	Giảm	17.8	-1.66	5,445,476	19.4	10.3	-4.07	
NT2	Giảm	Giảm	36.7	-1.61	410,180	38.9	23.4	0.83	
PVD	Tăng	Theo Dõi	27.4	-2.49	2,227,400	38.6	18.3	-9.91	
PVS	Tăng	Giảm	21.5	-1.38	2,168,495	23.7	12.5	4.99	
TCM	Giảm	Giảm	18	0.84	196,660	40.8	16.6	0.00	

TOP 10 CỔ PHIẾU TIỀM NĂNG

Mã CP	Dài hạn	Ngắn hạn	Giá hiện tại	% T3	KLGD TB 2 TUẦN	giá cao nhất 52 tuần	giá thấp nhất 52 tuần	NDDTNN mua ròng	Ghi chú
BMP	Tăng	Tăng	200	4.06	143,842	199	110	-3.72	
CAV	Giảm	Giảm	91.8	-1.82	29,159	114	41.1	-0.32	
CTD	Theo Dõi	Tăng	255.1	2.04	139,963	276	99.5	-19.27	
CTI	Theo Dõi	Tăng	29.3	-0.85	327,283	32.1	15.9	0.30	
CVT	Theo Dõi	Tăng	47.2	3.06	359,108	49	19.4	0.01	
KDH	Theo Dõi	Giảm	27.8	-0.36	127,934	28.4	19.1	0.55	
SHB	Giảm	Tăng	5.1	8.51	2,657,693	7.2	4.5	0.00	
SJS	Giảm	Giảm	25.4	-1.55	207,228	29.1	18.9	0.00	
SKG	Giảm	Giảm	86.4	0.23	38,013	103	53.2	0.00	
VSC	Giảm	Giảm	66.8	0.75	240,336	75	49.2	0.00	

NỘI DUNG NỔI BẬT
NHẬN ĐỊNH THỊ TRƯỜNG
THỐNG KÊ

► Nguyễn Việt Dũng**Giám đốc Trung tâm Nghiên cứu**

dungnv_td@vietinbanksc.com.vn

► Đặng Trần Hải Đăng**Phó giám đốc Trung tâm Nghiên cứu**

dangdth@vietinbanksc.com.vn

► Dương Thanh Hà Anh

anhdth@vietinbanksc.com.vn

- Tổng hợp thông tin vĩ mô
- Phân tích kỹ thuật
- Nhận bình luận thị trường

► Nguyễn Thị Thu Hằng

hangntt@vietinbanksc.com.vn

- Ngân hàng/ Bảo hiểm
- Dầu khí
- Bán lẻ/bán buôn
- Cảng biển & Logistics

► Vũ Ánh Nguyệt

nguyetva@vietinbanksc.com.vn

- Dệt may
- Thủy sản
- Tiêu dùng
- Mía đường

► Bùi Hương Liên

lienbh@vietinbanksc.com.vn

- Thép
- Điện
- Vật liệu xây dựng

► Ngô Quốc Hưng

hungnq@vietinbanksc.com.vn

- Bất động sản
- Xây dựng
- Công nghệ

Bản báo cáo này được chuẩn bị cho mục đích duy nhất là cung cấp thông tin và không nhằm đưa ra bất kỳ đề nghị hay hướng dẫn mua bán chứng khoán cụ thể nào. Các quan điểm và khuyến cáo được trình bày trong bản báo cáo này không tính đến sự khác biệt về mục tiêu, nhu cầu, chiến lược và hoàn cảnh cụ thể của từng nhà đầu tư. Ngoài ra, nhà đầu tư cũng ý thức có thể có các xung đột lợi ích ảnh hưởng đến tính khách quan của bản báo cáo này. Nhà đầu tư nên xem báo cáo này như một nguồn tham khảo khi đưa ra quyết định đầu tư và phải chịu toàn bộ trách nhiệm đối với quyết định đầu tư của chính mình. VietinBankSc tuyệt đối không chịu trách nhiệm đối với toàn bộ hay bất kỳ thiệt hại nào, hay sự kiện bị coi là thiệt hại, đối với việc sử dụng toàn bộ hoặc từng phần thông tin hay ý kiến nào của bản báo cáo này.

Toàn bộ các quan điểm thể hiện trong báo cáo này đều là quan điểm cá nhân của người phân tích. Không có bất kỳ một phần thu nhập nào của người phân tích liên quan trực tiếp hoặc gián tiếp đến các khuyến cáo hay quan điểm cụ thể trong bản báo cáo này.

Thông tin sử dụng trong báo cáo này được VietinBankSc thu thập từ những nguồn mà chúng tôi cho là đáng tin cậy. Tuy nhiên, chúng tôi không đảm bảo rằng những thông tin này là hoàn chỉnh hoặc chính xác. Các quan điểm và ước tính trong đánh giá của chúng tôi có giá trị đến ngày ra báo cáo và có thể thay đổi mà không cần báo cáo trước.

Bản báo cáo này được giữ bản quyền và là tài sản của VietinBankSc. Mọi sự sao chép, chuyển giao hoặc sửa đổi trong bất kỳ trường hợp nào mà không có sự đồng ý của VietinBankSc đều trái luật.

Bản quyền thuộc VietinBankSc, 2013. Vui lòng trích nguồn khi sử dụng các thông tin trong bản báo cáo này.