

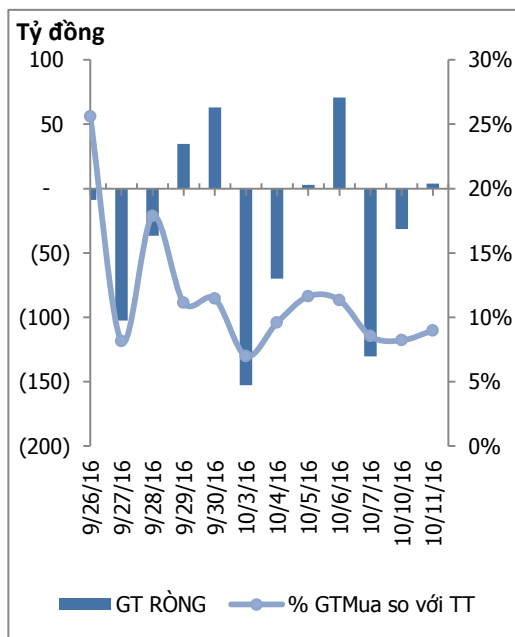
HOSE

VNINDEX	682.45	0.09	0.01%
KLGD	120,752,695	CP	
GTGD	2,049.95	Tỷ	
NĐTNN	91,73	Tỷ	
↑ 134	↓ 112	↔ 45	

HNX

HNX	84.89	0.35	0.41%
KLGD	40,242,112	CP	
GTGD	447.98	Tỷ	
NĐTNN	4,52	Tỷ	
↑ 96	↓ 84	↔ 62	

ĐỒ THỊ GIAO DỊCH NĐTNN



Trung tâm nghiên cứu VietinBankSc

306 Bà Triệu, Hai Bà Trưng, Hà Nội
 Tel: (844) 3974 7952
 Fax: (844) 3974 7078
 Email: research@vietinbanksc.com.vn

TÂM ĐIỂM

- ▶ Diễn biến chỉ số VN-Index
- ▶ Khối ngoại mua ròng
- ▶ Nhận định thị trường
- ▶ Phân tích kỹ thuật

CP TIÊU BIỂU

- ▶ TOP 10 cổ phiếu vốn hóa
- ▶ TOP 10 cổ phiếu năng động
- ▶ TOP 10 cổ phiếu tiềm năng

TIN NỔI BẬT

▶ Chưa thể thả nổi lãi suất huy động!

Gần đây có nhiều ý kiến cho rằng Ngân hàng Nhà nước (NHNN) nên thả nổi lãi suất huy động để cho các ngân hàng được cạnh tranh sòng phẳng. Phó Thủ tướng Vương Đình Huệ tại phiên họp thường kỳ quý 3 của Hội đồng tư vấn chính sách tiền tệ quốc gia cũng lưu ý các bộ, ngành liên quan nghiên cứu bỏ trần lãi suất.

▶ Giá vàng sụt nhẹ

Giá vàng miếng SJC niêm yết tại CTCP Vàng bạc đá quý Phú Nhuận (PNJ) sáng nay tại khu vực Hồ Chí Minh, Đà Nẵng, Cần Thơ ở cùng mức giá 35,43 – 35,65 triệu đồng/lượng, giá bán ra giảm gần 50 nghìn đồng/lượng so với cuối giờ chiều ngày hôm qua.

▶ Doanh nghiệp cũng "khóc" khi dừng cho vay tuần hoàn!

Điểm tích cực của việc dừng thực hiện cho vay mới để trả nợ trước hạn và/hoặc cấp tín dụng theo hình thức cho vay tuần hoàn (rollover) trong Công văn số 6960/NHNN-TTGSNN ngày 16/09/2016 của Ngân hàng Nhà nước (NHNN) là bức tranh nợ xấu, nợ quá hạn sẽ sáng rõ hơn. Cho vay đảo nợ và việc che giấu nợ xấu, nợ quá hạn sẽ phần nào bị hạn chế.

NHẬN ĐỊNH THỊ TRƯỜNG

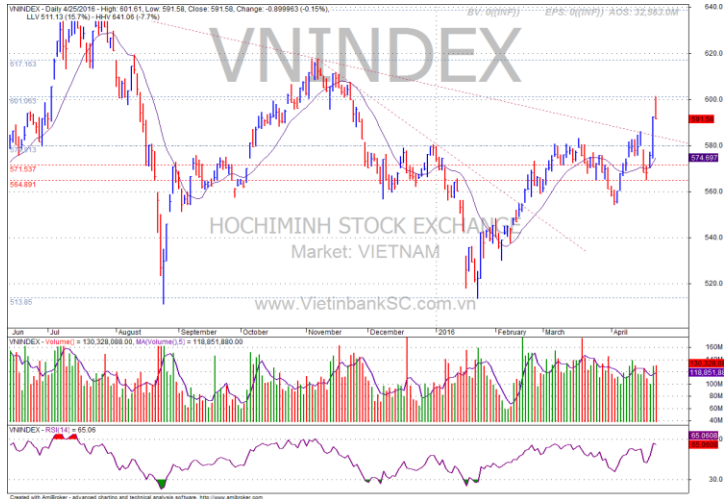
- Đóng cửa phiên giao dịch, VN-Index tăng 0,09 điểm (0,01%) lên 682,45 điểm; HNX-Index tăng 0,35 điểm (0,35%) lên 84,89 điểm.
- Thanh khoản của thị trường chưa thực sự cao cho thấy tâm lý của nhà đầu tư hiện tại vẫn chưa ổn định, tuy nhiên nhà đầu tư nước ngoài đã mua ròng trở lại và mua khá mạnh VNM trong phiên hôm nay. VNM cũng là trụ đỡ chính trong phiên khiến thị trường tránh khỏi phiên giảm điểm. Mặc dù thị trường tăng điểm nhưng số mã giảm điểm vẫn chiếm đa số khiến cho chỉ số không thể tăng được nhiều.
- Các cổ phiếu cơ bản đang dần hé lộ kết quả kinh doanh chính vì vậy mà dòng tiền tiếp tục được đổ vào nhóm này.
- Thị trường hiện tại vẫn chưa có những tin xấu chính vì thế nhà đầu tư có thể tiếp tục nắm giữ. Trong thời gian tới, nếu có tin xấu xuất hiện nhà đầu tư có thể quyết định bán và đưa về trạng thái tiền mặt.

CHIẾN LƯỢC ĐẦU TƯ

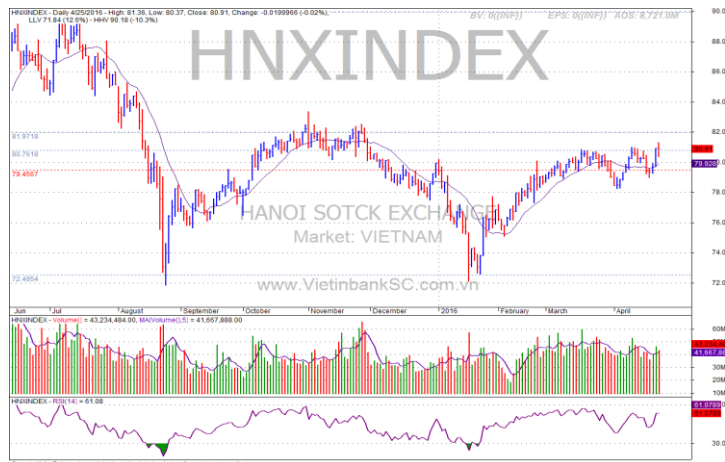
- Ngưỡng 660 đóng vai trò hỗ trợ và 700 đang đóng vai trò là ngưỡng kháng cự.
- Nhà đầu tư nên quan sát diễn biến trong phiên để có thể đưa ra quyết định mua bán phù hợp.

CỔ PHIẾU ĐÁNG CHÚ Ý

- FLC dẫn đầu về thanh khoản với 20,9 triệu cổ phiếu được khớp lệnh thành công, HPG tiếp tục đứng ở vị trí số 2 với 6,2 triệu cổ phiếu.



Ngắn hạn **Trung hạn** **Dài hạn** **Hỗ trợ** **Kháng cự**
 ↑ ↑ ↓ 660 700



Ngắn hạn **Trung hạn** **Dài hạn** **Hỗ trợ** **Kháng cự**
 ↑ ↑ ↓ 84 86

TOP 10 CỔ PHIẾU VỐN HÓA

Mã CP	Dài hạn	Ngắn hạn	Giá hiện tại	% T3	KLGD TB 2 TUẦN	giá cao nhất 52 tuần	giá thấp nhất 52 tuần	NDDTNN mua ròng (Tỷ đồng)	Ghi chú
BID	Tăng	Giảm	16.8	-1.18	1,762,826	24.9	14.7	0.00	
BVH	Tăng	Tăng	71.9	0.56	252,739	74.3	44.4	-0.72	
FPT	Giảm	Giảm	43.8	-2.77	1,592,523	48.5	37.7	0.00	
GAS	Theo Dõi	Giảm	70.5	-0.56	227,542	74.2	29.8	-2.42	
HPG	Giảm	Giảm	40.8	-0.73	7,059,550	47	20.1	-0.73	
MSN	Giảm	Giảm	68	-0.73	398,394	80	58.5	0.51	
MWG	Giảm	Tăng	138	2.6	132,708	157	60.5	0.00	
VCB	Giảm	Giảm	37.6	-0.92	1,435,961	51.5	27.6	0.00	
VIC	Giảm	Giảm	42.2	-1.4	485,330	55.5	36	0.00	
VNM	Giảm	Tăng	141.5	-0.07	1,325,951	156	81.4	0.00	

TOP 10 CỔ PHIẾU NĂNG ĐỘNG

Mã CP	Dài hạn	Ngắn hạn	Giá hiện tại	% T3	KLGD TB 2 TUẦN	giá cao nhất 52 tuần	giá thấp nhất 52 tuần	NDDTNN mua ròng	Ghi chú
BHS	Giảm	Tăng	17.6	1.15	2,431,873	22.6	14.6	0.00	
FLC	Tăng	Tăng	6.3	10.53	12,792,683	9.2	4.2	1.16	
GMD	Giảm	Giảm	27.8	-0.54	449,484	30.7	21.5	0.00	
HCM	Giảm	Giảm	28.7	-1.03	457,812	38.8	25.4	0.00	
HVG	Tăng	Tăng	10.7	2.88	1,414,269	15.6	8.2	0.00	
KBC	Giảm	Giảm	18.1	-1.09	6,068,609	19.4	10.3	3.09	
NT2	Giảm	Giảm	37.2	-3.63	493,238	38.9	22.9	0.01	
PVD	Tăng	Tăng	27.9	-0.53	2,720,112	38.6	18.3	1.00	
PVS	Tăng	Giảm	21.6	-0.92	2,744,889	23.7	12.5	-1.79	
TCM	Giảm	Giảm	17.7	-1.67	212,134	40.8	16.6	0.00	

TOP 10 CỔ PHIẾU TIỀM NĂNG

Mã CP	Dài hạn	Ngắn hạn	Giá hiện tại	% T3	KLGD TB 2 TUẦN	giá cao nhất 52 tuần	giá thấp nhất 52 tuần	NDDTNN mua ròng	Ghi chú
BMP	Tăng	Tăng	195.8	-0.1	164,348	199	109	0.00	
CAV	Giảm	Giảm	94	1.08	41,847	114	40	-3.69	
CTD	Giảm	Giảm	250	0.4	129,123	276	97	-6.37	
CTI	Theo Dõi	Tăng	29	1.75	389,590	32.1	15.9	0.00	
CVT	Giảm	Giảm	45.4	-1.52	382,826	49	19.4	0.00	
KDH	Theo Dõi	Tăng	27.9	-0.18	177,964	28.4	19.1	0.45	
SHB	Giảm	Giảm	4.8	-2.04	2,810,454	7.2	4.5	0.00	
SJS	Giảm	Giảm	25.7	-0.58	256,722	29.1	18.9	0.00	
SKG	Giảm	Giảm	86.7	0.23	51,109	103	53.2	0.00	
VSC	Giảm	Giảm	66.3	0.61	260,399	75	49.2	0.00	

NỘI DUNG NỔI BẬT

NHẬN ĐỊNH THỊ TRƯỜNG

THỐNG KÊ

► Nguyễn Việt Dũng**Giám đốc Trung tâm Nghiên cứu**

dungnv_td@vietinbanksc.com.vn

► Đặng Trần Hải Đăng**Phó giám đốc Trung tâm Nghiên cứu**

dangdth@vietinbanksc.com.vn

► Dương Thanh Hà Anh

anhdth@vietinbanksc.com.vn

- Tổng hợp thông tin vĩ mô
- Phân tích kỹ thuật
- Nhận bình luận thị trường

► Nguyễn Thị Thu Hằng

hangntt@vietinbanksc.com.vn

- Ngân hàng/ Bảo hiểm
- Dầu khí
- Bán lẻ/bán buôn
- Cảng biển & Logistics

► Vũ Ánh Nguyệt

nguyetva@vietinbanksc.com.vn

- Dệt may
- Thủy sản
- Tiêu dùng
- Mía đường

► Bùi Hương Liên

lienbh@vietinbanksc.com.vn

- Thép
- Điện
- Vật liệu xây dựng

► Ngô Quốc Hưng

hungnq@vietinbanksc.com.vn

- Bất động sản
- Xây dựng
- Công nghệ

Bản báo cáo này được chuẩn bị cho mục đích duy nhất là cung cấp thông tin và không nhằm đưa ra bất kỳ đề nghị hay hướng dẫn mua bán chứng khoán cụ thể nào. Các quan điểm và khuyến cáo được trình bày trong bản báo cáo này không tính đến sự khác biệt về mục tiêu, nhu cầu, chiến lược và hoàn cảnh cụ thể của từng nhà đầu tư. Ngoài ra, nhà đầu tư cũng ý thức có thể có các xung đột lợi ích ảnh hưởng đến tính khách quan của bản báo cáo này. Nhà đầu tư nên xem báo cáo này như một nguồn tham khảo khi đưa ra quyết định đầu tư và phải chịu toàn bộ trách nhiệm đối với quyết định đầu tư của chính mình. VietinBankSc tuyệt đối không chịu trách nhiệm đối với toàn bộ hay bất kỳ thiệt hại nào, hay sự kiện bị coi là thiệt hại, đối với việc sử dụng toàn bộ hoặc từng phần thông tin hay ý kiến nào của bản báo cáo này.

Toàn bộ các quan điểm thể hiện trong báo cáo này đều là quan điểm cá nhân của người phân tích. Không có bất kỳ một phần thu nhập nào của người phân tích liên quan trực tiếp hoặc gián tiếp đến các khuyến cáo hay quan điểm cụ thể trong bản báo cáo này.

Thông tin sử dụng trong báo cáo này được VietinBankSc thu thập từ những nguồn mà chúng tôi cho là đáng tin cậy. Tuy nhiên, chúng tôi không đảm bảo rằng những thông tin này là hoàn chỉnh hoặc chính xác. Các quan điểm và ước tính trong đánh giá của chúng tôi có giá trị đến ngày ra báo cáo và có thể thay đổi mà không cần báo cáo trước.

Bản báo cáo này được giữ bản quyền và là tài sản của VietinBankSc. Mọi sự sao chép, chuyển giao hoặc sửa đổi trong bất kỳ trường hợp nào mà không có sự đồng ý của VietinBankSc đều trái luật.

Bản quyền thuộc VietinBankSc, 2013. Vui lòng trích nguồn khi sử dụng các thông tin trong bản báo cáo này.