

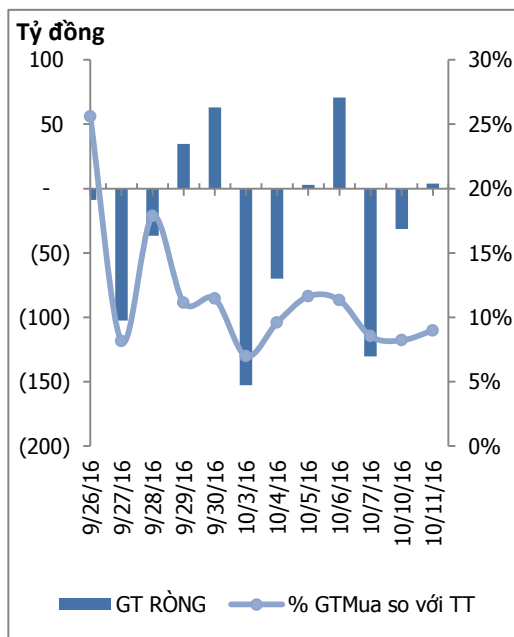
HOSE

VNINDEX **682.36** **8.17** **1.21%**
 KLGD 148,016,135 CP
 GTGD 3,041.90 Tỷ
 NĐTNN 14,91 Tỷ
↑ 120 **↓ 125** **↔ 54**

HNX

HNX **84.54** **-0.04** **-0.05%**
 KLGD 37,347,238 CP
 GTGD 464.70 Tỷ
 NĐTNN 15,12 Tỷ
↑ 73 **↓ 100** **↔ 74**

ĐỒ THỊ GIAO DỊCH NĐTNN



Trung tâm nghiên cứu VietinBankSc

306 Bà Triệu, Hai Bà Trưng, Hà Nội
 Tel: (844) 3974 7952
 Fax: (844) 3974 7078
 Email: research@vietinbanksc.com.vn

TÂM ĐIỂM

- ▶ Diễn biến chỉ số VN-Index
- ▶ Khỗi ngoại mua ròng
- ▶ Nhận định thị trường
- ▶ Phân tích kỹ thuật

CP TIÊU BIỂU

- ▶ TOP 10 cổ phiếu vốn hóa
- ▶ TOP 10 cổ phiếu năng động
- ▶ TOP 10 cổ phiếu tiềm năng

TIN NỔI BẬT

▶ Giá dầu bùng nổ sau tuyên bố hợp tác của Nga

Giá dầu Brent tăng 1,21 USD/thùng (2,3%) để đóng cửa ở mức 53,14 USD/thùng. Trước đó trong phiên, giá dầu Brent có thời điểm đạt 53,73 USD/thùng – mức cao nhất kể từ ngày 9/10/2015. Giá dầu WTI tăng 1,54 USD/thùng (3,1%) để đóng cửa ở mức 51,35 USD/thùng. Trước đó trong phiên, giá dầu WTI có thời điểm đạt 51,60 USD/thùng – mức cao nhất kể từ ngày 9/6.

▶ Tăng trưởng GDP: Tăng lượng, nhưng cần cả về chất

Trong phiên họp thường kỳ Chính phủ tháng 9-2016, Thủ tướng Nguyễn Xuân Phúc đã đặt mục tiêu tăng trưởng GDP cả năm từ 6,3-6,5%, muốn đạt được như vậy thì tăng trưởng quý IV phải đạt 7,1-7,3%.

▶ Người dân Hà Nội và Sài Gòn "thờ ơ" khi vàng giảm mạnh

Mở cửa phiên giao dịch đầu tuần, giá vàng nhích nhẹ từ 10 – 40 nghìn đồng/lượng. So với đầu tuần trước giá vàng hiện đang rẻ hơn đến 520 nghìn đồng mỗi lượng. Chênh lệch với vàng thế giới cũng được nới rộng lên thành 1,77 triệu đồng/lượng.

NHẬN ĐỊNH THỊ TRƯỜNG

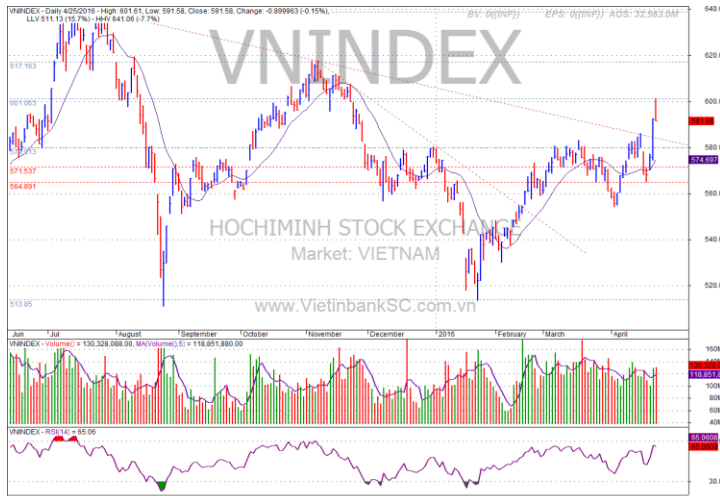
- Đóng cửa phiên giao dịch, VN-Index tăng mạnh 8,17 điểm (1,21%) xuống 682,36 điểm; HNX-Index giảm 0,04 điểm (0,05%) xuống 84,54 điểm.
- Nhà đầu tư giao dịch khá thận trọng trong phiên, mặc dù nhóm đầu khí tăng điểm khá tốt trong phiên sáng tuy nhiên đến phiên chiều hàng loạt các cổ phiếu bị bán mạnh. Đến phiên chiều cổ phiếu nhóm thép có dấu hiệu hồi phục cùng với đó là các cổ phiếu bluechips cũng quay trở lại tăng điểm giúp thị trường tăng điểm ấn tượng trong phiên.
- Nhóm cổ phiếu thép sau thời gian linh xình và điều chỉnh mạnh, hôm nay đã tăng điểm trở lại khá ấn tượng khi HPG tăng lên mức giá trần trong phiên, cổ phiếu HSG và NKG cũng đã quay trở lại khi rơi xuống mốc giá 36.400 đồng và 35.900 đồng.
- Thị trường đang cho dấu hiệu hồi phục chính vì vậy nhà đầu tư có thể tiếp tục nắm giữ trong thời gian tới.

CHIẾN LƯỢC ĐẦU TƯ

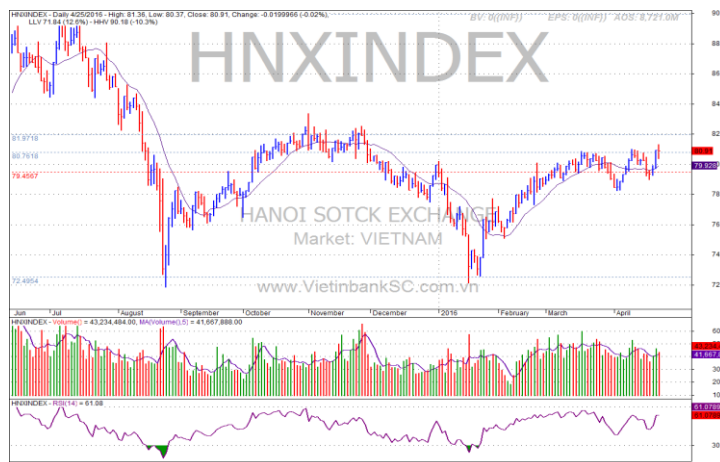
- Ngưỡng 660 đóng vai trò hỗ trợ và 700 đang đóng vai trò là ngưỡng kháng cự.
- Nhà đầu tư nên quan sát diễn biến trong phiên để có thể đưa ra quyết định mua bán phù hợp.

CỔ PHIẾU ĐÁNG CHÚ Ý

- FLC và HPG tiếp tục đứng đầu về thanh khoản với lần lượt 22,8 triệu cổ phiếu và 8,8 triệu cổ phiếu được khớp lệnh thành công. Cả hai cổ phiếu này đều tăng lên mức giá trần trong phiên.



Ngắn hạn ↑ **Trung hạn** ↑ **Dài hạn** ↓ **Hỗ trợ** 660 **Kháng cự** 700



Ngắn hạn ↑ **Trung hạn** ↑ **Dài hạn** ↓ **Hỗ trợ** 84 **Kháng cự** 86

TOP 10 CỔ PHIẾU VỐN HÓA

Mã CP	Dài hạn	Ngắn hạn	Giá hiện tại	% T3	KLGD TB 2 TUẦN	giá cao nhất 52 tuần	giá thấp nhất 52 tuần	NDDTNN mua ròng (Tỷ đồng)	Ghi chú
BID	Giảm	Giảm	16.8	-2.89	2,015,251	24.9	14.7	-0.38	
BVH	Tăng	Tăng	72	0	281,780	74.3	44.4	3.93	
FPT	Giảm	Giảm	44.5	-3.47	1,636,051	48.5	37.7	-0.03	
GAS	Theo Dõi	Theo Dõi	72	2.13	230,247	74.2	29.8	7.36	
HPG	Giảm	Giảm	41.9	-2.33	6,525,055	47	20.1	-59.42	
MSN	Giảm	Giảm	68.3	-1.3	436,096	80	58.5	4.47	
MWG	Giảm	Giảm	135.4	-0.29	132,954	157	60.5	0.00	
VCB	Giảm	Giảm	37.8	-1.43	1,433,775	51.5	27.6	0.00	
VIC	Giảm	Giảm	42.1	-1.41	490,858	55.5	36	0.00	
VNM	Giảm	Giảm	140.5	-1.06	1,232,719	156	81	0.00	

TOP 10 CỔ PHIẾU NĂNG ĐỘNG

Mã CP	Dài hạn	Ngắn hạn	Giá hiện tại	% T3	KLGD TB 2 TUẦN	giá cao nhất 52 tuần	giá thấp nhất 52 tuần	NDDTNN mua ròng	Ghi chú
BHS	Giảm	Theo Dõi	17.5	0.57	2,641,859	22.6	14.6	-0.06	
FLC	Tăng	Tăng	6.2	6.21	11,441,671	9.2	4.2	-0.13	
GMD	Giảm	Giảm	28	-1.06	450,643	30.7	21.5	-0.03	
HCM	Giảm	Giảm	28.9	0	461,671	38.8	25.4	0.00	
HVG	Tăng	Tăng	10.4	5.34	1,362,790	15.6	8.2	0.02	
KBC	Giảm	Giảm	18.1	-2.95	6,686,302	19.4	10.3	-9.42	
NT2	Giảm	Giảm	37.3	-3.12	479,224	38.9	22.3	-2.19	
PVD	Tăng	Tăng	28.1	3.31	2,549,046	38.6	18.3	2.08	
PVS	Tăng	Theo Dõi	21.8	1.87	2,546,848	23.7	12.5	4.59	
TCM	Giảm	Giảm	17.8	-1.66	215,138	40.8	16.6	0.00	

TOP 10 CỔ PHIẾU TIỀM NĂNG

Mã CP	Dài hạn	Ngắn hạn	Giá hiện tại	% T3	KLGD TB 2 TUẦN	giá cao nhất 52 tuần	giá thấp nhất 52 tuần	NDDTNN mua ròng	Ghi chú
BMP	Tăng	Giảm	192.2	-2.44	164,078	199	106	0.00	
CAV	Giảm	Giảm	93.5	2.75	52,525	114	39.6	0.00	
CTD	Giảm	Giảm	250	-1.19	119,701	276	96	-20.21	
CTI	Theo Dõi	Tăng	29.5	1.9	345,552	32.1	15.9	0.00	
CVT	Giảm	Giảm	45.8	-1.08	361,882	49	19.4	-0.11	
KDH	Tăng	Tăng	27.9	0	181,022	28.4	19.1	-0.28	
SHB	Giảm	Giảm	4.7	-6	2,789,335	7.2	4.5	0.00	
SJS	Giảm	Giảm	25.8	-3.73	310,111	29.1	18.9	0.00	
SKG	Giảm	Giảm	86.2	0.12	52,500	103	53.2	0.00	
VSC	Giảm	Giảm	66.3	0	261,254	75	49.2	0.00	

NỘI DUNG NỔI BẬT
NHẬN ĐỊNH THỊ TRƯỜNG
THỐNG KÊ

► Nguyễn Việt Dũng**Giám đốc Trung tâm Nghiên cứu**

dungnv_td@vietinbanksc.com.vn

► Đặng Trần Hải Đăng**Phó giám đốc Trung tâm Nghiên cứu**

dangdth@vietinbanksc.com.vn

► Dương Thanh Hà Anh

anhdth@vietinbanksc.com.vn

- Tổng hợp thông tin vĩ mô
- Phân tích kỹ thuật
- Nhận bình luận thị trường

► Nguyễn Thị Thu Hằng

hangntt@vietinbanksc.com.vn

- Ngân hàng/ Bảo hiểm
- Dầu khí
- Bán lẻ/bán buôn
- Cảng biển & Logistics

► Vũ Ánh Nguyệt

nguyetva@vietinbanksc.com.vn

- Dệt may
- Thủy sản
- Tiêu dùng
- Mía đường

► Bùi Hương Liên

lienbh@vietinbanksc.com.vn

- Thép
- Điện
- Vật liệu xây dựng

► Ngô Quốc Hưng

hungnq@vietinbanksc.com.vn

- Bất động sản
- Xây dựng
- Công nghệ

Bản báo cáo này được chuẩn bị cho mục đích duy nhất là cung cấp thông tin và không nhằm đưa ra bất kỳ đề nghị hay hướng dẫn mua bán chứng khoán cụ thể nào. Các quan điểm và khuyến cáo được trình bày trong bản báo cáo này không tính đến sự khác biệt về mục tiêu, nhu cầu, chiến lược và hoàn cảnh cụ thể của từng nhà đầu tư. Ngoài ra, nhà đầu tư cũng ý thức có thể có các xung đột lợi ích ảnh hưởng đến tính khách quan của bản báo cáo này. Nhà đầu tư nên xem báo cáo này như một nguồn tham khảo khi đưa ra quyết định đầu tư và phải chịu toàn bộ trách nhiệm đối với quyết định đầu tư của chính mình. VietinBankSc tuyệt đối không chịu trách nhiệm đối với toàn bộ hay bất kỳ thiệt hại nào, hay sự kiện bị coi là thiệt hại, đối với việc sử dụng toàn bộ hoặc từng phần thông tin hay ý kiến nào của bản báo cáo này.

Toàn bộ các quan điểm thể hiện trong báo cáo này đều là quan điểm cá nhân của người phân tích. Không có bất kỳ một phần thu nhập nào của người phân tích liên quan trực tiếp hoặc gián tiếp đến các khuyến cáo hay quan điểm cụ thể trong bản báo cáo này.

Thông tin sử dụng trong báo cáo này được VietinBankSc thu thập từ những nguồn mà chúng tôi cho là đáng tin cậy. Tuy nhiên, chúng tôi không đảm bảo rằng những thông tin này là hoàn chỉnh hoặc chính xác. Các quan điểm và ước tính trong đánh giá của chúng tôi có giá trị đến ngày ra báo cáo và có thể thay đổi mà không cần báo cáo trước.

Bản báo cáo này được giữ bản quyền và là tài sản của VietinBankSc. Mọi sự sao chép, chuyển giao hoặc sửa đổi trong bất kỳ trường hợp nào mà không có sự đồng ý của VietinBankSc đều trái luật.

Bản quyền thuộc VietinBankSc, 2013. Vui lòng trích nguồn khi sử dụng các thông tin trong bản báo cáo này.