

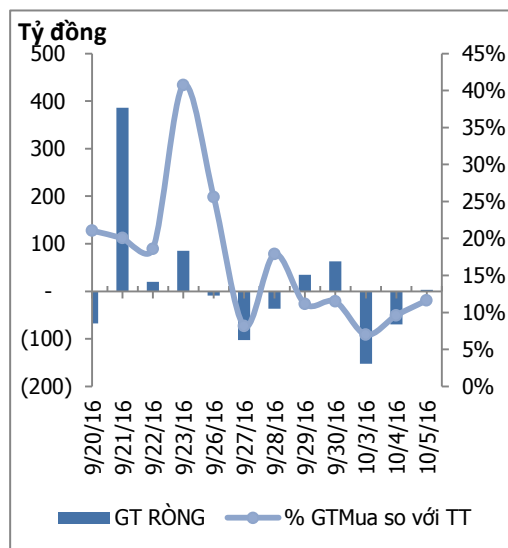
HOSE

| | | | |
|--------------|---------------|-------------|--------------|
| VNINDEX | 687.04 | 2.84 | 0.42% |
| KLGD | 116,965,594 | CP | |
| GTGD | 2,224.89 | Tỷ | |
| NĐTNN | 2,90 | Tỷ | |
| ↑ 129 | ↓ 101 | ↔ 60 | |

HNX

| | | | |
|-------------|--------------|-------------|--------------|
| HNX | 85.53 | 0.46 | 0.55% |
| KLGD | 39,495,790 | CP | |
| GTGD | 459.35 | Tỷ | |
| NĐTNN | 3,32 | Tỷ | |
| ↑ 83 | ↓ 84 | ↔ 90 | |

ĐỒ THỊ GIAO DỊCH NĐTNN



Trung tâm nghiên cứu

VietinBankSc

306 Bà Triệu, Hai Bà Trưng, Hà Nội

Tel: (844) 3974 7952

Fax: (844) 3974 7078

Email: research@vietinbanksc.com.vn

TÂM ĐIỂM

- ▶ Diễn biến chỉ số VN-Index
- ▶ Khối ngoại mua ròng
- ▶ Nhận định thị trường
- ▶ Phân tích kỹ thuật

CP TIÊU BIỂU

- ▶ TOP 10 cổ phiếu vốn hóa
- ▶ TOP 10 cổ phiếu năng động
- ▶ TOP 10 cổ phiếu tiềm năng

TIN NỔI BẬT

▶ Thị trường Mỹ cân đũa tăng của giá dầu

Giá dầu Brent giảm 14 cent để đóng cửa ở mức 50,75 USD/thùng. Trước đó, giá dầu Brent có thời điểm tăng lên 51,37 USD/thùng – mức cao nhất kể từ ngày 5/6.

Giá dầu WTI giảm 25 cent để đóng cửa ở mức 48,56 USD/thùng. Tương tự giá dầu Brent, giá dầu WTI trong phiên cũng từng đạt tới mức 49,13 USD/thùng của ngày 5/6.

▶ Hốt hoảng vì vàng, lỗ hơn 4 triệu đồng/lượng sau 3 tháng

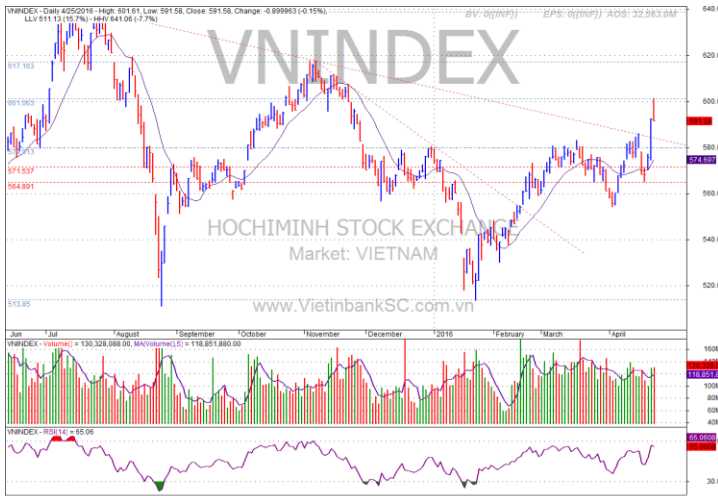
Sáng nay, giá vàng miếng SJC niêm yết tại CTCP Vàng bạc đá quý Phú Nhuận (PNJ) tại khu vực Hồ Chí Minh, Đà Nẵng, Cần Thơ ở cùng mức giá 35,35– 35,56 triệu đồng/lượng, giảm 490 nghìn đồng/lượng so với phiên giao dịch cuối giờ ngày hôm qua.

▶ Brexit, bầu cử Mỹ khiến M&A toàn cầu sụt giảm

Hãng tin CNBC dẫn báo cáo mới nhất từ công ty nghiên cứu Dealogic cho biết, trong 9 tháng đầu năm nay, giá trị M&A toàn cầu giảm 22% còn 2,55 nghìn tỷ USD so với mức 3,27 nghìn tỷ USD cùng kỳ năm ngoái. Sự suy giảm này chấm dứt chuỗi 3 năm tăng liên tiếp của giá trị M&A toàn cầu.

NHẬN ĐỊNH THỊ TRƯỜNG

- Đóng cửa phiên giao dịch, chỉ số VN-Index tăng 2,84 điểm (0,42%) lên 685,04 điểm; HNX-Index tăng 0,46 điểm (0,55%) lên 85,53 điểm.
- Thị trường có phiên tăng tích cực và tiến sát ngưỡng kháng cự 690, các cổ phiếu bluechips tăng khá tốt khiến chỉ số được đẩy cao trong phiên.
- Cổ phiếu ngân hàng tăng khá tốt trong phiên, có thể kể đến VCB, CTG, BID...
- Nhóm cổ phiếu xây dựng và bất động sản tiếp tục tăng mạnh như ROS, FLC, HBC, KBC...
- Hiện tại, xu hướng chung thị trường đang cho dấu hiệu đi lên cùng với đó nhiều thông tin tích cực cũng đã hỗ trợ phần nào. Chính vì vậy nhà đầu tư có thể gia tăng tỷ trọng cổ phiếu trong các phiên tiếp theo.



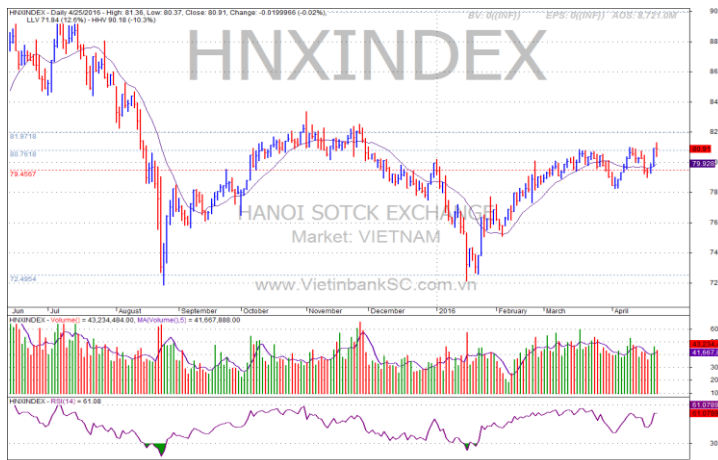
Ngắn hạn Trung hạn Dài hạn Hỗ trợ Kháng cự
 ↑ ↑ ↑ **660 700**

CHIẾN LƯỢC ĐẦU TƯ

- Ngưỡng 660 đóng vai trò hỗ trợ và 700 đang đóng vai trò là ngưỡng kháng cự. Trong thời gian này, nhà đầu tư nên theo dõi và tránh việc gia tăng tỷ trọng cổ phiếu để tránh các trường hợp xấu có thể xảy ra.

CỔ PHIẾU ĐÁNG CHÚ Ý

- FLC dẫn đầu về thanh khoản với 16 triệu cổ phiếu, KBC đứng ở vị trí số 2 với 10,6 triệu cổ phiếu được khớp lệnh thành công.



Ngắn hạn Trung hạn Dài hạn Hỗ trợ Kháng cự
 ↑ ↑ ↑ **84 86**

TOP 10 CỔ PHIẾU VỐN HÓA

| Mã CP | Dài hạn | Ngắn hạn | Giá hiện tại | % T3 | KLGD TB 2 TUẦN | giá cao nhất 52 tuần | giá thấp nhất 52 tuần | NDDTNN mua ròng (Tỷ đồng) | Ghi chú |
|-------|----------|----------|--------------|-------|-------------------|-------------------------|--------------------------|---------------------------------|---------|
| BID | Tăng | Tăng | 17.3 | 1.76 | 1,738,483 | 24.9 | 14.7 | 0.17 | |
| BVH | Tăng | Tăng | 72.9 | 2.82 | 353,239 | 74.3 | 44.4 | -5.22 | |
| FPT | Theo Dõi | Theo Dõi | 46.8 | 0.32 | 1,827,074 | 48.5 | 37.7 | -0.01 | |
| GAS | Tăng | Tăng | 71.6 | 1.56 | 292,676 | 74.2 | 29.8 | 1.91 | |
| HPG | Giảm | Giảm | 43.6 | -4.6 | 4,983,638 | 47 | 20.1 | 11.02 | |
| MSN | Theo Dõi | Giảm | 69.9 | -0.57 | 495,543 | 80 | 58.5 | 7.37 | |
| MWG | Giảm | Giảm | 135 | -3.02 | 150,167 | 157 | 60.5 | 0.20 | |
| VCB | Giảm | Tăng | 38.2 | -0.26 | 1,521,883 | 44 | 27.6 | 0.00 | |
| VIC | Giảm | Giảm | 43.8 | -1.57 | 597,678 | 55.5 | 36 | 0.00 | |
| VNM | Giảm | Tăng | 140.4 | 0.29 | 1,371,184 | 156 | 81 | 0.00 | |

TOP 10 CỔ PHIẾU NĂNG ĐỘNG

| Mã CP | Dài hạn | Ngắn hạn | Giá hiện tại | % T3 | KLGD TB 2 TUẦN | giá cao nhất 52 tuần | giá thấp nhất 52 tuần | NDDTNN mua ròng | Ghi chú |
|-------|----------|----------|--------------|-------|-------------------|-------------------------|--------------------------|--------------------|---------|
| BHS | Giảm | Theo Dõi | 17.5 | -1.4 | 2,583,002 | 22.6 | 14.6 | -24.75 | |
| FLC | Giảm | Tăng | 5.5 | 6.63 | 9,916,093 | 9.2 | 4.2 | -1.17 | |
| GMD | Tăng | Giảm | 28.2 | -3.75 | 541,335 | 30.7 | 21.5 | -0.44 | |
| HCM | Tăng | Giảm | 28.9 | -1.7 | 523,878 | 38.8 | 25.4 | 0.00 | |
| HVG | Giảm | Theo Dõi | 9.8 | -3.45 | 997,538 | 15.6 | 8.2 | 0.02 | |
| KBC | Theo Dõi | Theo Dõi | 18.6 | -1.84 | 6,182,069 | 19.4 | 10.3 | -5.04 | |
| NT2 | Tăng | Tăng | 38.4 | 1.32 | 676,744 | 38.6 | 22.3 | 13.28 | |
| PVD | Giảm | Theo Dõi | 26.2 | -1.5 | 2,152,250 | 38.6 | 18.3 | 5.92 | |
| PVS | Tăng | Tăng | 21.3 | 0.47 | 2,364,239 | 23.7 | 12.5 | -0.62 | |
| TCM | Giảm | Giảm | 17.8 | -4.56 | 244,454 | 40.8 | 16.6 | 0.00 | |

TOP 10 CỔ PHIẾU TIỀM NĂNG

| Mã CP | Dài hạn | Ngắn hạn | Giá hiện tại | % T3 | KLGD TB 2 TUẦN | giá cao nhất 52 tuần | giá thấp nhất 52 tuần | NDDTNN mua ròng | Ghi chú |
|-------|----------|----------|--------------|-------|-------------------|-------------------------|--------------------------|--------------------|---------|
| BMP | Tăng | Giảm | 194 | 0.1 | 160,773 | 199 | 104 | -1.25 | |
| CAV | Giảm | Giảm | 90.9 | -7.72 | 69,665 | 114 | 37.4 | 0.00 | |
| CTD | Theo Dõi | Theo Dõi | 259.5 | -0.04 | 130,617 | 276 | 94 | -6.31 | |
| CTI | Theo Dõi | Giảm | 28.9 | -1.7 | 392,357 | 32.1 | 15.4 | 0.00 | |
| CVT | Theo Dõi | Giảm | 45.3 | -3.62 | 380,271 | 49 | 19.4 | 0.01 | |
| KDH | Tăng | Tăng | 27.8 | 0.72 | 215,208 | 28.4 | 18.4 | 0.00 | |
| SHB | Giảm | Giảm | 4.6 | 0 | 2,458,468 | 7.2 | 4.5 | 0.00 | |
| SJS | Theo Dõi | Giảm | 27.5 | -3.51 | 328,005 | 29.1 | 18.9 | 0.00 | |
| SKG | Giảm | Giảm | 86.2 | -0.92 | 58,860 | 103 | 49.3 | 0.00 | |
| VSC | Giảm | Giảm | 65.5 | -3.68 | 243,996 | 75 | 49.2 | 0.00 | |

NỘI DUNG NỔI BẬT

NHẬN ĐỊNH THỊ TRƯỜNG

THỐNG KÊ

► Nguyễn Việt Dũng**Giám đốc Trung tâm Nghiên cứu**

dungnv_td@vietinbanksc.com.vn

► Đặng Trần Hải Đăng**Phó giám đốc Trung tâm Nghiên cứu**

dangdth@vietinbanksc.com.vn

► Dương Thanh Hà Anh

anhdth@vietinbanksc.com.vn

- Tổng hợp thông tin vĩ mô
- Phân tích kỹ thuật
- Nhận bình luận thị trường

► Nguyễn Thị Thu Hằng

hangntt@vietinbanksc.com.vn

- Ngân hàng/ Bảo hiểm
- Dầu khí
- Bán lẻ/bán buôn
- Cảng biển & Logistics

► Vũ Ánh Nguyệt

nguyetva@vietinbanksc.com.vn

- Dệt may
- Thủy sản
- Tiêu dùng
- Mía đường

► Bùi Hương Liên

lienbh@vietinbanksc.com.vn

- Thép
- Điện
- Vật liệu xây dựng

► Ngô Quốc Hưng

hungnq@vietinbanksc.com.vn

- Bất động sản
- Xây dựng
- Công nghệ

Bản báo cáo này được chuẩn bị cho mục đích duy nhất là cung cấp thông tin và không nhằm đưa ra bất kỳ đề nghị hay hướng dẫn mua bán chứng khoán cụ thể nào. Các quan điểm và khuyến cáo được trình bày trong bản báo cáo này không tính đến sự khác biệt về mục tiêu, nhu cầu, chiến lược và hoàn cảnh cụ thể của từng nhà đầu tư. Ngoài ra, nhà đầu tư cũng ý thức có thể có các xung đột lợi ích ảnh hưởng đến tính khách quan của bản báo cáo này. Nhà đầu tư nên xem báo cáo này như một nguồn tham khảo khi đưa ra quyết định đầu tư và phải chịu toàn bộ trách nhiệm đối với quyết định đầu tư của chính mình. VietinBankSc tuyệt đối không chịu trách nhiệm đối với toàn bộ hay bất kỳ thiệt hại nào, hay sự kiện bị coi là thiệt hại, đối với việc sử dụng toàn bộ hoặc từng phần thông tin hay ý kiến nào của bản báo cáo này.

Toàn bộ các quan điểm thể hiện trong báo cáo này đều là quan điểm cá nhân của người phân tích. Không có bất kỳ một phần thu nhập nào của người phân tích liên quan trực tiếp hoặc gián tiếp đến các khuyến cáo hay quan điểm cụ thể trong bản báo cáo này.

Thông tin sử dụng trong báo cáo này được VietinBankSc thu thập từ những nguồn mà chúng tôi cho là đáng tin cậy. Tuy nhiên, chúng tôi không đảm bảo rằng những thông tin này là hoàn chỉnh hoặc chính xác. Các quan điểm và ước tính trong đánh giá của chúng tôi có giá trị đến ngày ra báo cáo và có thể thay đổi mà không cần báo cáo trước.

Bản báo cáo này được giữ bản quyền và là tài sản của VietinBankSc. Mọi sự sao chép, chuyển giao hoặc sửa đổi trong bất kỳ trường hợp nào mà không có sự đồng ý của VietinBankSc đều trái luật.

Bản quyền thuộc VietinBankSc, 2013. Vui lòng trích nguồn khi sử dụng các thông tin trong bản báo cáo này.