

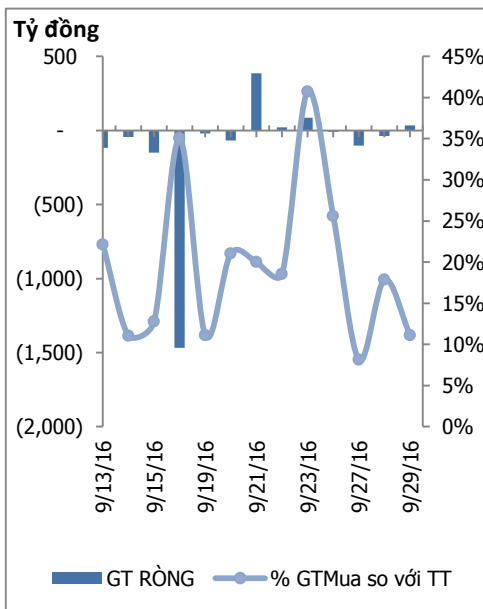
HOSE

| | | | |
|-------------|--------------|-------------|--------------|
| VNINDEX | 684.2 | 1.15 | 0.17% |
| KLGD | 123,103,077 | CP | |
| GTGD | 3,045.37 | Tỷ | |
| NĐTNN | -61,90 | Tỷ | |
| ↑ 85 | ↓ 178 | ↔ 29 | |

HNX

| | | | |
|-------------|--------------|--------------|---------------|
| VNINDEX | 85.06 | -0.29 | -0.34% |
| KLGD | 43,352,716 | CP | |
| GTGD | 597.09 | Tỷ | |
| NĐTNN | -21,75 | Tỷ | |
| ↑ 72 | ↓ 121 | ↔ 65 | |

ĐỒ THỊ GIAO DỊCH NĐTNN



Trung tâm nghiên cứu VietinBankSc

306 Bà Triệu, Hai Bà Trưng, Hà Nội
Tel: (844) 3974 7952
Fax: (844) 3974 7078
Email: research@vietinbanksc.com.vn

TÂM ĐIỂM

- ▶ Diễn biến chỉ số VN-Index
- ▶ Khối ngoại mua ròng
- ▶ Nhận định thị trường
- ▶ Phân tích kỹ thuật

CP TIÊU BIỂU

- ▶ TOP 10 cổ phiếu vốn hóa
- ▶ TOP 10 cổ phiếu năng động
- ▶ TOP 10 cổ phiếu tiềm năng

TIN NỔI BẬT

▶ "Vàng đen" đang lấn át vàng miếng

Ở thời điểm hiện tại, giá 1 ounce vàng mua vào hiện nay tương đương giá của 26,9 thùng dầu – mức trao đổi thấp nhất trong 3 tháng. Tháng trước, trong khi vàng chỉ tăng 0,4% thì dầu tăng đến 7,9% do nhà đầu tư lạc quan cho rằng OPEC sẽ có khả năng cắt giảm trữ lượng dầu toàn cầu. Cùng với đồng USD cũng đang tăng mạnh, giá dầu tăng đang xói mòn vai trò tài sản thay thế của vàng.

▶ Giá dầu vượt 50 USD/thùng

Giá dầu thô biển Bắc ở mức 50,79 USD/thùng, giảm 10 cent so với mức đóng cửa của phiên trước.

Giá dầu ngọt nhẹ WTI cũng giảm 15 cent, xuống còn 48,66 USD/thùng

▶ Vàng giảm giá 140 nghìn đồng mỗi lượng trong tháng 9

Giá vàng miếng SJC niêm yết tại CTCP Vàng bạc đá quý Phú Nhuận (PNJ) sáng nay tại khu vực Hồ Chí Minh, Đà Nẵng, Cần Thơ ở cùng mức giá 35,96 – 36,16 triệu đồng/lượng, giá vàng miếng SJC bán ra ổn định so với phiên giao dịch đầu giờ sáng qua.

NHẬN ĐỊNH THỊ TRƯỜNG

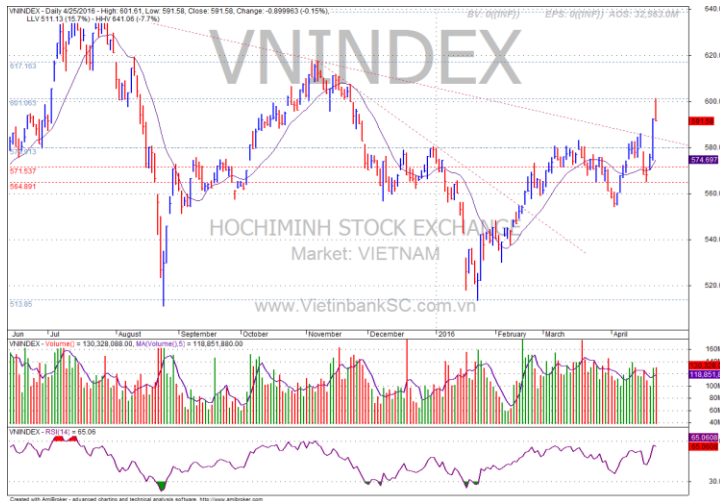
- Đóng cửa phiên giao dịch, chỉ số VN-Index giảm 2,68 điểm (0,39%) xuống 683,05 điểm; trong khi HNX-Index vẫn tăng nhẹ 0,3 điểm (0,36%) lên 85,3 điểm.
- Áp lực chốt lời vẫn tiếp tục đè nặng khiến chỉ số tăng trong những phút đầu phiên nhưng lại giảm trong phần còn lại của phiên giao dịch.
- Cổ phiếu ngành dược phẩm và ngành xây dựng giao dịch tích cực trong phiên, trong đó có thể kể đến CTD, HBC... của nhóm ngành xây dựng và DHG, IMP, TRA... của nhóm ngành dược.
- Hiện tại, thị trường đã điều chỉnh chính vì vậy nhà đầu tư có thể quan sát diễn biến của các phiên tiếp theo. Xu hướng đang cho dấu hiệu tăng trong ngắn hạn chính vì vậy nhà đầu tư có thể tăng tỷ trọng cổ phiếu nếu các phiên sau điều chỉnh không quá mạnh.

CHIẾN LƯỢC ĐẦU TƯ

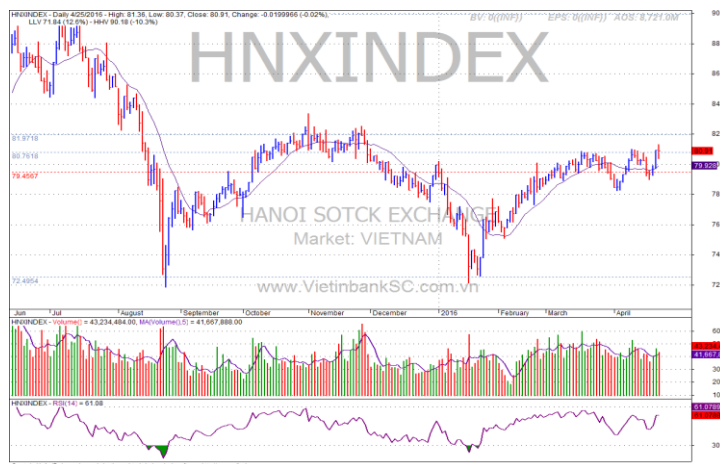
- Ngưỡng 660 đóng vai trò hỗ trợ và 700 đang đóng vai trò là ngưỡng kháng cự. Trong thời gian này, nhà đầu tư nên theo dõi và tránh việc gia tăng tỷ trọng cổ phiếu để tránh các trường hợp xấu có thể xảy ra.

CỔ PHIẾU ĐÁNG CHÚ Ý

- Đáng chú ý trong phiên có giao dịch thỏa thuận của VIC với 5,89 triệu cổ phiếu, tương ứng giá trị 259 tỷ đồng.



Ngắn hạn **Trung hạn** **Dài hạn** **Hỗ trợ** **Kháng cự**
 ↓ ↑ ↑ 660 700



Ngắn hạn **Trung hạn** **Dài hạn** **Hỗ trợ** **Kháng cự**
 ↓ ↑ ↑ 84 86

TOP 10 CỔ PHIẾU VỐN HÓA

| Mã CP | Dài hạn | Ngắn hạn | Giá hiện tại | % T3 | KLGD TB 2 TUẦN | giá cao nhất 52 tuần | giá thấp nhất 52 tuần | NDDTNN mua ròng (Tỷ đồng) | Ghi chú |
|-------|----------|----------|--------------|-------|-------------------|-------------------------|--------------------------|---------------------------------|---------|
| BID | Giảm | Tăng | 17.1 | 0.59 | 1,668,348 | 24.9 | 14.7 | 2.31 | |
| BVH | Tăng | Tăng | 72.2 | 3.14 | 342,849 | 72.5 | 44.4 | 11.46 | |
| FPT | Theo Dõi | Theo Dõi | 46.8 | -1.16 | 1,770,003 | 48.5 | 37.7 | 0.19 | |
| GAS | Tăng | Theo Dõi | 71.1 | -2.87 | 299,036 | 74.2 | 29.8 | 0.58 | |
| HPG | Giảm | Giảm | 44 | -5.28 | 4,027,040 | 47 | 20.1 | 22.61 | |
| MSN | Theo Dõi | Theo Dõi | 69.9 | 2.49 | 547,092 | 80 | 58.5 | 12.68 | |
| MWG | Giảm | Giảm | 136 | -1.88 | 141,512 | 157 | 60.5 | 0.00 | |
| VCB | Giảm | Giảm | 37.9 | -1.04 | 1,476,896 | 44 | 27.6 | 0.00 | |
| VIC | Giảm | Giảm | 44 | -2.11 | 630,893 | 55.5 | 36 | 0.00 | |
| VNM | Giảm | Tăng | 140.5 | 0.36 | 1,500,942 | 156 | 80.6 | 0.00 | |

TOP 10 CỔ PHIẾU NĂNG ĐỘNG

| Mã CP | Dài hạn | Ngắn hạn | Giá hiện tại | % T3 | KLGD TB 2 TUẦN | giá cao nhất 52 tuần | giá thấp nhất 52 tuần | NDDTNN mua ròng | Ghi chú |
|-------|----------|----------|--------------|-------|-------------------|-------------------------|--------------------------|--------------------|---------|
| BHS | Giảm | Theo Dõi | 17.5 | -0.85 | 2,639,970 | 22.6 | 14.6 | 0.02 | |
| FLC | Giảm | Tăng | 5.1 | 6.67 | 9,703,395 | 9.2 | 4.2 | 0.00 | |
| GMD | Tăng | Giảm | 28.4 | -4.05 | 507,668 | 30.7 | 21.2 | -0.05 | |
| HCM | Tăng | Giảm | 29.1 | -2.18 | 506,891 | 38.8 | 25.4 | 0.00 | |
| HVG | Giảm | Theo Dõi | 9.8 | -3.92 | 895,252 | 15.6 | 8.2 | 0.00 | |
| KBC | Theo Dõi | Giảm | 18.5 | -4.16 | 6,507,922 | 19.4 | 10.3 | -27.17 | |
| NT2 | Tăng | Giảm | 37.6 | -2.34 | 656,892 | 38.6 | 22.3 | 11.63 | |
| PVD | Giảm | Theo Dõi | 26.1 | -3.87 | 2,032,992 | 38.6 | 18.3 | 4.32 | |
| PVS | Tăng | Tăng | 21.2 | -2.75 | 2,119,280 | 23.7 | 12.5 | -6.06 | |
| TCM | Giảm | Giảm | 17.9 | -4.28 | 242,121 | 40.8 | 16.6 | 0.00 | |

TOP 10 CỔ PHIẾU TIỀM NĂNG

| Mã CP | Dài hạn | Ngắn hạn | Giá hiện tại | % T3 | KLGD TB 2 TUẦN | giá cao nhất 52 tuần | giá thấp nhất 52 tuần | NDDTNN mua ròng | Ghi chú |
|-------|----------|----------|--------------|-------|-------------------|-------------------------|--------------------------|--------------------|---------|
| BMP | Tăng | Tăng | 194 | 0.1 | 140,297 | 196.9 | 103 | 4.65 | |
| CAV | Giảm | Giảm | 92.6 | -6.28 | 66,561 | 114 | 37 | -1.84 | |
| CTD | Theo Dõi | Tăng | 262 | 0.77 | 113,453 | 276 | 93 | -16.23 | |
| CTI | Theo Dõi | Giảm | 28.9 | -4.3 | 388,730 | 32.1 | 15.4 | -0.16 | |
| CVT | Theo Dõi | Giảm | 44.3 | -7.71 | 332,263 | 49 | 19.4 | 0.15 | |
| KDH | Tăng | Tăng | 27.8 | 2.21 | 229,284 | 28.4 | 18.4 | 0.00 | |
| SHB | Giảm | Giảm | 4.5 | -2.17 | 2,571,302 | 7.2 | 4.5 | 0.00 | |
| SJS | Tăng | Giảm | 27.7 | -3.15 | 296,350 | 29.1 | 18.9 | 0.00 | |
| SKG | Giảm | Giảm | 85 | -2.3 | 55,661 | 103 | 49.3 | 0.00 | |
| VSC | Giảm | Giảm | 67.5 | -6.77 | 247,074 | 75 | 49.2 | 0.00 | |

NỘI DUNG NỔI BẬT

NHẬN ĐỊNH THỊ TRƯỜNG

THỐNG KÊ

► Nguyễn Việt Dũng**Giám đốc Trung tâm Nghiên cứu**

dungnv_td@vietinbanksc.com.vn

► Đặng Trần Hải Đăng**Phó giám đốc Trung tâm Nghiên cứu**

dangdth@vietinbanksc.com.vn

► Dương Thanh Hà Anh

anhdth@vietinbanksc.com.vn

- Tổng hợp thông tin vĩ mô
- Phân tích kỹ thuật
- Nhận bình luận thị trường

► Nguyễn Thị Thu Hằng

hangntt@vietinbanksc.com.vn

- Ngân hàng/ Bảo hiểm
- Dầu khí
- Bán lẻ/bán buôn
- Cảng biển & Logistics

► Vũ Ánh Nguyệt

nguyetva@vietinbanksc.com.vn

- Dệt may
- Thủy sản
- Tiêu dùng
- Mía đường

► Bùi Hương Liên

lienbh@vietinbanksc.com.vn

- Thép
- Điện
- Vật liệu xây dựng

► Ngô Quốc Hưng

hungnq@vietinbanksc.com.vn

- Bất động sản
- Xây dựng
- Công nghệ

Bản báo cáo này được chuẩn bị cho mục đích duy nhất là cung cấp thông tin và không nhằm đưa ra bất kỳ đề nghị hay hướng dẫn mua bán chứng khoán cụ thể nào. Các quan điểm và khuyến cáo được trình bày trong bản báo cáo này không tính đến sự khác biệt về mục tiêu, nhu cầu, chiến lược và hoàn cảnh cụ thể của từng nhà đầu tư. Ngoài ra, nhà đầu tư cũng ý thức có thể có các xung đột lợi ích ảnh hưởng đến tính khách quan của bản báo cáo này. Nhà đầu tư nên xem báo cáo này như một nguồn tham khảo khi đưa ra quyết định đầu tư và phải chịu toàn bộ trách nhiệm đối với quyết định đầu tư của chính mình. VietinBankSc tuyệt đối không chịu trách nhiệm đối với toàn bộ hay bất kỳ thiệt hại nào, hay sự kiện bị coi là thiệt hại, đối với việc sử dụng toàn bộ hoặc từng phần thông tin hay ý kiến nào của bản báo cáo này.

Toàn bộ các quan điểm thể hiện trong báo cáo này đều là quan điểm cá nhân của người phân tích. Không có bất kỳ một phần thu nhập nào của người phân tích liên quan trực tiếp hoặc gián tiếp đến các khuyến cáo hay quan điểm cụ thể trong bản báo cáo này.

Thông tin sử dụng trong báo cáo này được VietinBankSc thu thập từ những nguồn mà chúng tôi cho là đáng tin cậy. Tuy nhiên, chúng tôi không đảm bảo rằng những thông tin này là hoàn chỉnh hoặc chính xác. Các quan điểm và ước tính trong đánh giá của chúng tôi có giá trị đến ngày ra báo cáo và có thể thay đổi mà không cần báo cáo trước.

Bản báo cáo này được giữ bản quyền và là tài sản của VietinBankSc. Mọi sự sao chép, chuyển giao hoặc sửa đổi trong bất kỳ trường hợp nào mà không có sự đồng ý của VietinBankSc đều trái luật.

Bản quyền thuộc VietinBankSc, 2013. Vui lòng trích nguồn khi sử dụng các thông tin trong bản báo cáo này.