

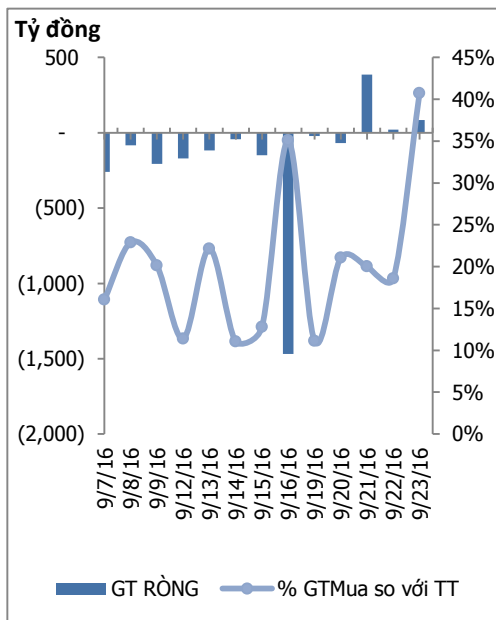
## HOSE

VNINDEX	<b>674.09</b>	<b>2.71</b>	<b>0.40%</b>
KLGD	176,039,748	CP	
GTGD	4,675.88	Tỷ	
NĐTNN	30,73	Tỷ	
<b>↑ 120</b>	<b>↓ 112</b>	<b>↔ 54</b>	

## HNX

VNINDEX	<b>83.32</b>	<b>0.02</b>	<b>0.02%</b>
KLGD	35,407,765	CP	
GTGD	495.80	Tỷ	
NĐTNN	4,38	Tỷ	
<b>↑ 93</b>	<b>↓ 87</b>	<b>↔ 72</b>	

## ĐỒ THỊ GIAO DỊCH NĐTNN



## Trung tâm nghiên cứu

### VietinBankSc

306 Bà Triệu, Hai Bà Trưng, Hà Nội

Tel: (844) 3974 7952

Fax: (844) 3974 7078

Email: research@vietinbanksc.com.vn

## TÂM ĐIỂM

- ▶ Diễn biến chỉ số VN-Index
- ▶ Khối ngoại mua ròng
- ▶ Nhận định thị trường
- ▶ Phân tích kỹ thuật

## CP TIÊU BIỂU

- ▶ TOP 10 cổ phiếu vốn hóa
- ▶ TOP 10 cổ phiếu năng động
- ▶ TOP 10 cổ phiếu tiềm năng

## TIN NỔI BẬT

### ▶ Giá dầu tăng 2% phiên thứ 2

Giá dầu thô Mỹ giao tháng 11 tăng 95 cent, tương ứng 2,16%, lên 46,29USD/thùng trên sàn New York Mercantile Exchange.

Giá dầu Brent giao tháng 11 tăng 80 cent, tương đương 1,71%, lên 47,63USD/thùng trên sàn ICE Futures Europe.

### ▶ Doanh nghiệp vàng trong nước điều chỉnh giá ngược chiều nhau

Giá vàng miếng SJC niêm yết tại CTCP Vàng bạc đá quý Phú Nhuận (PNJ) sáng nay tại khu vực Hồ Chí Minh, Đà Nẵng ở cùng mức giá 36,20 – 36,41 triệu đồng/lượng, giảm mạnh 90 nghìn đồng/lượng so với phiên giao dịch cuối giờ ngày hôm qua.

### ▶ Yếu tố chính chi phối biến động tỷ giá trong thời gian tới là gì?

Một trong những yếu tố quan trọng nhất giúp cho tỷ giá VND/USD tương đối ổn định từ đầu năm đến nay là sự "hụt hơi" của USD so với các ngoại tệ chủ chốt, từ đó làm giảm áp lực phá giá, mất giá của tiền đồng.

**NHẬN ĐỊNH THỊ TRƯỜNG**

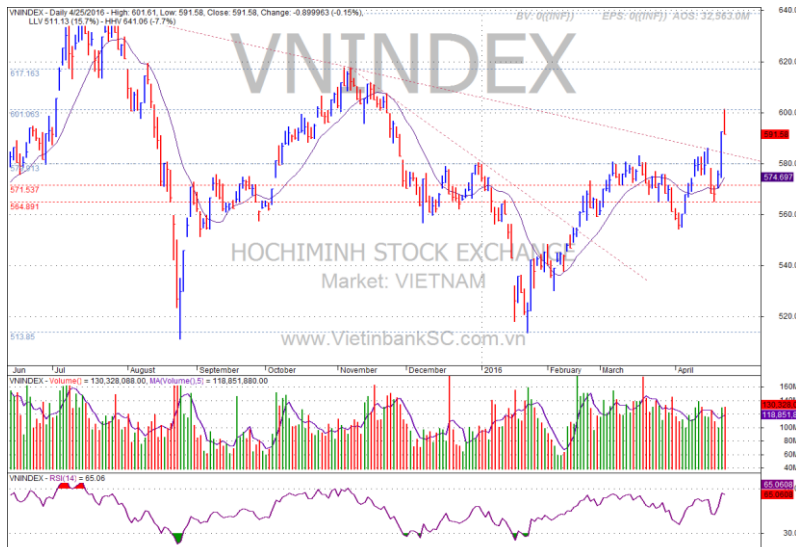
- Đóng cửa phiên giao dịch, VN-Index tăng 2,71 điểm (0,4%) lên 674,09 điểm; HNX-Index tăng nhẹ 0,02 điểm (0,02%) lên 83,32 điểm. Thanh khoản toàn thị trường ở mức rất cao với 208 triệu đơn vị, tương ứng giá trị 5.133 tỷ đồng.
- Bluechip tăng mạnh kéo thị trường về cuối phiên, trong đó VNM tăng mạnh 2800 đồng, GAS tăng 800 đồng... Thanh khoản trong phiên cũng ở mức cao.
- EVE, DGC, VHC, CVT, CAV, PAC, RDP, VCS...thu hút dòng tiền khá tốt.
- Trong các phiên gần đây, thị trường đã tăng khá nóng chính vì vậy trong các phiên tiếp theo nhà đầu tư có thể sẽ chốt lời và chỉ số có thể điều chỉnh. Nhà đầu tư nên quan sát diễn biến trong phiên để có quyết định mua bán hợp lý.

**CHIẾN LƯỢC ĐẦU TƯ**

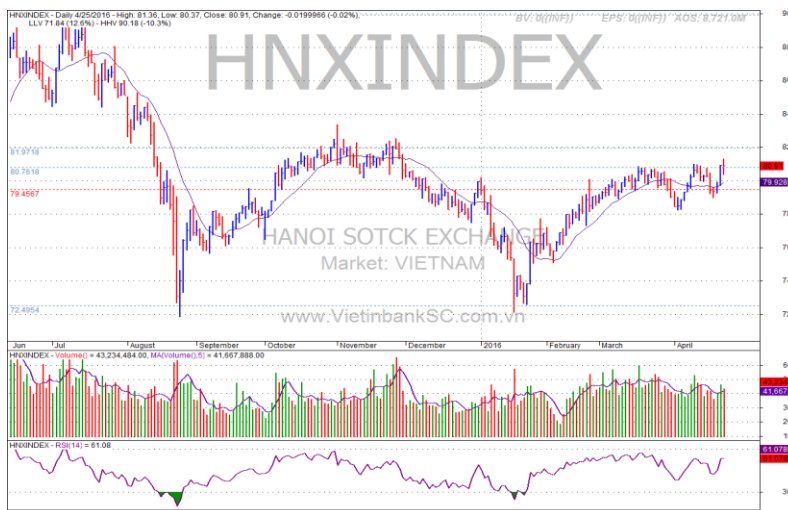
- Ngưỡng 650 đóng vai trò là hỗ trợ và 680 đang đóng vai trò là ngưỡng kháng cự. Trong thời gian này, nhà đầu tư nên theo dõi và tránh việc gia tăng tỷ trọng cổ phiếu để tránh các trường hợp xấu có thể xảy ra.

**CỔ PHIẾU ĐÁNG CHÚ Ý**

- Giao dịch thỏa thuận lượng lớn cổ phiếu cũng đáng chú ý như: ROS (gần 40 triệu đơn vị), FPT (22,7 triệu đơn vị), VNM (gần 3 triệu đơn vị), BVH (1 triệu đơn vị)...



**Ngắn hạn** ↑    **Trung hạn** ↓    **Dài hạn** ↓    **Hỗ trợ** 650    **Kháng cự** 680



**Ngắn hạn** ↑    **Trung hạn** ↓    **Dài hạn** ↓    **Hỗ trợ** 84    **Kháng cự** 86

**TOP 10 CỔ PHIẾU VỐN HÓA**

Mã CP	Dài hạn	Ngắn hạn	Giá hiện tại	% T3	KLGD TB 2 TUẦN	giá cao nhất 52 tuần	giá thấp nhất 52 tuần	NDDTNN mua ròng (Tỷ đồng)	Ghi chú
BID	Giảm	Tăng	16	0.31	688,232	28.5	14.7	-2.72	
BVH	Tăng	Tăng	65.4	6.69	269,417	66.5	43.9	14.47	
FPT	Tăng	Tăng	47.4	3.83	1,346,866	47.4	37	0.02	
GAS	Tăng	Tăng	68.6	3.94	232,823	69	29.8	4.52	
HPG	Tăng	Tăng	45.9	0.99	3,772,332	46.7	20.1	13.07	
MSN	Tăng	Tăng	71	1.14	539,879	80	58.5	8.95	
MWG	Giảm	Tăng	137	2.62	174,393	157	58.5	0.00	
VCB	Giảm	Tăng	37.3	-0.27	2,215,044	44	27.6	0.00	
VIC	Giảm	Giảm	44.3	4.11	952,977	55.5	36	0.00	
VNM	Giảm	Tăng	140	2.94	2,341,377	156	79	0.00	

**TOP 10 CỔ PHIẾU NĂNG ĐỘNG**

Mã CP	Dài hạn	Ngắn hạn	Giá hiện tại	% T3	KLGD TB 2 TUẦN	giá cao nhất 52 tuần	giá thấp nhất 52 tuần	NDDTNN mua ròng	Ghi chú
BHS	Giảm	Giảm	17.3	1.17	2,066,619	22.6	14.6	6.92	
FLC	Giảm	Tăng	5.2	8.16	9,426,116	9.2	4.2	-0.03	
GMD	Giảm	Tăng	28.4	4.8	292,172	30.7	20.5	0.00	
HCM	Giảm	Tăng	29.4	1.73	496,331	38.8	25.4	0.00	
HVG	Giảm	Giảm	9.6	0.42	840,351	15.6	8.2	0.10	
KBC	Tăng	Tăng	18.8	-0.27	5,694,021	18.9	10.3	-8.81	
NT2	Tăng	Tăng	36.6	4.57	813,778	36.9	21.8	11.55	
PVD	Giảm	Giảm	25.6	0.99	1,609,637	38.6	18.3	-5.91	
PVS	Giảm	Giảm	19.7	-1.99	2,036,623	23.7	12.5	-4.87	
TCM	Giảm	Giảm	18.9	-0.53	381,059	40.8	16.6	0.00	

**TOP 10 CỔ PHIẾU TIỀM NĂNG**

Mã CP	Dài hạn	Ngắn hạn	Giá hiện tại	% T3	KLGD TB 2 TUẦN	giá cao nhất 52 tuần	giá thấp nhất 52 tuần	NDDTNN mua ròng	Ghi chú
BMP	Tăng	Tăng	175.5	2.33	136,746	178	97.5	0.00	
CAV	Giảm	Tăng	94	11.9	32,358	114	36.1	1.32	
CTD	Giảm	Giảm	242	-5.84	112,253	272	92	-7.33	
CTI	Tăng	Tăng	31.3	0.32	485,609	31.9	15.4	0.00	
CVT	Tăng	Tăng	47.4	1.28	382,877	49	19.4	0.02	
KDH	Theo Dõi	Tăng	27.1	2.65	194,149	27.5	17.5	-5.37	
SHB	Giảm	Giảm	4.7	-2.08	4,659,903	7.2	4.6	0.00	
SJS	Tăng	Tăng	27.3	3.8	195,612	27.8	18.9	0.00	
SKG	Giảm	Giảm	90.2	0.22	55,794	103	47.1	0.00	
VSC	Theo Dõi	Tăng	73	1.39	119,004	75	47.8	0.00	

NỘI DUNG NỔI BẬT

NHẬN ĐỊNH THỊ TRƯỜNG

THỐNG KÊ

**► Nguyễn Việt Dũng****Giám đốc Trung tâm Nghiên cứu**

dungnv\_td@vietinbanksc.com.vn

**► Đặng Trần Hải Đăng****Phó giám đốc Trung tâm Nghiên cứu**

dangdth@vietinbanksc.com.vn

**► Dương Thanh Hà Anh**

anhdth@vietinbanksc.com.vn

- Tổng hợp thông tin vĩ mô
- Phân tích kỹ thuật
- Nhận bình luận thị trường

**► Nguyễn Thị Thu Hằng**

hangntt@vietinbanksc.com.vn

- Ngân hàng/ Bảo hiểm
- Dầu khí
- Bán lẻ/bán buôn
- Cảng biển & Logistics

**► Vũ Ánh Nguyệt**

nguyetva@vietinbanksc.com.vn

- Dệt may
- Thủy sản
- Tiêu dùng
- Mía đường

**► Bùi Hương Liên**

lienbh@vietinbanksc.com.vn

- Thép
- Điện
- Vật liệu xây dựng

**► Ngô Quốc Hưng**

hungnq@vietinbanksc.com.vn

- Bất động sản
- Xây dựng
- Công nghệ

Bản báo cáo này được chuẩn bị cho mục đích duy nhất là cung cấp thông tin và không nhằm đưa ra bất kỳ đề nghị hay hướng dẫn mua bán chứng khoán cụ thể nào. Các quan điểm và khuyến cáo được trình bày trong bản báo cáo này không tính đến sự khác biệt về mục tiêu, nhu cầu, chiến lược và hoàn cảnh cụ thể của từng nhà đầu tư. Ngoài ra, nhà đầu tư cũng ý thức có thể có các xung đột lợi ích ảnh hưởng đến tính khách quan của bản báo cáo này. Nhà đầu tư nên xem báo cáo này như một nguồn tham khảo khi đưa ra quyết định đầu tư và phải chịu toàn bộ trách nhiệm đối với quyết định đầu tư của chính mình. VietinBankSc tuyệt đối không chịu trách nhiệm đối với toàn bộ hay bất kỳ thiệt hại nào, hay sự kiện bị coi là thiệt hại, đối với việc sử dụng toàn bộ hoặc từng phần thông tin hay ý kiến nào của bản báo cáo này.

Toàn bộ các quan điểm thể hiện trong báo cáo này đều là quan điểm cá nhân của người phân tích. Không có bất kỳ một phần thu nhập nào của người phân tích liên quan trực tiếp hoặc gián tiếp đến các khuyến cáo hay quan điểm cụ thể trong bản báo cáo này.

Thông tin sử dụng trong báo cáo này được VietinBankSc thu thập từ những nguồn mà chúng tôi cho là đáng tin cậy. Tuy nhiên, chúng tôi không đảm bảo rằng những thông tin này là hoàn chỉnh hoặc chính xác. Các quan điểm và ước tính trong đánh giá của chúng tôi có giá trị đến ngày ra báo cáo và có thể thay đổi mà không cần báo cáo trước.

Bản báo cáo này được giữ bản quyền và là tài sản của VietinBankSc. Mọi sự sao chép, chuyển giao hoặc sửa đổi trong bất kỳ trường hợp nào mà không có sự đồng ý của VietinBankSc đều trái luật.

Bản quyền thuộc VietinBankSc, 2013. Vui lòng trích nguồn khi sử dụng các thông tin trong bản báo cáo này.