

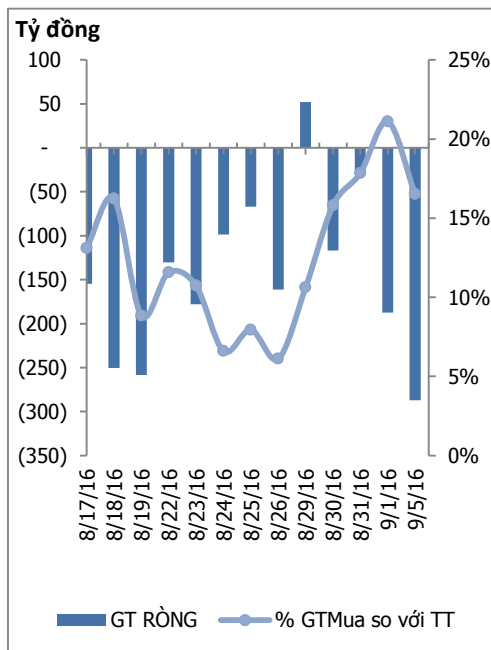
HOSE

VNINDEX	664.55	-4.64	-0.69%
KLGD	110,452,165	CP	
GTGD	2,750.09	Tỷ	
NĐTNN	-286,95	Tỷ	
↑ 103	↓ 124	↔ 57	

HNX

VNINDEX	84.17	0.13	0.15%
KLGD	42,036,887	CP	
GTGD	460.43	Tỷ	
NĐTNN	1,12	Tỷ	
↑ 91	↓ 100	↔ 58	

ĐỒ THỊ GIAO DỊCH NĐTNN



Trung tâm nghiên cứu VietinBankSc

306 Bà Triệu, Hai Bà Trưng, Hà Nội
Tel: (844) 3974 7952
Fax: (844) 3974 7078
Email: research@vietinbanksc.com.vn

TÂM ĐIỂM

- ▶ Diễn biến chỉ số VN-Index
- ▶ Khối ngoại mua ròng
- ▶ Nhận định thị trường
- ▶ Phân tích kỹ thuật

CP TIÊU BIỂU

- ▶ TOP 10 cổ phiếu vốn hóa
- ▶ TOP 10 cổ phiếu năng động
- ▶ TOP 10 cổ phiếu tiềm năng

TIN NỔI BẬT

▶ Thép nhập khẩu giảm do Bộ Công Thương áp thuế chống bán phá giá

Theo thông tin từ Bộ Công Thương, trong tháng 8, giá bán thép đầu nguồn bình quân trên thị trường (chưa tính VAT, giao tại nhà máy) hiện phổ biến ở mức: Thép cây thông dụng 10,2-10,6 triệu đồng/tấn (miền Bắc); 10,6-10,8 triệu đồng/tấn (miền Nam).

Thép cuộn 10,3-10,7 triệu đồng/tấn (miền Bắc); 10,8-11,1 triệu đồng/tấn (miền Nam).

▶ Hậu Brexit: Các công ty Nhật Bản cảnh báo có thể rời khỏi Anh

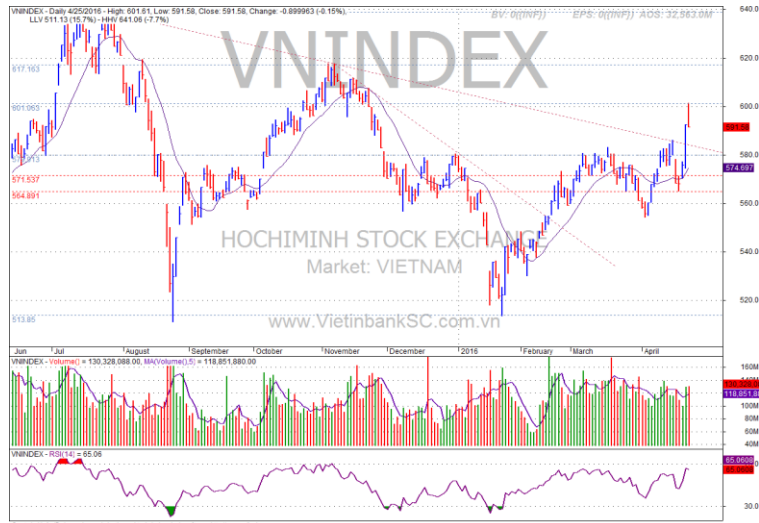
Chính phủ Nhật Bản ngày 4/9 đã công bố một bản kiến nghị dài 15 trang gồm những yêu cầu của giới doanh nghiệp nước này, trong đó đi kèm với lời cảnh báo rằng các ngân hàng, các hãng chế tạo ô tô và dược phẩm Nhật Bản có thể sẽ rời nước Anh sang các nước châu Âu khác nếu Anh không đạt được một thỏa thuận thương mại phù hợp với Liên minh châu Âu (EU), tức là khi đó Anh không còn được hưởng ưu đãi miễn thuế trong quan hệ thương mại với các nước thành viên EU sau khi rời liên minh này, hay còn gọi là Brexit.

▶ Sẽ có thêm nhiều vụ mua bán, sáp nhập ngân hàng

Ngân hàng Nhà nước (NHNN) đang khẩn trương xây dựng đề án Tái cơ cấu hệ thống tổ chức tín dụng (TCTD) gắn với xử lý nợ xấu của hệ thống các TCTD giai đoạn 2016 - 2020. Theo NHNN, trong các giải pháp đưa ra thì mua bán và sáp nhập (M&A) tiếp tục được khuyến khích thực hiện.

NHẬN ĐỊNH THỊ TRƯỜNG

- Đóng cửa phiên giao dịch, chỉ số VN-Index giảm 4,64 điểm (0,69%) về 664.55 điểm; HNX-Index tăng 0,13 điểm (0,15%) lên mốc 84.17 điểm.
- Cổ phiếu ngân hàng bị bán mạnh ngay từ những phút đầu phiên sáng khiến chỉ số rơi khá mạnh có lúc rơi tới hơn 8 điểm. Nhiều cổ phiếu có giá trị vốn hóa lớn giảm điểm là nguyên nhân khiến cho chỉ số điều chỉnh mạnh. VCB góp phần lớn vào việc kéo chỉ số đi xuống.
- Cổ phiếu ngành thép có sự phân hóa, cổ phiếu NKG và HSG tăng khá mạnh.
- Xu hướng hiện tại đang cho dấu hiệu giảm trong ngắn, tuy nhiên đây không hẳn là dấu hiệu xấu bởi nhiều cổ phiếu vẫn đang tăng khá tốt. Nhà đầu tư nên quan sát diễn biến thị trường, có thể giảm tỷ trọng cổ phiếu nếu chỉ số mất mốc 652.



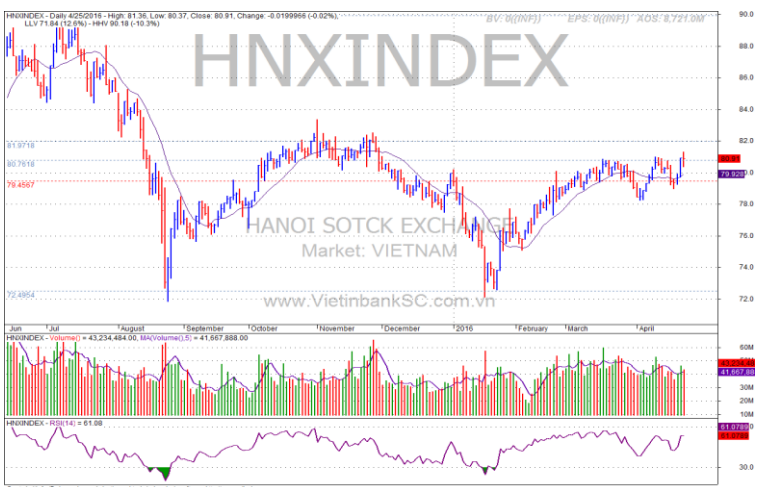
Ngắn hạn **Trung hạn** **Dài hạn** **Hỗ trợ** **Kháng cự**
 ↑ ↑ ↑ **650** **680**

CHIẾN LƯỢC ĐẦU TƯ

- Ngưỡng 650 đóng vai trò hỗ trợ và 680 đang đóng vai trò là ngưỡng kháng cự. Trong thời gian này, nhà đầu tư nên theo dõi và tránh việc gia tăng tỷ trọng cổ phiếu để tránh các trường hợp xấu có thể xảy ra.

CỔ PHIẾU ĐÁNG CHÚ Ý

- FLC dẫn đầu về thanh khoản với gần 7,1 triệu cổ phiếu được khớp lệnh thành công, HAG đứng ở vị trí số 2 với 6,1 triệu cổ phiếu.



Ngắn hạn **Trung hạn** **Dài hạn** **Hỗ trợ** **Kháng cự**
 ↑ ↑ ↑ **84** **86**

TOP 10 CỔ PHIẾU VỐN HÓA

Mã CP	Dài hạn	Ngắn hạn	Giá hiện tại	% T3	KLGD TB 2 TUẦN	giá cao nhất 52 tuần	giá thấp nhất 52 tuần	NDDTNN mua ròng (Tỷ đồng)	Ghi chú
BID	Giảm	Giảm	16.4	-0.61	1,099,677	28.5	14.7	-10.58	
BVH	Tăng	Giảm	60	-4	200,018	66.5	41.1	-3.26	
FPT	Tăng	Tăng	44.5	4.46	1,248,101	46.8	35.8	-0.01	
GAS	Giảm	Giảm	63	-2.33	324,104	67.5	29.8	-3.89	
HPG	Theo Dõi	Theo Dõi	42	0.24	3,956,327	43.1	20.1	-39.56	
MSN	Tăng	Theo Dõi	67	-4.29	1,049,304	84	58.5	-38.32	
MWG	Theo Dõi	Giảm	145	0.69	375,968	157	58.5	0.00	
VCB	Giảm	Giảm	50.5	-9.01	1,272,389	60.5	38	0.00	
VIC	Giảm	Giảm	47.9	-0.42	772,900	55.5	34.1	0.00	
VNM	Tăng	Tăng	154	1.32	1,840,371	156	74.9	0.00	

TOP 10 CỔ PHIẾU NĂNG ĐỘNG

Mã CP	Dài hạn	Ngắn hạn	Giá hiện tại	% T3	KLGD TB 2 TUẦN	giá cao nhất 52 tuần	giá thấp nhất 52 tuần	NDDTNN mua ròng	Ghi chú
BHS	Giảm	Giảm	15.6	-1.27	535,804	22.6	14.7	-0.03	
FLC	Giảm	Giảm	5.4	-1.82	3,685,470	9.2	5.3	0.00	
GMD	Theo Dõi	Giảm	27.4	-1.08	471,589	30.7	19.7	0.00	
HCM	Giảm	Giảm	28.8	-0.35	346,998	40.4	25.4	0.00	
HVG	Giảm	Giảm	9.8	1.03	426,234	15.6	8.2	-0.32	
KBC	Giảm	Giảm	17.6	0.57	5,788,247	18.6	10.3	-0.11	
NT2	Giảm	Giảm	34.3	-4.19	513,572	36.8	20.2	-3.70	
PVD	Giảm	Tăng	26.1	2.35	1,754,823	38.6	18.3	-42.80	
PVS	Theo Dõi	Giảm	21	0	1,576,079	23.7	12.5	-7.15	
TCM	Giảm	Tăng	21.2	6	685,187	40.8	16.6	0.00	

TOP 10 CỔ PHIẾU TIỀM NĂNG

Mã CP	Dài hạn	Ngắn hạn	Giá hiện tại	% T3	KLGD TB 2 TUẦN	giá cao nhất 52 tuần	giá thấp nhất 52 tuần	NDDTNN mua ròng	Ghi chú
BMP	Tăng	Tăng	164	3.8	77,877	168	93	0.30	
CAV	Giảm	Giảm	90	2.86	159,013	114	35	0.08	
CTD	Tăng	Tăng	254	7.17	124,125	249	89	1.06	
CTI	Theo Dõi	Tăng	27.4	1.86	388,265	29.7	13.9	0.39	
CVT	Tăng	Tăng	42.3	7.63	487,696	40.5	19.3	0.07	
KDH	Theo Dõi	Theo Dõi	26.3	0	195,643	27.5	16.6	-0.06	
SHB	Giảm	Giảm	5.1	-5.56	932,096	7.5	5.2	0.00	
SJS	Tăng	Tăng	27.4	4.18	234,708	27.1	18.6	0.00	
SKG	Giảm	Giảm	92	-1.6	76,586	103	39	0.00	
VSC	Theo Dõi	Giảm	71.5	-1.38	227,115	75	45.6	0.00	

NỘI DUNG NỔI BẬT
NHẬN ĐỊNH THỊ TRƯỜNG
THỐNG KÊ

► Nguyễn Việt Dũng**Giám đốc Trung tâm Nghiên cứu**

dungnv_td@vietinbanksc.com.vn

► Đặng Trần Hải Đăng**Phó giám đốc Trung tâm Nghiên cứu**

dangdth@vietinbanksc.com.vn

► Dương Thanh Hà Anh

anhdth@vietinbanksc.com.vn

- Tổng hợp thông tin vĩ mô
- Phân tích kỹ thuật
- Nhận bình luận thị trường

► Nguyễn Thị Thu Hằng

hangntt@vietinbanksc.com.vn

- Ngân hàng/ Bảo hiểm
- Dầu khí
- Bán lẻ/bán buôn
- Cảng biển & Logistics

► Vũ Ánh Nguyệt

nguyetva@vietinbanksc.com.vn

- Dệt may
- Thủy sản
- Tiêu dùng
- Mía đường

► Bùi Hương Liên

lienbh@vietinbanksc.com.vn

- Thép
- Điện
- Vật liệu xây dựng

► Ngô Quốc Hưng

hungnq@vietinbanksc.com.vn

- Bất động sản
- Xây dựng
- Công nghệ

Bản báo cáo này được chuẩn bị cho mục đích duy nhất là cung cấp thông tin và không nhằm đưa ra bất kỳ đề nghị hay hướng dẫn mua bán chứng khoán cụ thể nào. Các quan điểm và khuyến cáo được trình bày trong bản báo cáo này không tính đến sự khác biệt về mục tiêu, nhu cầu, chiến lược và hoàn cảnh cụ thể của từng nhà đầu tư. Ngoài ra, nhà đầu tư cũng ý thức có thể có các xung đột lợi ích ảnh hưởng đến tính khách quan của bản báo cáo này. Nhà đầu tư nên xem báo cáo này như một nguồn tham khảo khi đưa ra quyết định đầu tư và phải chịu toàn bộ trách nhiệm đối với quyết định đầu tư của chính mình. VietinBankSc tuyệt đối không chịu trách nhiệm đối với toàn bộ hay bất kỳ thiệt hại nào, hay sự kiện bị coi là thiệt hại, đối với việc sử dụng toàn bộ hoặc từng phần thông tin hay ý kiến nào của bản báo cáo này.

Toàn bộ các quan điểm thể hiện trong báo cáo này đều là quan điểm cá nhân của người phân tích. Không có bất kỳ một phần thu nhập nào của người phân tích liên quan trực tiếp hoặc gián tiếp đến các khuyến cáo hay quan điểm cụ thể trong bản báo cáo này.

Thông tin sử dụng trong báo cáo này được VietinBankSc thu thập từ những nguồn mà chúng tôi cho là đáng tin cậy. Tuy nhiên, chúng tôi không đảm bảo rằng những thông tin này là hoàn chỉnh hoặc chính xác. Các quan điểm và ước tính trong đánh giá của chúng tôi có giá trị đến ngày ra báo cáo và có thể thay đổi mà không cần báo cáo trước.

Bản báo cáo này được giữ bản quyền và là tài sản của VietinBankSc. Mọi sự sao chép, chuyển giao hoặc sửa đổi trong bất kỳ trường hợp nào mà không có sự đồng ý của VietinBankSc đều trái luật.

Bản quyền thuộc VietinBankSc, 2013. Vui lòng trích nguồn khi sử dụng các thông tin trong bản báo cáo này.