

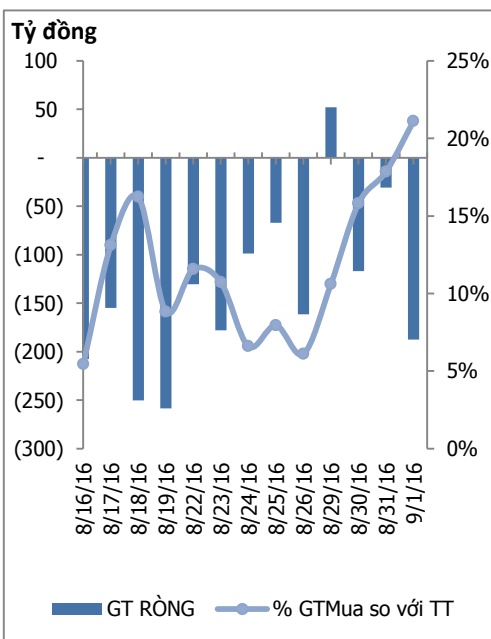
HOSE

VNINDEX	669.19	-5.44	-0.81%
KLGD	102,236,975	CP	
GTGD	2,803.09	Tỷ	
NĐTNN	-187,50	Tỷ	
↑ 112	↓ 104	↔ 72	

HNX

VNINDEX	84.04	-0.33	-0.40%
KLGD	39,452,760	CP	
GTGD	474.27	Tỷ	
NĐTNN	2,12	Tỷ	
↑ 95	↓ 88	↔ 70	

ĐỒ THỊ GIAO DỊCH NĐTNN



Trung tâm nghiên cứu

VietinBankSc

306 Bà Triệu, Hai Bà Trưng, Hà Nội

Tel: (844) 3974 7952

Fax: (844) 3974 7078

Email: research@vietinbanksc.com.vn

TÂM ĐIỂM

- ▶ Diễn biến chỉ số VN-Index
- ▶ Khối ngoại mua ròng
- ▶ Nhận định thị trường
- ▶ Phân tích kỹ thuật

CP TIÊU BIỂU

- ▶ TOP 10 cổ phiếu vốn hóa
- ▶ TOP 10 cổ phiếu năng động
- ▶ TOP 10 cổ phiếu tiềm năng

TIN NỔI BẬT

▶ Giá dầu giảm phiên thứ ba liên tiếp

giới tiếp tục lùi sâu, đánh dấu phiên giảm thứ ba liên tiếp, sau khi Bộ Năng lượng Mỹ công bố báo cáo cho thấy dự trữ dầu của nước này bắt ngờ tăng lên trong tuần trước.

Kết thúc phiên này, tại thị trường New York, giá dầu ngọt nhẹ (WTI) giao tháng 10/2016 giảm 1,65 USD, xuống 44,70 USD/thùng. Trong khi đó, tại thị trường London, giá dầu Brent Biển Bắc giao cùng kỳ hạn cũng hạ 1,33 USD, xuống 44,70 USD/thùng.

▶ PMI tháng 8 vượt 50 điểm tháng thứ 9 liên tiếp

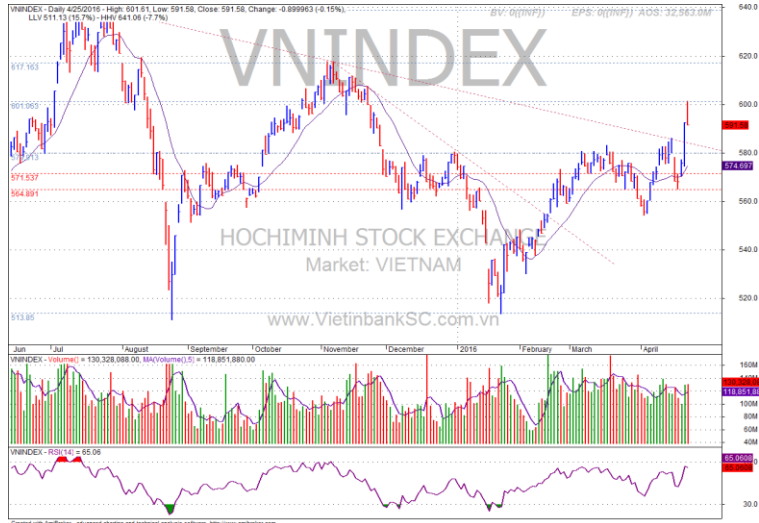
Chỉ số nhà quản trị mua hàng Purchasing Managers' Index (PMI) toàn phần của ngành sản xuất Việt Nam – một chỉ số tổng hợp đo lường kết quả hoạt động của ngành sản xuất đã tăng từ 51,9 điểm trong tháng 7 lên 52,2 điểm trong tháng 8 cho thấy các điều kiện hoạt động cải thiện nhẹ và chỉ cao hơn một chút so với tháng trước.

▶ Giá vàng sập "đâm thùng" mốc 36 triệu, thấp nhất 2 tháng

Mở cửa phiên giao dịch sáng nay (1/9), Công ty VBDQ SJC niêm yết giá vàng miếng ở mức 36,06 – 36,33 triệu đồng/lượng (mua vào – bán ra), giảm 80 nghìn đồng/lượng so với phiên giao dịch cuối của ngày hôm qua. Tập đoàn VBDQ DOJI niêm yết ở mức 36,17 – 36,24 triệu đồng/lượng, giảm 50 nghìn đồng/lượng.

NHẬN ĐỊNH THỊ TRƯỜNG

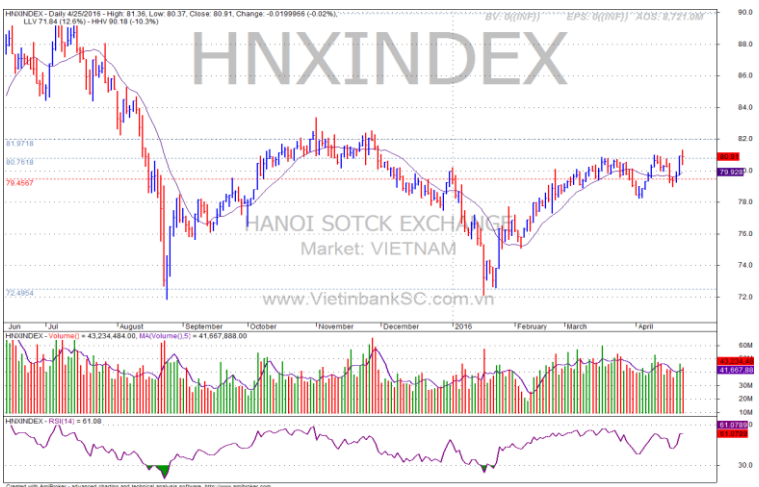
- Đóng cửa phiên giao dịch, chỉ số VN-Index giảm 5,44 điểm (0,81%) về 669.19 điểm; HNX-Index giảm 0,33 điểm (0,40%) về 84,04 điểm.
- Bluechips bị bán mạnh ngay từ những phút đầu phiên cho thấy dấu hiệu một phiên giảm điểm có thể xảy ra. Trong đó VCB, VNM, MSN, GAS... là những cổ phiếu trụ cột bị bán mạnh nhất gây ảnh hưởng nhiều tới index.
- Nhóm cổ phiếu bảo hiểm tăng khá tốt trong phiên hôm nay, cùng với đó là cổ phiếu cao su. Cổ phiếu trong phiên có sự phân hóa rõ rệt.
- Xu hướng hiện tại vẫn đang cho dấu hiệu tăng, tuy nhiên nhà đầu tư nên quét kỹ thị trường nếu chỉ số giảm xuống dưới mốc 652 có thể xem xét để đưa về trạng thái tiền mặt.



Ngắn hạn Trung hạn Dài hạn Hỗ trợ Kháng cự
 ↑ ↑ ↑ **650 680**

CHIẾN LƯỢC ĐẦU TƯ

- Ngưỡng 650 đóng vai trò hỗ trợ và 680 đang đóng vai trò là ngưỡng kháng cự. Trong thời gian này, nhà đầu tư nên theo dõi và tránh việc gia tăng tỷ trọng cổ phiếu để tránh các trường hợp xấu có thể xảy ra.



Ngắn hạn Trung hạn Dài hạn Hỗ trợ Kháng cự
 ↑ ↑ ↑ **84 86**

CỔ PHIẾU ĐÁNG CHÚ Ý

- TTF dẫn đầu về thanh khoản với gần 8,1 triệu cổ phiếu được giao dịch thành công. KBC đứng ở vị trí số 2 với 4,4 triệu cổ phiếu.

TOP 10 CỔ PHIẾU VỐN HÓA

Mã CP	Dài hạn	Ngắn hạn	Giá hiện tại	% T3	KLGD TB 2 TUẦN	giá cao nhất 52 tuần	giá thấp nhất 52 tuần	NDDTNN mua ròng (Tỷ đồng)	Ghi chú
BID	Giảm	Giảm	16.4	-0.61	1,143,988	28.5	14.7	-2.01	
BVH	Tăng	Tăng	61.5	0.82	191,912	66.5	41.1	2.66	
FPT	Tăng	Tăng	44.5	4.46	1,137,924	46.8	35.8	0.00	
GAS	Giảm	Giảm	63.5	0.79	339,450	67.5	29.8	0.00	
HPG	Tăng	Theo Dõi	42.4	2.17	4,201,301	43.1	20.1	0.00	
MSN	Giảm	Tăng	67	0	1,075,203	85.5	58.5	0.00	
MWG	Theo Dõi	Giảm	143	4.38	371,526	157	58.5	0.00	
VCB	Theo Dõi	Giảm	52.5	-8.7	987,398	60.5	38	0.00	
VIC	Giảm	Giảm	48	0	781,198	55.5	34.1	0.00	
VNM	Tăng	Tăng	154	1.99	1,831,229	156	74.9	0.00	

TOP 10 CỔ PHIẾU NĂNG ĐỘNG

Mã CP	Dài hạn	Ngắn hạn	Giá hiện tại	% T3	KLGD TB 2 TUẦN	giá cao nhất 52 tuần	giá thấp nhất 52 tuần	NDDTNN mua ròng	Ghi chú
BHS	Giảm	Giảm	15.8	-0.63	644,027	22.6	14.7	-0.47	
FLC	Giảm	Giảm	5.3	-3.64	3,570,619	9.2	5.3	0.00	
GMD	Theo Dõi	Giảm	27.9	1.09	524,908	30.7	19.7	0.00	
HCM	Giảm	Tăng	29	1.05	354,596	41.3	25.4	0.00	
HVG	Giảm	Giảm	9.7	-1.02	465,239	15.6	8.2	0.00	
KBC	Giảm	Giảm	17.8	2.89	6,086,360	18.6	10.3	0.00	
NT2	Theo Dõi	Giảm	34.9	0	582,421	36.8	20.2	0.00	
PVD	Giảm	Giảm	25.7	1.18	1,728,215	38.6	18.3	0.00	
PVS	Theo Dõi	Giảm	20.3	-1.93	1,621,003	23.7	12.5	-3.36	
TCM	Giảm	Tăng	20.4	2	719,095	40.8	16.6	0.00	

TOP 10 CỔ PHIẾU TIỀM NĂNG

Mã CP	Dài hạn	Ngắn hạn	Giá hiện tại	% T3	KLGD TB 2 TUẦN	giá cao nhất 52 tuần	giá thấp nhất 52 tuần	NDDTNN mua ròng	Ghi chú
BMP	Tăng	Tăng	164	3.8	80,075	168	93	-0.18	
CAV	Giảm	Giảm	89	1.71	173,966	114	35	0.02	
CTD	Tăng	Tăng	248	9.25	121,669	243	89	7.95	
CTI	Tăng	Tăng	27.9	4.1	362,192	29.7	13.9	6.91	
CVT	Tăng	Tăng	40.4	5.21	484,206	40.2	19.3	0.44	
KDH	Theo Dõi	Giảm	26.1	-0.38	213,938	27.5	16.6	0.00	
SHB	Giảm	Giảm	5.2	-3.7	968,520	7.5	5.2	0.00	
SJS	Tăng	Tăng	26.8	2.68	211,225	27.1	18.6	0.00	
SKG	Giảm	Giảm	92.5	0	98,478	103	39	0.00	
VSC	Tăng	Theo Dõi	73.5	3.52	218,601	75	45.6	0.00	

NỘI DUNG NỔI BẬT

NHẬN ĐỊNH THỊ TRƯỜNG

THÔNG KÊ

► Nguyễn Việt Dũng**Giám đốc Trung tâm Nghiên cứu**

dungnv_td@vietinbanksc.com.vn

► Đặng Trần Hải Đăng**Phó giám đốc Trung tâm Nghiên cứu**

dangdth@vietinbanksc.com.vn

► Dương Thanh Hà Anh

anhdth@vietinbanksc.com.vn

- Tổng hợp thông tin vĩ mô
- Phân tích kỹ thuật
- Nhận bình luận thị trường

► Nguyễn Thị Thu Hằng

hangntt@vietinbanksc.com.vn

- Ngân hàng/ Bảo hiểm
- Dầu khí
- Bán lẻ/bán buôn
- Cảng biển & Logistics

► Vũ Ánh Nguyệt

nguyetva@vietinbanksc.com.vn

- Dệt may
- Thủy sản
- Tiêu dùng
- Mía đường

► Bùi Hương Liên

lienbh@vietinbanksc.com.vn

- Thép
- Điện
- Vật liệu xây dựng

► Ngô Quốc Hưng

hungnq@vietinbanksc.com.vn

- Bất động sản
- Xây dựng
- Công nghệ

Bản báo cáo này được chuẩn bị cho mục đích duy nhất là cung cấp thông tin và không nhằm đưa ra bất kỳ đề nghị hay hướng dẫn mua bán chứng khoán cụ thể nào. Các quan điểm và khuyến cáo được trình bày trong bản báo cáo này không tính đến sự khác biệt về mục tiêu, nhu cầu, chiến lược và hoàn cảnh cụ thể của từng nhà đầu tư. Ngoài ra, nhà đầu tư cũng ý thức có thể có các xung đột lợi ích ảnh hưởng đến tính khách quan của bản báo cáo này. Nhà đầu tư nên xem báo cáo này như một nguồn tham khảo khi đưa ra quyết định đầu tư và phải chịu toàn bộ trách nhiệm đối với quyết định đầu tư của chính mình. VietinBankSc tuyệt đối không chịu trách nhiệm đối với toàn bộ hay bất kỳ thiệt hại nào, hay sự kiện bị coi là thiệt hại, đối với việc sử dụng toàn bộ hoặc từng phần thông tin hay ý kiến nào của bản báo cáo này.

Toàn bộ các quan điểm thể hiện trong báo cáo này đều là quan điểm cá nhân của người phân tích. Không có bất kỳ một phần thu nhập nào của người phân tích liên quan trực tiếp hoặc gián tiếp đến các khuyến cáo hay quan điểm cụ thể trong bản báo cáo này.

Thông tin sử dụng trong báo cáo này được VietinBankSc thu thập từ những nguồn mà chúng tôi cho là đáng tin cậy. Tuy nhiên, chúng tôi không đảm bảo rằng những thông tin này là hoàn chỉnh hoặc chính xác. Các quan điểm và ước tính trong đánh giá của chúng tôi có giá trị đến ngày ra báo cáo và có thể thay đổi mà không cần báo cáo trước.

Bản báo cáo này được giữ bản quyền và là tài sản của VietinBankSc. Mọi sự sao chép, chuyển giao hoặc sửa đổi trong bất kỳ trường hợp nào mà không có sự đồng ý của VietinBankSc đều trái luật.

Bản quyền thuộc VietinBankSc, 2013. Vui lòng trích nguồn khi sử dụng các thông tin trong bản báo cáo này.