

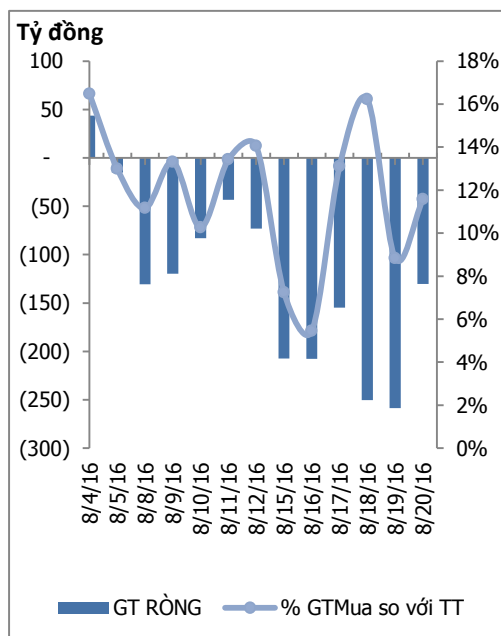
HOSE

VNINDEX	657.68	-4.6	-0.69%
KLGD	116,313,401	CP	
GTGD	2,221.93	Tỷ	
NĐTNN	-130,57	Tỷ	
↑ 80	↓ 138	↔ 80	

HNX

VNINDEX	82.68	-0.42	-0.51%
KLGD	30,172,866	CP	
GTGD	359.40	Tỷ	
NĐTNN	19,03	Tỷ	
↑ 82	↓ 120	↔ 66	

ĐỒ THỊ GIAO DỊCH NĐTNN



Trung tâm nghiên cứu

VietinBankSc

306 Bà Triệu, Hai Bà Trưng, Hà Nội

Tel: (844) 3974 7952

Fax: (844) 3974 7078

Email: research@vietinbanksc.com.vn

TÂM ĐIỂM

- ▶ Diễn biến chỉ số VN-Index
- ▶ Khối ngoại mua ròng
- ▶ Nhận định thị trường
- ▶ Phân tích kỹ thuật

CP TIÊU BIỂU

- ▶ TOP 10 cổ phiếu vốn hóa
- ▶ TOP 10 cổ phiếu năng động
- ▶ TOP 10 cổ phiếu tiềm năng

TIN NỔI BẬT

▶ 50 USD/thùng – Con số kỳ diệu của giá dầu

Giá dầu Brent và WTI hiện đang được giao dịch lần lượt quanh mốc 51 USD/thùng và 49 USD/thùng trong phiên giao dịch ngày 19/8. Giá dầu đã tăng khá ổn định sau những tin đồn xung quanh việc Tổ chức các nước Xuất khẩu Dầu lửa (OPEC) có thể "hồi sinh" thỏa thuận đóng băng sản lượng sản xuất.

▶ Xuất khẩu dệt may hụt hơi

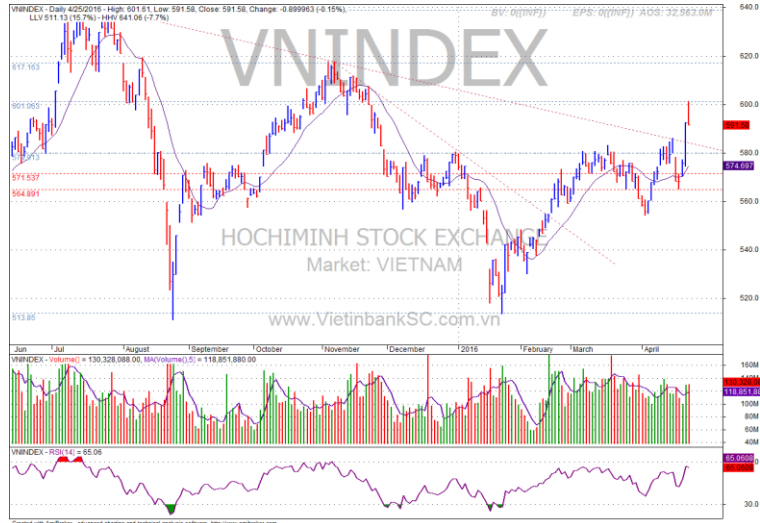
Chỉ số neo so liệu của Tổng cục Hải quan mới đây, trong kỳ nửa cuối tháng 7-2016, lần đầu tiên kim ngạch xuất khẩu dệt may sụt giảm 43 triệu USD, tương ứng giảm 3,7%, kéo kim ngạch xuất khẩu tháng 7 của mặt hàng này xuống còn 2,32 tỉ USD. Tính chung 7 tháng đầu năm, xuất khẩu dệt may chỉ đạt 13,15 tỉ USD, tăng 4,7% so với cùng kỳ năm ngoái, thấp hơn nhiều so với trước đây. Ngay cả thị trường xuất khẩu vốn được kỳ vọng nhiều và có mức tăng trưởng cao trước đây là Mỹ cũng chỉ đạt 6,52 tỉ USD, tăng 3,9% so với cùng kỳ.

▶ Giá vàng bột tăng mạnh

Giá vàng miếng SJC niêm yết tại CTCP Vàng bạc đá quý Phú Nhuận (PNJ) sáng nay tại khu vực Hồ Chí Minh, Đà Nẵng, Cần Thơ tính ở cùng mức giá 36,580 – 36,80 triệu đồng/lượng, tăng 90 nghìn đồng/lượng so với phiên giao dịch cuối giờ chiều qua qua.

NHẬN ĐỊNH THỊ TRƯỜNG

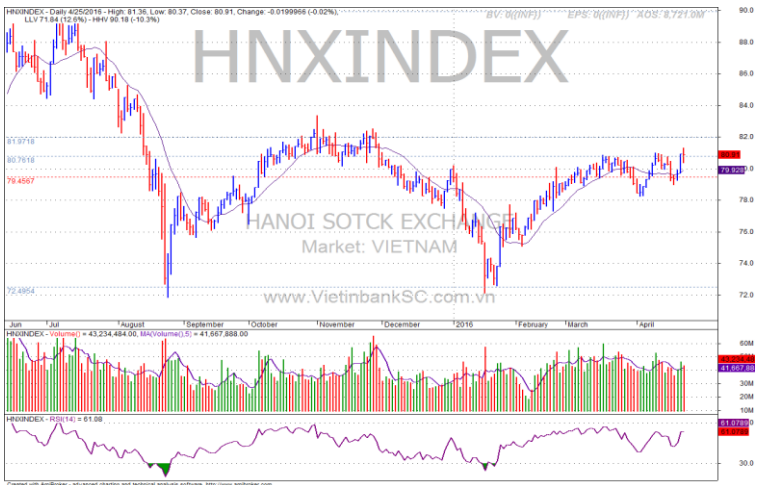
- Đóng cửa phiên giao dịch, chỉ số VN-Index giảm 4,6 điểm (0,69%) xuống 657,68 điểm; HNX-Index giảm 0,42 điểm (0,51%) xuống 82,68 điểm. Thanh khoản thị trường đạt 145 triệu đơn vị, tương ứng giá trị 2.570 tỷ đồng.
- Cổ phiếu bluechip giảm điểm gây ảnh hưởng xấu tới thị trường. Trong đó, VNM, MSN, VIC đã giúp kéo chỉ số xuống hơn 3 điểm. Tuy nhiên vẫn có những điểm sáng như GAS, CTG và EIB giúp kìm hãm lại việc lao dốc.
- DRH tiếp tục giảm sàn phiên thứ 11 liên tiếp.
- Khối ngoại tiếp tục bán ròng trong phiên hôm nay, bán mạnh VIC và VNM. Việc khối ngoại bán ròng trong nhiều phiên trở lại đây có thể gây ảnh hưởng xấu tới tâm lý thị trường.



Ngắn hạn **Trung hạn** **Dài hạn** **Hỗ trợ** **Kháng cự**
 ↑ ↑ ↑ **635** **670**

CHIẾN LƯỢC ĐẦU TƯ

- Ngưỡng 635 đóng vai trò hỗ trợ và 670 đang đóng vai trò là ngưỡng kháng cự. Chỉ số có thể sẽ điều chỉnh trong một vài phiên tới, nhà đầu tư nên quan sát diễn biến thị trường để có thể đưa ra quyết định mua bán hợp lý.



Ngắn hạn **Trung hạn** **Dài hạn** **Hỗ trợ** **Kháng cự**
 ↑ ↑ ↑ **84** **86**

CỔ PHIẾU ĐÁNG CHÚ Ý

- TTF tạm thời thoát khỏi chuỗi giảm sàn nhờ lực cầu bắt đáy và tăng trần với khối lượng gần 13 triệu đơn vị.

TOP 10 CỔ PHIẾU VỐN HÓA

Mã CP	Dài hạn	Ngắn hạn	Giá hiện tại	% T3	KLGD TB 2 TUẦN	giá cao nhất 52 tuần	giá thấp nhất 52 tuần	NDDTNN mua ròng (Tỷ đồng)	Ghi chú
BID	Giảm	Giảm	16.5	-2.37	1,000,271	28.5	14.7	-3.30	
BVH	Giảm	Tăng	59.5	0.85	171,704	66.5	41.1	0.05	
FPT	Tăng	Giảm	41.5	-3.94	717,147	46.8	35.8	2.83	
GAS	Tăng	Tăng	65.5	3.15	362,502	67.5	29.8	-15.17	
HPG	Tăng	Tăng	48.5	-0.21	3,917,282	49.7	23.9	-30.35	
MSN	Giảm	Tăng	65	9.24	766,025	90	58.5	-59.78	
MWG	Tăng	Tăng	151	-1.95	233,175	157	58.5	-0.12	
VCB	Theo Dõi	Tăng	53.5	0.94	405,093	58.5	38	0.00	
VIC	Giảm	Giảm	46.9	-2.09	1,548,026	55.5	34.1	0.00	
VNM	Tăng	Tăng	140	0.56	2,085,610	147	74.9	0.00	

TOP 10 CỔ PHIẾU NĂNG ĐỘNG

Mã CP	Dài hạn	Ngắn hạn	Giá hiện tại	% T3	KLGD TB 2 TUẦN	giá cao nhất 52 tuần	giá thấp nhất 52 tuần	NDDTNN mua ròng	Ghi chú
BHS	Giảm	Giảm	16.5	-4.07	843,777	22.6	14.7	0.09	
FLC	Giảm	Giảm	5.6	-1.75	3,546,321	9.2	5.4	-2.24	
GMD	Tăng	Theo Dõi	28.8	-4	806,202	30.7	19.7	-0.53	
HCM	Giảm	Giảm	28.4	-2.07	450,585	41.3	25.4	0.00	
HVG	Giảm	Giảm	9.6	-3.03	685,368	16.8	8.2	-1.06	
KBC	Theo Dõi	Giảm	17.9	-2.19	7,149,872	18.6	10.3	0.07	
NT2	Theo Dõi	Giảm	34.8	-2.79	702,100	36.8	20.2	-12.28	
PVD	Giảm	Giảm	27.1	-3.56	1,598,372	43.1	18.3	-17.72	
PVS	Tăng	Tăng	21.7	4.33	1,952,734	25.3	12.5	3.22	
TCM	Giảm	Giảm	19.7	-3.9	602,828	40.8	16.6	0.00	

TOP 10 CỔ PHIẾU TIỀM NĂNG

Mã CP	Dài hạn	Ngắn hạn	Giá hiện tại	% T3	KLGD TB 2 TUẦN	giá cao nhất 52 tuần	giá thấp nhất 52 tuần	NDDTNN mua ròng	Ghi chú
BMP	Giảm	Theo Dõi	155	-2.52	93,675	168	93	-0.35	
CAV	Tăng	Giảm	96	-10.28	87,549	114	35	-0.21	
CTD	Tăng	Tăng	221	-0.45	118,458	234	88	7.01	
CTI	Tăng	Giảm	27.1	-1.09	390,055	29.7	13.9	-0.01	
CVT	Tăng	Giảm	35.8	-3.5	501,730	37.5	19.3	-0.08	
KDH	Tăng	Tăng	26.9	1.13	307,228	27.5	16.6	2.05	
SHB	Giảm	Giảm	5.3	-5.36	2,508,802	8.2	5.2	0.00	
SJS	Giảm	Tăng	23.5	0.43	90,859	27	18.6	0.00	
SKG	Giảm	Tăng	95	0.53	66,670	103	37.9	0.00	
VSC	Tăng	Tăng	71.5	0	215,676	74	45.6	0.00	

NỘI DUNG NỔI BẬT

NHẬN ĐỊNH THỊ TRƯỜNG

THỐNG KÊ

► Nguyễn Việt Dũng**Giám đốc Trung tâm Nghiên cứu**

dungnv_td@vietinbanksc.com.vn

► Đặng Trần Hải Đăng**Phó giám đốc Trung tâm Nghiên cứu**

dangdth@vietinbanksc.com.vn

► Dương Thanh Hà Anh

anhdth@vietinbanksc.com.vn

- Tổng hợp thông tin vĩ mô
- Phân tích kỹ thuật
- Nhận bình luận thị trường

► Nguyễn Thị Thu Hằng

hangntt@vietinbanksc.com.vn

- Ngân hàng/ Bảo hiểm
- Dầu khí
- Bán lẻ/bán buôn
- Cảng biển & Logistics

► Vũ Ánh Nguyệt

nguyetva@vietinbanksc.com.vn

- Dệt may
- Thủy sản
- Tiêu dùng
- Mía đường

► Bùi Hương Liên

lienbh@vietinbanksc.com.vn

- Thép
- Điện
- Vật liệu xây dựng

► Ngô Quốc Hưng

hungnq@vietinbanksc.com.vn

- Bất động sản
- Xây dựng
- Công nghệ

Bản báo cáo này được chuẩn bị cho mục đích duy nhất là cung cấp thông tin và không nhằm đưa ra bất kỳ đề nghị hay hướng dẫn mua bán chứng khoán cụ thể nào. Các quan điểm và khuyến cáo được trình bày trong bản báo cáo này không tính đến sự khác biệt về mục tiêu, nhu cầu, chiến lược và hoàn cảnh cụ thể của từng nhà đầu tư. Ngoài ra, nhà đầu tư cũng ý thức có thể có các xung đột lợi ích ảnh hưởng đến tính khách quan của bản báo cáo này. Nhà đầu tư nên xem báo cáo này như một nguồn tham khảo khi đưa ra quyết định đầu tư và phải chịu toàn bộ trách nhiệm đối với quyết định đầu tư của chính mình. VietinBankSc tuyệt đối không chịu trách nhiệm đối với toàn bộ hay bất kỳ thiệt hại nào, hay sự kiện bị coi là thiệt hại, đối với việc sử dụng toàn bộ hoặc từng phần thông tin hay ý kiến nào của bản báo cáo này.

Toàn bộ các quan điểm thể hiện trong báo cáo này đều là quan điểm cá nhân của người phân tích. Không có bất kỳ một phần thu nhập nào của người phân tích liên quan trực tiếp hoặc gián tiếp đến các khuyến cáo hay quan điểm cụ thể trong bản báo cáo này.

Thông tin sử dụng trong báo cáo này được VietinBankSc thu thập từ những nguồn mà chúng tôi cho là đáng tin cậy. Tuy nhiên, chúng tôi không đảm bảo rằng những thông tin này là hoàn chỉnh hoặc chính xác. Các quan điểm và ước tính trong đánh giá của chúng tôi có giá trị đến ngày ra báo cáo và có thể thay đổi mà không cần báo cáo trước.

Bản báo cáo này được giữ bản quyền và là tài sản của VietinBankSc. Mọi sự sao chép, chuyển giao hoặc sửa đổi trong bất kỳ trường hợp nào mà không có sự đồng ý của VietinBankSc đều trái luật.

Bản quyền thuộc VietinBankSc, 2013. Vui lòng trích nguồn khi sử dụng các thông tin trong bản báo cáo này.