

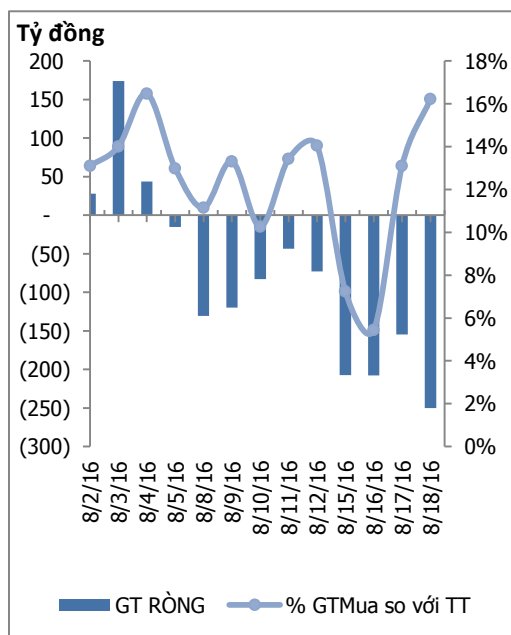
HOSE

VNINDEX	660.65	0.14	0.02%
KLGD	131,630,610	CP	
GTGD	3,042.14	Tỷ	
NĐTNN	-250,49	Tỷ	
↑ 81	↓ 130	↔ 81	

HNX

VNINDEX	83.71	-0.05	-0.06%
KLGD	37,855,723	CP	
GTGD	474.20	Tỷ	
NĐTNN	1,29	Tỷ	
↑ 78	↓ 118	↔ 66	

ĐỒ THỊ GIAO DỊCH NĐTNN



Trung tâm nghiên cứu

VietinBankSc

306 Bà Triệu, Hai Bà Trưng, Hà Nội

Tel: (844) 3974 7952

Fax: (844) 3974 7078

Email: research@vietinbanksc.com.vn

TÂM ĐIỂM

- ▶ Diễn biến chỉ số VN-Index
- ▶ Khỏi ngoại mua ròng
- ▶ Nhận định thị trường
- ▶ Phân tích kỹ thuật

CP TIÊU BIỂU

- ▶ TOP 10 cổ phiếu vốn hóa
- ▶ TOP 10 cổ phiếu năng động
- ▶ TOP 10 cổ phiếu tiềm năng

TIN NỔI BẬT

▶ Thị trường dầu lửa có thể chao đảo vì Venezuela?

Tình hình rối ren ngày càng nghiêm trọng ở Venezuela có thể sớm tạo ra những cơn rung lắc trên thị trường dầu lửa toàn cầu.

CNN Money nhận xét, không chỉ chìm sâu trong một cuộc khủng hoảng kinh tế và nhân đạo, Venezuela còn chứng kiến sản lượng dầu thô - nguồn thu ngoại tệ gần như là duy nhất của quốc gia Nam Mỹ này - sụt xuống mức thấp nhất trong 13 năm.

▶ Bất động sản tiếp tục được "khuấy động" mạnh bởi M&A trong năm 2017

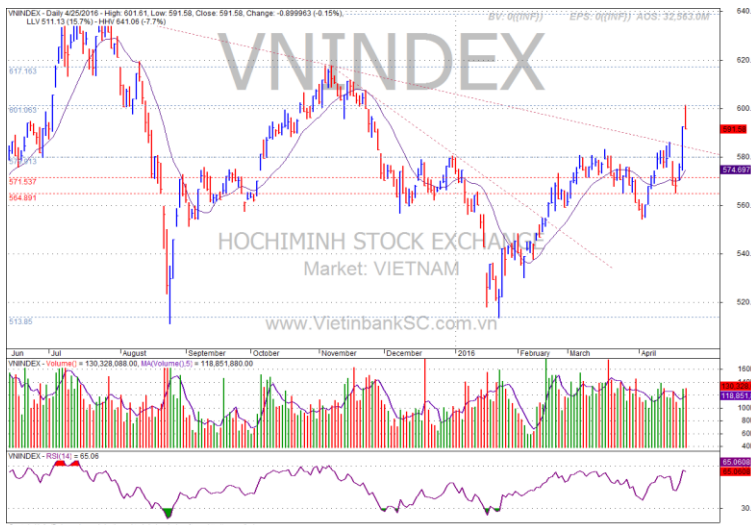
Báo cáo tại Diễn đàn M&A năm 2016 diễn ra tại TP.HCM hôm nay, cho thấy nhìn tổng thể trong 20 thương vụ M&A nổi bật trong năm 2015 và nửa năm đầu 2016, các nhà đầu tư nước ngoài đã chiếm áp đảo với 16/20 thương vụ M&A.

▶ Giá vàng bất tăng mạnh

Giá vàng miếng SJC niêm yết tại CTCP Vàng bạc đá quý Phú Nhuận (PNJ) sáng nay tại khu vực Hồ Chí Minh, Đà Nẵng, Cần Thơ tính ở cùng mức giá 36,580 – 36,80 triệu đồng/lượng, tăng 90 nghìn đồng/lượng so với phiên giao dịch cuối giờ chiều qua qua.

NHẬN ĐỊNH THỊ TRƯỜNG

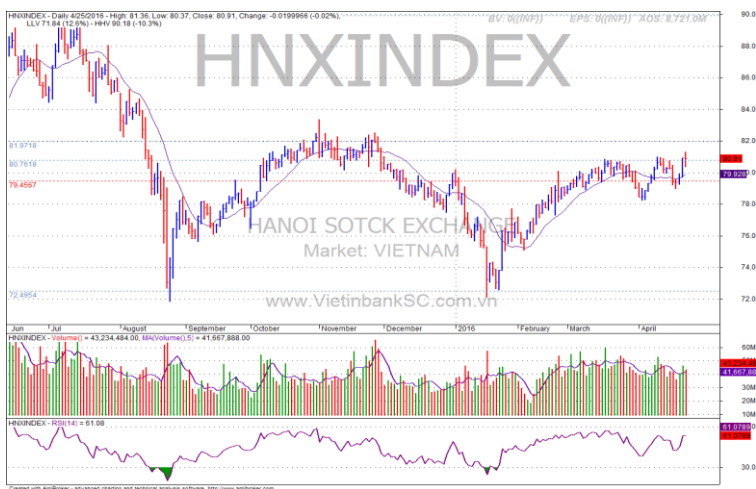
- Đóng cửa phiên giao dịch, VN-Index tăng nhẹ 0,14 điểm (0,02%) lên 660,65 điểm, HNX-Index giảm 0,05 điểm (0,06%) về 83,71 điểm.
- Có sự phân hóa giữa các cổ phiếu Bluechips, trong khi MSN, VNM, HPG... tăng mạnh thì GAS, PVD, BVH giảm nhẹ cùng với đó số mã giảm điểm chiếm đa số khiến cho chỉ số giằng co và đến mãi cuối phiên mới đủ sức bật lại.
- Nhóm cổ phiếu thép vẫn khá nóng khi vẫn tiếp tục tăng điểm khá tốt, thậm chí có mã tăng trần.
- Cổ phiếu KDC khá hot trong thời gian này bởi 3 phiên gần đây thì có tới 2 phiên tăng kịch trần nhờ vào tin lợi nhuận tốt.



↑ Ngắn hạn
↑ Trung hạn
↑ Dài hạn
Hỗ trợ 635
Kháng cự 670

CHIẾN LƯỢC ĐẦU TƯ

- Trong thời gian này, nhà đầu tư không nên quá hưng phấn. Có thể đợi điều chỉnh để có thể gia tăng tỷ trọng cổ phiếu. Ngưỡng 635 đóng vai trò hỗ trợ và 670 đang đóng vai trò là ngưỡng kháng cự.



↑ Ngắn hạn
↑ Trung hạn
↑ Dài hạn
Hỗ trợ 84
Kháng cự 86

CỔ PHIẾU ĐÁNG CHÚ Ý

- DLG dẫn đầu về thanh khoản với gần 11 triệu cổ phiếu được khớp lệnh thành công, KBC đứng ở vị trí số 2 với 7,4 triệu cổ phiếu.

TOP 10 CỔ PHIẾU VỐN HÓA

Mã CP	Dài hạn	Ngắn hạn	Giá hiện tại	% T3	KLGD TB 2 TUẦN	giá cao nhất 52 tuần	giá thấp nhất 52 tuần	NDDTNN mua ròng (Tỷ đồng)	Ghi chú
BID	Giảm	Giảm	16.7	-2.34	944,893	28.5	14.7	-3.30	
BVH	Giảm	Giảm	58.5	-1.68	185,955	66.5	41.1	0.05	
FPT	Giảm	Tăng	43.1	3.61	626,691	46.8	35.8	2.83	
GAS	Tăng	Giảm	62	-3.13	308,923	67.5	29.8	-15.17	
HPG	Tăng	Tăng	48.8	5.4	3,927,605	49	23.9	-30.35	
MSN	Giảm	Tăng	63.5	5.83	430,810	90	58.5	-59.78	
MWG	Tăng	Tăng	151	7.09	215,285	155	58.5	-0.12	
VCB	Theo Dõi	Giảm	53	-2.75	408,817	58.5	38	0.00	
VIC	Giảm	Giảm	47.9	-2.24	1,646,612	55.5	34.1	0.00	
VNM	Tăng	Tăng	174	2.96	1,430,663	175	92	0.00	

TOP 10 CỔ PHIẾU NĂNG ĐỘNG

Mã CP	Dài hạn	Ngắn hạn	Giá hiện tại	% T3	KLGD TB 2 TUẦN	giá cao nhất 52 tuần	giá thấp nhất 52 tuần	NDDTNN mua ròng	Ghi chú
BHS	Giảm	Giảm	16.5	-6.78	1,018,243	22.6	14.7	0.09	
FLC	Giảm	Giảm	5.6	-1.75	3,962,930	9.2	5.4	-2.24	
GMD	Tăng	Tăng	30	9.09	701,743	30.3	19.7	-0.53	
HCM	Giảm	Giảm	28.9	-0.69	508,592	41.3	25.4	0.00	
HVG	Giảm	Giảm	9.8	-1.01	777,903	16.9	8.2	-1.06	
KBC	Tăng	Theo Dõi	17.8	-3.26	6,827,490	18.6	10.3	0.07	
NT2	Theo Dõi	Theo Dõi	35.4	2.31	617,552	36.8	20.2	-12.28	
PVD	Giảm	Theo Dõi	27.9	-3.12	1,376,543	43.3	18.3	-17.72	
PVS	Tăng	Tăng	22.1	4.25	1,955,225	25.6	12.5	3.22	
TCM	Giảm	Theo Dõi	20	0	635,943	40.8	16.6	0.00	

TOP 10 CỔ PHIẾU TIỀM NĂNG

Mã CP	Dài hạn	Ngắn hạn	Giá hiện tại	% T3	KLGD TB 2 TUẦN	giá cao nhất 52 tuần	giá thấp nhất 52 tuần	NDDTNN mua ròng	Ghi chú
BMP	Giảm	Tăng	160	8.11	92,774	168	90	-0.35	
CAV	Tăng	Tăng	110	12.24	64,639	112	35	-0.21	
CTD	Tăng	Tăng	228	6.05	115,020	234	88	7.01	
CTI	Tăng	Theo Dõi	27.5	0	409,456	29.7	13.9	-0.01	
CVT	Tăng	Tăng	36.4	2.54	479,103	37.5	19.3	-0.08	
KDH	Tăng	Tăng	26.6	-0.37	228,422	27.5	16.6	2.05	
SHB	Giảm	Giảm	5.4	-1.82	2,679,040	8.5	5.2	0.00	
SJS	Giảm	Tăng	24	3.9	88,924	27	18.6	0.00	
SKG	Giảm	Tăng	97.5	5.41	36,616	103	37.9	0.00	
VSC	Tăng	Tăng	72.5	10.69	188,632	71.5	45.6	0.00	

NỘI DUNG NỔI BẬT
NHẬN ĐỊNH THỊ TRƯỜNG
THỐNG KÊ

► Nguyễn Việt Dũng**Giám đốc Trung tâm Nghiên cứu**

dungnv_td@vietinbanksc.com.vn

► Đặng Trần Hải Đăng**Phó giám đốc Trung tâm Nghiên cứu**

dangdth@vietinbanksc.com.vn

► Dương Thanh Hà Anh

anhdth@vietinbanksc.com.vn

- Tổng hợp thông tin vĩ mô
- Phân tích kỹ thuật
- Nhận bình luận thị trường

► Nguyễn Thị Thu Hằng

hangntt@vietinbanksc.com.vn

- Ngân hàng/ Bảo hiểm
- Dầu khí
- Bán lẻ/bán buôn
- Cảng biển & Logistics

► Vũ Ánh Nguyệt

nguyetva@vietinbanksc.com.vn

- Dệt may
- Thủy sản
- Tiêu dùng
- Mía đường

► Bùi Hương Liên

lienbh@vietinbanksc.com.vn

- Thép
- Điện
- Vật liệu xây dựng

► Ngô Quốc Hưng

hungnq@vietinbanksc.com.vn

- Bất động sản
- Xây dựng
- Công nghệ

Bản báo cáo này được chuẩn bị cho mục đích duy nhất là cung cấp thông tin và không nhằm đưa ra bất kỳ đề nghị hay hướng dẫn mua bán chứng khoán cụ thể nào. Các quan điểm và khuyến cáo được trình bày trong bản báo cáo này không tính đến sự khác biệt về mục tiêu, nhu cầu, chiến lược và hoàn cảnh cụ thể của từng nhà đầu tư. Ngoài ra, nhà đầu tư cũng ý thức có thể có các xung đột lợi ích ảnh hưởng đến tính khách quan của bản báo cáo này. Nhà đầu tư nên xem báo cáo này như một nguồn tham khảo khi đưa ra quyết định đầu tư và phải chịu toàn bộ trách nhiệm đối với quyết định đầu tư của chính mình. VietinBankSc tuyệt đối không chịu trách nhiệm đối với toàn bộ hay bất kỳ thiệt hại nào, hay sự kiện bị coi là thiệt hại, đối với việc sử dụng toàn bộ hoặc từng phần thông tin hay ý kiến nào của bản báo cáo này.

Toàn bộ các quan điểm thể hiện trong báo cáo này đều là quan điểm cá nhân của người phân tích. Không có bất kỳ một phần thu nhập nào của người phân tích liên quan trực tiếp hoặc gián tiếp đến các khuyến cáo hay quan điểm cụ thể trong bản báo cáo này.

Thông tin sử dụng trong báo cáo này được VietinBankSc thu thập từ những nguồn mà chúng tôi cho là đáng tin cậy. Tuy nhiên, chúng tôi không đảm bảo rằng những thông tin này là hoàn chỉnh hoặc chính xác. Các quan điểm và ước tính trong đánh giá của chúng tôi có giá trị đến ngày ra báo cáo và có thể thay đổi mà không cần báo cáo trước.

Bản báo cáo này được giữ bản quyền và là tài sản của VietinBankSc. Mọi sự sao chép, chuyển giao hoặc sửa đổi trong bất kỳ trường hợp nào mà không có sự đồng ý của VietinBankSc đều trái luật.

Bản quyền thuộc VietinBankSc, 2013. Vui lòng trích nguồn khi sử dụng các thông tin trong bản báo cáo này.