

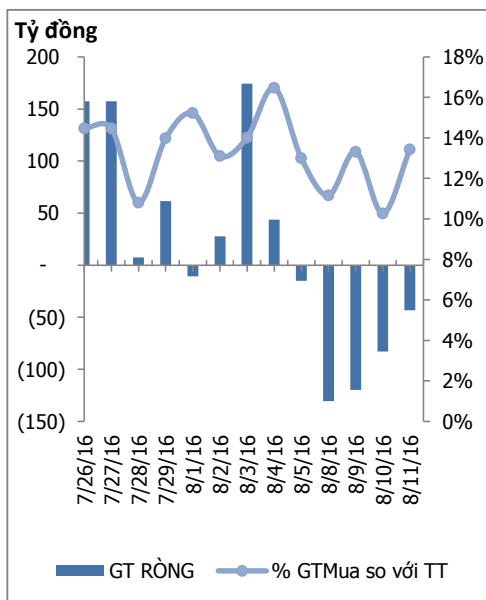
HOSE

VNINDEX	655.71	-4.53	-0.69%
KLGD	125,031,135	CP	
GTGD	2,617.37	Tỷ	
NĐTNN	-72,98	Tỷ	
↑ 82	↓ 145	↔ 65	

HNX

VNINDEX	83.13	-0.12	-0.14%
KLGD	55,154,266	CP	
GTGD	750.95	Tỷ	
NĐTNN	16,27	Tỷ	
↑ 83	↓ 123	↔ 68	

ĐỒ THỊ GIAO DỊCH NĐTNN



Trung tâm nghiên cứu

VietinBankSc

306 Bà Triệu, Hai Bà Trưng, Hà Nội

Tel: (844) 3974 7952

Fax: (844) 3974 7078

Email: research@vietinbanksc.com.vn

TÂM ĐIỂM

- ▶ Dấu hiệu hồi phục trong ngắn hạn
- ▶ Khỗi ngoại mua ròng
- ▶ Nhận định thị trường
- ▶ Phân tích kỹ thuật

CP TIÊU BIỂU

- ▶ TOP 10 cổ phiếu vốn hóa
- ▶ TOP 10 cổ phiếu năng động
- ▶ TOP 10 cổ phiếu tiềm năng

TIN NỔI BẬT

▶ Giá dầu tăng vọt nhờ tuyên bố của Saudi Arabia

Phiên giao dịch ngày thứ Năm, giá dầu tăng mạnh nhất trong 1 tháng sau khi Bộ trưởng Năng lượng Saudi Arabia đề cập đến khả năng sẽ can thiệp để bình ổn giá dầu và Cơ quan Năng lượng Quốc tế (IEA) dự báo nguồn cung dầu sẽ hạn chế trong nửa sau năm 2016, theo tin từ Reuters.

▶ Giá vàng tiếp tục giảm nhẹ

Sáng nay, Công ty VBDQ SJC niêm yết giá vàng miếng ở mức 36,41 – 36,69 triệu đồng/lượng (mua vào – bán ra), giảm 40 nghìn đồng/lượng so với phiên giao dịch cuối ngày hôm qua. Tập đoàn VBDQ DOJI niêm yết ở mức 36,55 – 36,63 triệu đồng/lượng, giảm 30 nghìn đồng/lượng.

▶ Xử lý nợ xấu: Để luật chuyển thành lực

Một trong những thành công nổi bật của ngành ngân hàng năm 2015 là đã đưa tỷ lệ nợ xấu về mức dưới 3% trước thời gian dự kiến. Tại thời điểm tháng 9/2012, nợ xấu được nhận diện một cách tương đối đầy đủ và sát thực, có quy mô lên tới 17,5% tổng dư nợ. Số liệu cập nhật của Ngân hàng Nhà nước tại tháng 3/2016 chỉ còn 2,62%. So với mức 17,5% hồi tháng 9/2012, nợ xấu đã được xử lý một phần lớn. Song để xử lý nhanh và mạnh trong giai đoạn tới sẽ cần những giải pháp quyết liệt hơn.

NHẬN ĐỊNH THỊ TRƯỜNG

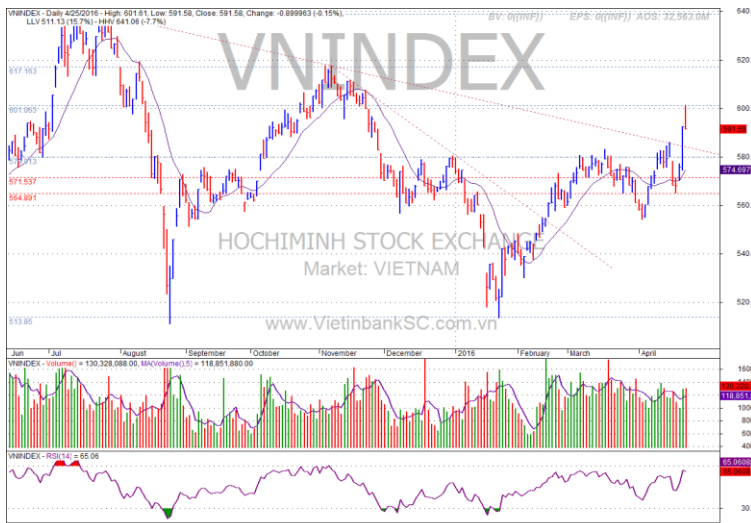
- Đóng cửa phiên giao dịch, VN-Index điều chỉnh 4,53 điểm (0,69%) về 655,71 điểm. Tương tự, HNX-Index cũng giảm 0,12 điểm (0,14%) xuống 83,13 điểm.
- Sự hưng phấn những phút đầu giờ đã bị kìm hãm phần nào khi về cuối phiên sáng, thay vì tăng 8 điểm như đầu phiên thì lúc này chỉ còn tăng hơn 1 điểm. Đến phiên chiều, mọi thứ hoàn toàn thay đổi khi nhiều cổ phiếu Bluechips đóng cửa giảm do mặc dù tăng khá mạnh trong phiên sáng như VNM, VIC...
- Cổ phiếu dầu khí trong phiên sáng đã có lúc lộ trần như GAS, PVD... Nhà đầu tư đang trông đợi một kết quả tốt đẹp trong cuộc họp OPEC sắp tới cùng với đó là những thông tin về việc giá dầu tăng trở lại đã giúp cho những cổ phiếu này có phiên tăng khá tốt.
- Trong thời điểm hiện tại, nhà đầu tư nên quan sát diễn biến của thị trường khi mà việc tăng của thị trường chỉ tác động trong ngắn hạn.

CHIẾN LƯỢC ĐẦU TƯ

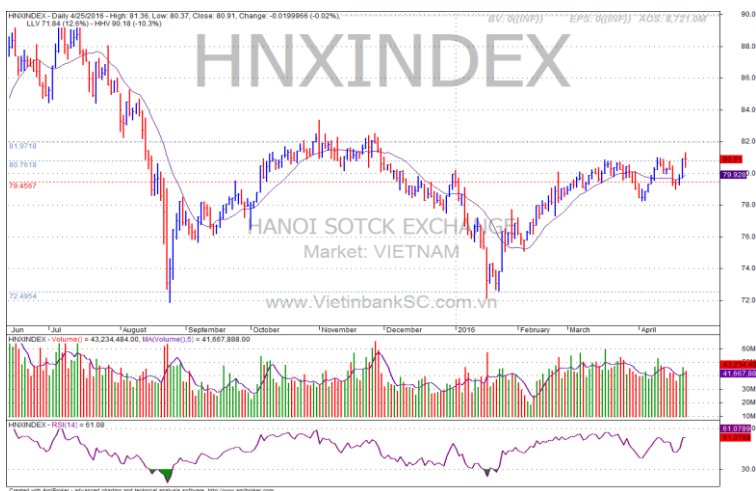
- Thị trường đang cho dấu hiệu phục tuy nhiên không thể biết chắc chắn được đây có phải thời điểm tốt để mua vào hay không khi mà nhiều tin xấu vẫn rình rập. Chính vì vậy nhà đầu tư nên quan sát diễn biến thị trường để có thể đưa ra quyết định đúng đắn.

CỔ PHIẾU ĐÁNG CHÚ Ý

- ITA dẫn đầu về thanh khoản với gần 15,5 triệu cổ phiếu được khớp lệnh thành công, HAG cũng khớp được gần 6 triệu cổ phiếu và đứng ở vị trí số 2.



Ngắn hạn Trung hạn Dài hạn Hỗ trợ Kháng cự
 ↓ ↓ ↓ 620 670



Ngắn hạn Trung hạn Dài hạn Hỗ trợ Kháng cự
 ↓ ↓ ↓ 81 85

TOP 10 CỔ PHIẾU VỐN HÓA


Mã CP	Dài hạn	Ngắn hạn	Giá hiện tại	% T3	KLGD TB	giá cao nhất	giá thấp nhất	NDDTNN mua ròng (Tỷ đồng)	Ghi chú
					2 TUẦN	52 tuần	52 tuần		
BID	Giảm	Tăng	17.1	3.64	1,126,842	28.5	14.7	4.25	
BVH	Giảm	Tăng	59.5	1.71	206,136	66.5	41.1	7.70	
FPT	Giảm	Tăng	41.6	1.71	410,510	46.8	35.8	0.31	
GAS	Giảm	Tăng	63	2.44	287,323	67.5	29.8	-0.80	
HPG	Tăng	Tăng	45.8	5.77	4,210,373	46.2	23.9	10.38	
MSN	Giảm	Tăng	60.5	0	413,597	92.5	59	-4.37	
MWG	Theo Dõi	Tăng	137	4.58	164,988	144	58.5	0.00	
VCB	Tăng	Tăng	54.5	2.83	399,235	58.5	38	0.00	
VIC	Giảm	Tăng	49	7.69	1,462,334	55.5	34.1	0.00	
VNM	Tăng	Tăng	168	3.7	1,262,122	169	92	0.00	

TOP 10 CỔ PHIẾU NĂNG ĐỘNG

Mã CP	Dài hạn	Ngắn hạn	Giá hiện tại	% T3	KLGD TB	giá cao nhất	giá thấp nhất	NDDTNN mua ròng	Ghi chú
					2 TUẦN	52 tuần	52 tuần		
BHS	Giảm	Tăng	17.7	4.73	1,159,373	22.6	14.7	0.40	
FLC	Giảm	Tăng	5.7	1.79	4,280,643	9.2	5.4	14.90	
GMD	Giảm	Tăng	27.5	4.17	356,082	29.3	19.7	-0.03	
HCM	Giảm	Giảm	28.7	0	564,229	41.3	25.4	0.00	
HVG	Giảm	Giảm	10	1.01	1,070,495	18.8	8.2	0.07	
KBC	Theo Dõi	Tăng	17.6	0.57	5,813,109	18	10.3	4.63	
NT2	Theo Dõi	Giảm	34.4	-5.49	485,643	36.8	20.2	0.90	
PVD	Giảm	Tăng	27.9	6.49	993,603	44.6	18.3	8.29	
PVS	Tăng	Tăng	20.9	9.42	1,579,458	24.4	11.7	15.58	
TCM	Giảm	Tăng	19.3	8.43	447,025	41.5	16.6	0.00	

TOP 10 CỔ PHIẾU TIỀM NĂNG

Mã CP	Dài hạn	Ngắn hạn	Giá hiện tại	% T3	KLGD TB	giá cao nhất	giá thấp nhất	NDDTNN mua ròng	Ghi chú
					2 TUẦN	52 tuần	52 tuần		
BMP	Giảm	Tăng	151	2.03	98,697	168	87	0.80	
CAV	Giảm	Tăng	96.5	1.05	49,360	112	35	-0.67	
CTD	Theo Dõi	Tăng	213	3.4	111,243	234	84	14.75	
CTI	Giảm	Tăng	27.3	1.87	409,024	29.7	13.9	-0.06	
CVT	Theo Dõi	Tăng	33.7	2.12	389,080	36.3	19.3	0.43	
KDH	Tăng	Tăng	26.1	10.59	122,038	25.2	16.6	0.00	
SHB	Giảm	Tăng	5.6	3.7	1,893,381	8.5	5.2	0.00	
SJS	Giảm	Giảm	23	4.07	76,151	27	18.6	0.00	
SKG	Giảm	Giảm	92	-1.08	45,959	103	37.2	0.00	



VSC	Theo Dõi	Giảm	65	0	117,480	71.5	45.6	0.00
-----	----------	------	----	---	---------	------	------	------

► Nguyễn Việt Dũng**Giám đốc Trung tâm Nghiên cứu**

dungnv_td@vietinbanksc.com.vn

► Đặng Trần Hải Đăng**Phó giám đốc Trung tâm Nghiên cứu**

dangdth@vietinbanksc.com.vn

► Dương Thanh Hà Anh

anhdth@vietinbanksc.com.vn

- Tổng hợp thông tin vĩ mô
- Phân tích kỹ thuật
- Nhận bình luận thị trường

► Nguyễn Thị Thu Hằng

hangntt@vietinbanksc.com.vn

- Ngân hàng/ Bảo hiểm
- Dầu khí
- Bán lẻ/bán buôn
- Cảng biển & Logistics

► Vũ Ánh Nguyệt

nguyetva@vietinbanksc.com.vn

- Dệt may
- Thủy sản
- Tiêu dùng
- Mía đường

► Trịnh Thị Thu Phương

phuongtt@vietinbanksc.com.vn

- Phân bón và hóa chất
- Dược phẩm
- Cao su sẫm lốp

► Bùi Hương Liên

lienbh@vietinbanksc.com.vn

- Thép
- Điện
- Vật liệu xây dựng

► Ngô Quốc Hưng

hungnq@vietinbanksc.com.vn

- Bất động sản
- Xây dựng
- Công nghệ

Bản báo cáo này được chuẩn bị cho mục đích duy nhất là cung cấp thông tin và không nhằm đưa ra bất kỳ đề nghị hay hướng dẫn mua bán chứng khoán cụ thể nào. Các quan điểm và khuyến cáo được trình bày trong bản báo cáo này không tính đến sự khác biệt về mục tiêu, nhu cầu, chiến lược và hoàn cảnh cụ thể của từng nhà đầu tư. Ngoài ra, nhà đầu tư cũng ý thức có thể có các xung đột lợi ích ảnh hưởng đến tính khách quan của bản báo cáo này. Nhà đầu tư nên xem báo cáo này như một nguồn tham khảo khi đưa ra quyết định đầu tư và phải chịu toàn bộ trách nhiệm đối với quyết định đầu tư của chính mình. VietinBankSc tuyệt đối không chịu trách nhiệm đối với toàn bộ hay bất kỳ thiệt hại nào, hay sự kiện bị coi là thiệt hại, đối với việc sử dụng toàn bộ hoặc từng phần thông tin hay ý kiến nào của bản báo cáo này.

Toàn bộ các quan điểm thể hiện trong báo cáo này đều là quan điểm cá nhân của người phân tích. Không có bất kỳ một phần thu nhập nào của người phân tích liên quan trực tiếp hoặc gián tiếp đến các khuyến cáo hay quan điểm cụ thể trong bản báo cáo này.

Thông tin sử dụng trong báo cáo này được VietinBankSc thu thập từ những nguồn mà chúng tôi cho là đáng tin cậy. Tuy nhiên, chúng tôi không đảm bảo rằng những thông tin này là hoàn chỉnh hoặc chính xác. Các quan điểm và ước tính trong đánh giá của chúng tôi có giá trị đến ngày ra báo cáo và có thể thay đổi mà không cần báo cáo trước.

Bản báo cáo này được giữ bản quyền và là tài sản của VietinBankSc. Mọi sự sao chép, chuyển giao hoặc sửa đổi trong bất kỳ hình thức nào mà không có sự đồng ý của VietinBankSc đều bị cấm.

