

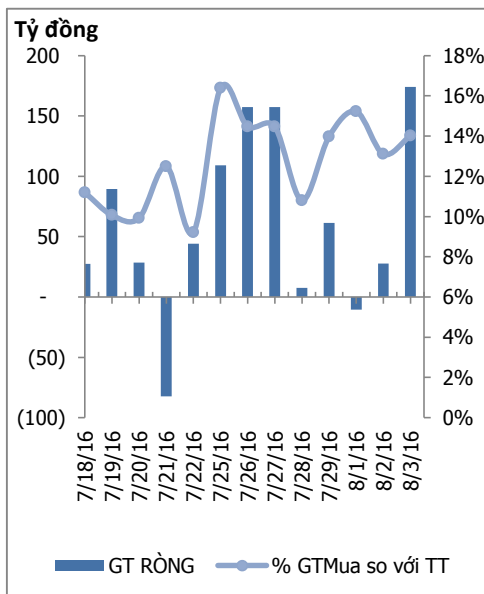
HOSE

VNINDEX	631.61	-4.43	-0.70%
KLGD	94,952,845	CP	
GTGD	1,880.35	Tỷ	
NĐTNN	174,21	Tỷ	
↑ 72	↓ 137	↔ 71	

HNX

VNINDEX	81.25	-0.5	-0.61%
KLGD	36,874,951	CP	
GTGD	421.61	Tỷ	
NĐTNN	18,45	Tỷ	
↑ 75	↓ 103	↔ 80	

ĐỒ THỊ GIAO DỊCH NĐTNN



Trung tâm nghiên cứu

VietinBankSc

306 Bà Triệu, Hai Bà Trưng, Hà Nội

Tel: (844) 3974 7952

Fax: (844) 3974 7078

Email: research@vietinbanksc.com.vn

TÂM ĐIỂM

- ▶ Thị trường bước vào xu hướng giảm
- ▶ Khối ngoại mua ròng
- ▶ Nhận định thị trường
- ▶ Phân tích kỹ thuật

CP TIÊU BIỂU

- ▶ TOP 10 cổ phiếu vốn hóa
- ▶ TOP 10 cổ phiếu năng động
- ▶ TOP 10 cổ phiếu tiềm năng

TIN NỔI BẬT

- ▶ **Chứng khoán châu Á đỏ sần, đầu xuống dưới 40 USD/thùng**

Chỉ số Topix Nhật Bản giảm ngày thứ 3 liên tiếp sau khi đồng yên giảm 1,5% trong phiên giao dịch gần đây. Sau khi thông tin mới nhất về tình trạng đầu dự trữ tại Mỹ được đưa ra, giá dầu giảm xuống dưới 40 USD/thùng, trong khi đó giá vàng chạm gần mức cao nhất kể từ ngày 11/7. Đồng won giảm cùng với đồng ringgit cũng như đồng kiwi của New Zealand.

- ▶ **Lãi suất liên ngân hàng sẽ sớm bắt tăng trở lại**

Mặt bằng lãi suất liên ngân hàng thấp liên tiếp nhiều tuần qua, cùng với trạng thái hút ròng chủ yếu của NHNN qua kênh tín phiếu cho thấy thanh khoản hệ thống ngân hàng vẫn đang tương đối dồi dào.

Cụ thể, lãi suất trung bình kỳ hạn qua đêm và hai tuần tăng nhẹ 0,07% và 0,02% lần lượt lên mức 1,24% và 1,64%/năm. Trong khi đó, kỳ hạn 1 tuần giảm 0,07% về mức 1,39%/năm.

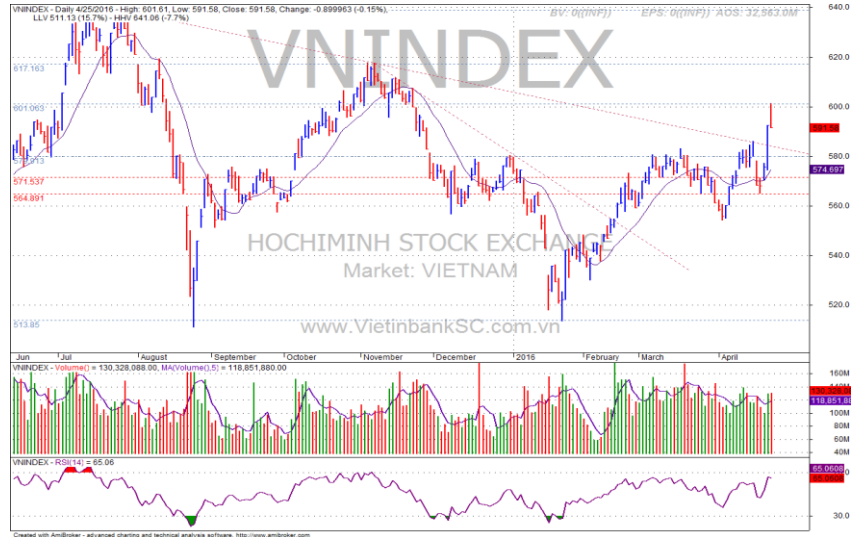
- ▶ **Năm 2019, ngân sách sẽ mất hàng chục nghìn tỷ thuế bảo vệ môi trường xăng dầu**

Tổng cục Thuế mới đây đã có báo cáo lên Bộ Tài chính phương án phân chia nguồn thu thuế bảo vệ môi trường theo quy định của Luật Ngân sách Nhà nước mới.

Theo Tổng cục Thuế, năm 2017 là năm đầu của thời kỳ ổn định Ngân sách nhà nước năm 2017-2020 và thực hiện Luật Ngân sách nhà nước năm 2015. Theo đó, thuế Bảo vệ môi trường đối với xăng, dầu nhập khẩu là khoản thu ngân sách Trung ương hưởng 100%.

NHẬN ĐỊNH THỊ TRƯỜNG

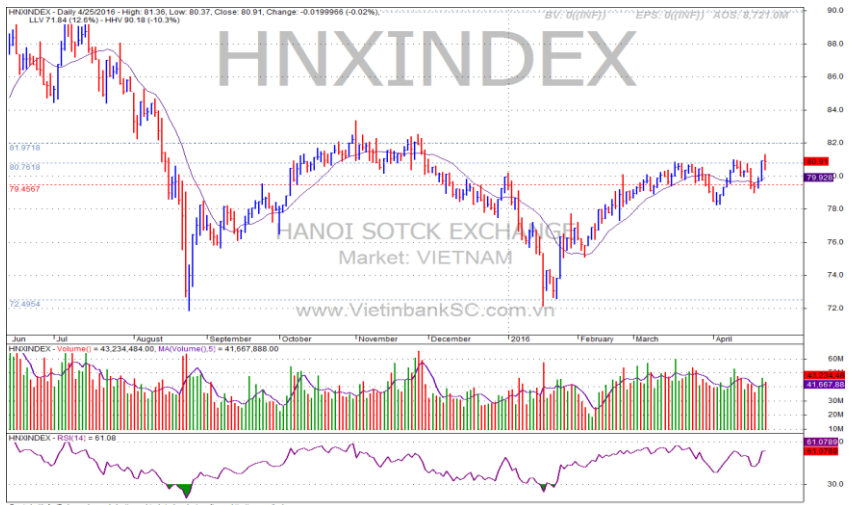
- Đóng cửa phiên giao dịch, VnIndex giảm 4,44 điểm (0,7%) xuống 631,61 điểm; Hnx-Index giảm 0,5 điểm (0,61%) xuống 81,25 điểm.
- Các cổ phiếu Bluechips điều chỉnh giảm sâu khiến thị trường tiếp tục rơi tuy nhiên vẫn còn một số trụ cột giúp chống đỡ như VNM, HSG, HPG...
- Nhóm cổ phiếu thép và vật liệu xây dựng tăng khá tốt trong phiên, có thể kể đến HPG, HSG, NKG, VIS... hay VIT, CVT...
- Cổ phiếu ngành xây dựng, bất động sản cũng thu hút được dòng tiền khá tốt như: HUT, HBC, LDG,...
- Thanh khoản đang giảm nhẹ và có xu hướng chạy vào dòng cổ phiếu đầu cơ. Tuy nhiên, khối ngoại vẫn tiếp tục mua ròng cho thấy tâm lý tích cực của nhà đầu tư nước ngoài.
- Trong xu hướng hiện tại, ngắn hạn cho thấy dấu hiệu giảm chính vì vậy nhà đầu tư nên giảm tỷ trọng cổ phiếu và chờ đợi đến khi thị trường cho tín hiệu mua vào.



Ngắn hạn **Trung hạn** **Dài hạn** **Hỗ trợ** **Kháng cự**
 ↓ ↓ ↑ 630 670

CHIẾN LƯỢC ĐẦU TƯ

- Vùng 630 đang đóng vai trò là vùng hỗ trợ gần, vùng 660 đóng vai trò là vùng kháng cự. Nhà đầu tư nên quan sát diễn biến trong phiên để đưa ra quyết định mua bán hợp lý.



Ngắn hạn **Trung hạn** **Dài hạn** **Hỗ trợ** **Kháng cự**
 ↓ ↓ ↑ 81 85

CỔ PHIẾU ĐÁNG CHÚ Ý

- KBC tiếp tục dẫn đầu về thanh khoản với hơn 5 triệu cổ phiếu được khớp lệnh thành công, đứng sau là CII với hơn 3 triệu cổ phiếu.

TOP 10 CỔ PHIẾU VỐN HÓA

Mã CP	Dài hạn	Ngắn hạn	Giá hiện tại	% T3	KLGD TB	giá cao nhất	giá thấp nhất	NDDTNN mua ròng (Tỷ đồng)	Ghi chú
					2 TUẦN	52 tuần	52 tuần		
BID	Giảm	Giảm	17.1	-2.84	1,079,381	28.5	14.7	-1.92	
BVH	Giảm	Giảm	57	-3.39	272,132	66.5	41.1	-2.39	
FPT	Giảm	Giảm	40.5	-1.22	536,220	46.8	35.8	-0.01	
GAS	Giảm	Giảm	59	0.85	386,914	67.5	29.8	11.35	
HPG	Tăng	Tăng	43.2	-2.92	4,998,405	44.8	23.9	24.11	
MSN	Giảm	Giảm	61.5	-3.91	541,902	94	61.5	3.43	
MWG	Giảm	Giảm	124	-7.46	169,878	144	58.5	-0.16	
VCB	Giảm	Giảm	50.5	-6.48	427,301	58.5	38	0.00	
VIC	Giảm	Giảm	49.3	-3.33	589,320	55.5	34.1	0.00	
VNM	Theo Dõi	Giảm	154	-2.53	1,328,280	162	92	0.00	

TOP 10 CỔ PHIẾU NĂNG ĐỘNG

Mã CP	Dài hạn	Ngắn hạn	Giá hiện tại	% T3	KLGD TB	giá cao nhất	giá thấp nhất	NDDTNN mua ròng	Ghi chú
					2 TUẦN	52 tuần	52 tuần		
BHS	Giảm	Giảm	17.3	-6.49	972,128	22.6	14.7	0.22	
FLC	Giảm	Giảm	5.9	3.51	4,859,984	9.2	5.4	-0.08	
GMD	Giảm	Giảm	25.2	-4.18	254,243	29.3	19.7	0.00	
HCM	Giảm	Giảm	29.2	-6.41	575,467	41.3	25.4	0.03	
HVG	Giảm	Giảm	9.9	-10.81	1,441,310	18.8	8.2	0.04	
KBC	Tăng	Tăng	17.6	-0.56	5,597,577	17.8	10.3	26.90	
NT2	Theo Dõi	Theo Dõi	34.8	-0.85	419,855	35.8	19.3	-0.90	
PVD	Giảm	Giảm	24.6	-3.91	1,042,891	46	18.3	0.39	
PVS	Giảm	Giảm	17.1	1.18	1,457,892	24.4	11.7	10.23	
TCM	Giảm	Giảm	18.8	-9.18	334,398	42.1	19.7	0.00	

TOP 10 CỔ PHIẾU TIỀM NĂNG

Mã CP	Dài hạn	Ngắn hạn	Giá hiện tại	% T3	KLGD TB	giá cao nhất	giá thấp nhất	NDDTNN mua ròng	Ghi chú
					2 TUẦN	52 tuần	52 tuần		
BMP	Giảm	Giảm	146	-10.43	87,990	168	85.5	0.21	
CAV	Giảm	Giảm	93	-12.26	102,763	112	34.7	-2.68	
CTD	Theo Dõi	Giảm	212	-4.5	88,485	234	84	0.73	
CTI	Giảm	Giảm	26.4	-7.04	375,881	29.7	13.9	4.00	
CVT	Giảm	Giảm	31.8	-4.79	481,324	36.3	19.3	0.16	
KDH	Tăng	Tăng	23	-0.86	83,000	24.2	16.6	0.00	
SHB	Giảm	Giảm	5.7	-5	977,115	8.5	5.4	0.00	
SJS	Giảm	Giảm	23	-1.71	98,687	27	18.6	0.00	
SKG	Giảm	Giảm	91.5	-3.17	69,638	103	37.2	0.00	
VSC	Theo Dõi	Theo Dõi	65.5	-3.68	103,545	71.5	44.2	0.00	

NỘI DUNG NỔI BẬT

NHẬN ĐỊNH THỊ TRƯỜNG

THỐNG KÊ

► Nguyễn Việt Dũng**Giám đốc Trung tâm Nghiên cứu**

dungnv_td@vietinbanksc.com.vn

► Đặng Trần Hải Đăng**Phó giám đốc Trung tâm Nghiên cứu**

dangdth@vietinbanksc.com.vn

► Dương Thanh Hà Anh

anhdth@vietinbanksc.com.vn

- Tổng hợp thông tin vĩ mô
- Phân tích kỹ thuật
- Nhận bình luận thị trường

► Nguyễn Thị Thu Hằng

hangntt@vietinbanksc.com.vn

- Ngân hàng/ Bảo hiểm
- Dầu khí
- Bán lẻ/bán buôn
- Cảng biển & Logistics

► Vũ Ánh Nguyệt

nguyetva@vietinbanksc.com.vn

- Dệt may
- Thủy sản
- Tiêu dùng
- Mía đường

► Trịnh Thị Thu Phương

phuongtt@vietinbanksc.com.vn

- Phân bón và hóa chất
- Dược phẩm
- Cao su sẫm lốp

► Bùi Hương Liên

lienbh@vietinbanksc.com.vn

- Thép
- Điện
- Vật liệu xây dựng

► Ngô Quốc Hưng

hungnq@vietinbanksc.com.vn

- Bất động sản
- Xây dựng
- Công nghệ

Bản báo cáo này được chuẩn bị cho mục đích duy nhất là cung cấp thông tin và không nhằm đưa ra bất kỳ đề nghị hay hướng dẫn mua bán chứng khoán cụ thể nào. Các quan điểm và khuyến cáo được trình bày trong bản báo cáo này không tính đến sự khác biệt về mục tiêu, nhu cầu, chiến lược và hoàn cảnh cụ thể của từng nhà đầu tư. Ngoài ra, nhà đầu tư cũng ý thức có thể có các xung đột lợi ích ảnh hưởng đến tính khách quan của bản báo cáo này. Nhà đầu tư nên xem báo cáo này như một nguồn tham khảo khi đưa ra quyết định đầu tư và phải chịu toàn bộ trách nhiệm đối với quyết định đầu tư của chính mình. VietinBankSc tuyệt đối không chịu trách nhiệm đối với toàn bộ hay bất kỳ thiệt hại nào, hay sự kiện bị coi là thiệt hại, đối với việc sử dụng toàn bộ hoặc từng phần thông tin hay ý kiến nào của bản báo cáo này. Toàn bộ các quan điểm thể hiện trong báo cáo này đều là quan điểm cá nhân của người phân tích. Không có bất kỳ một phần thu nhập nào của người phân tích liên quan trực tiếp hoặc gián tiếp đến các khuyến cáo hay quan điểm cụ thể trong bản báo cáo này.

Thông tin sử dụng trong báo cáo này được VietinBankSc thu thập từ những nguồn mà chúng tôi cho là đáng tin cậy. Tuy nhiên, chúng tôi không đảm bảo rằng những thông tin này là hoàn chỉnh hoặc chính xác. Các quan điểm và ước tính trong đánh giá của chúng tôi có giá trị đến ngày ra báo cáo và có thể thay đổi mà không cần báo cáo trước.

Bản báo cáo này được giữ bản quyền và là tài sản của VietinBankSc. Mọi sự sao chép, chuyển giao hoặc sửa đổi trong bất kỳ trường hợp nào mà không có sự đồng ý của VietinBankSc đều trái luật.

Bản quyền thuộc VietinBankSc, 2013. Vui lòng trích nguồn khi sử dụng các thông tin trong bản báo cáo này.