

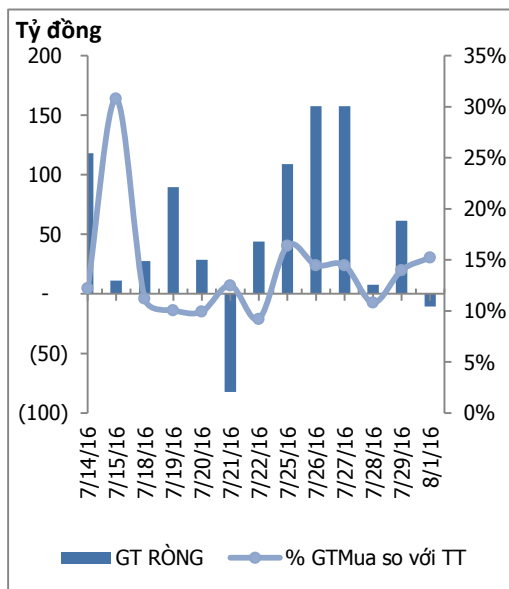
## HOSE

VNINDEX	<b>648.38</b>	<b>-3.85</b>	<b>-0.59%</b>
KLGD	92,786,858	CP	
GTGD	2,044.42	Tỷ	
NĐTNN	-10,60	Tỷ	
<b>↑ 65</b>	<b>↓ 157</b>	<b>↔ 69</b>	

## HNX

VNINDEX	<b>83.21</b>	<b>-0.5</b>	<b>-0.60%</b>
KLGD	33,274,197	CP	
GTGD	396.41	Tỷ	
NĐTNN	22,09	Tỷ	
<b>↑ 75</b>	<b>↓ 122</b>	<b>↔ 63</b>	

## ĐỒ THỊ GIAO DỊCH NĐTNN



## Trung tâm nghiên cứu

### VietinBankSc

306 Bà Triệu, Hai Bà Trưng, Hà Nội

Tel: (844) 3974 7952

Fax: (844) 3974 7078

Email: research@vietinbanksc.com.vn

## TÂM ĐIỂM

- ▶ Thị trường giảm phiên đầu tuần
- ▶ Khối ngoại mua ròng
- ▶ Nhận định thị trường
- ▶ Phân tích kỹ thuật

## CP TIÊU BIỂU

- ▶ TOP 10 cổ phiếu vốn hóa
- ▶ TOP 10 cổ phiếu năng động
- ▶ TOP 10 cổ phiếu tiềm năng

## TIN NỔI BẬT

- ▶ **Giá dầu "luẩn quẩn" quanh mức "đáy" của ba tháng**

Tuần qua, giá dầu thế giới đi xuống trong nhiều phiên và dao động quanh mức thấp nhất trong ba tháng giữa bối cảnh mỗi lo về tình trạng dư cung trên toàn cầu chi phối thị trường năng lượng.

- ▶ **Ngân sách bội chi gần 5 tỷ USD**

Theo dự báo của Ngân hàng HSBC, mức bội chi ngân sách của Việt Nam năm nay lên tới 6,6% GDP. Còn theo phân tích của Ủy ban Giám sát Tài chính Quốc gia, nếu tốc độ tăng trưởng GDP năm nay thấp hơn kế hoạch, khả năng bội chi ngân sách Nhà nước trên GDP vẫn sẽ vượt 0,5% so với dự toán. Mục tiêu giảm bội chi là rất khó khăn khi hiện nay ngân sách Nhà nước vẫn tiếp tục Chi cao hơn Thu

- ▶ **Giá vàng bất ngờ sụt giảm**

Mở cửa giao dịch sáng nay (1/8), giá vàng miếng SJC niêm yết tại CTCP vàng bạc đá quý Phú Nhuận (PNJ) sáng nay tại 2 khu vực Hồ Chí Minh, Đà Nẵng ở cùng mức giá 36,48 – 36,72 triệu đồng/lượng, giảm hơn 70 nghìn đồng/lượng so với phiên giao dịch cuối tháng 7. Tại thị trường Hà Nội, giá vàng miếng SJC đang được niêm yết tại công ty PNJ ở mức giá 36,57 – 36,67 triệu đồng/lượng

**NHẬN ĐỊNH THỊ TRƯỜNG**

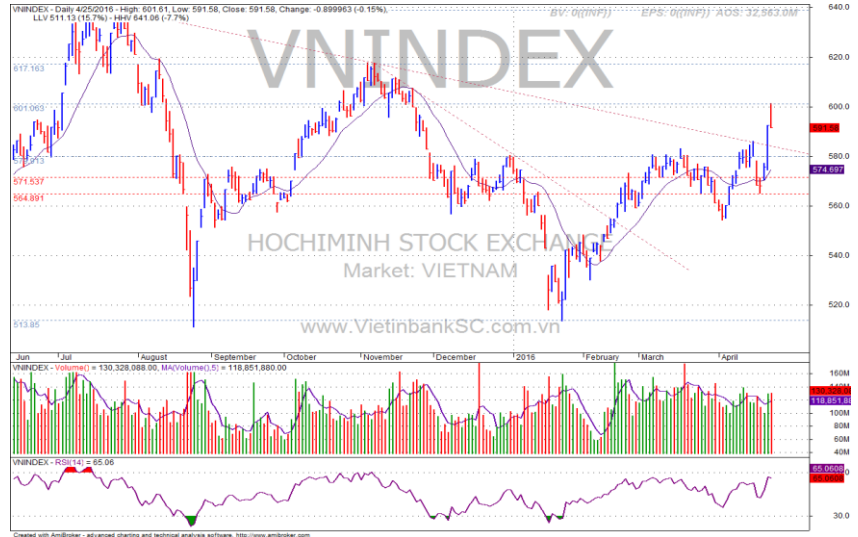
- Đóng cửa phiên giao dịch, chỉ số VN-Index giảm 3,85 điểm xuống 648,38 điểm, HNX-Index giảm 0,5 điểm về 83,21 điểm.
- Số mã giảm áp đảo khiến chỉ số chỉ bật tăng được được phút chốc rồi đảo chiều ngay sau đó.
- Phần lớn các Bluechips đều giảm hoặc đi đứng giá tham chiếu khiến cho chỉ số khó có thể bật xanh.
- Khối ngoại bán ròng không đáng kể tuy nhiên vẫn tiếp tục mua ròng cổ phiếu HPG nhưng với khối lượng thấp hơn trong các phiên gần đây khá nhiều.
- Trong xu hướng hiện tại, ngắn hạn cho thấy dấu hiệu giảm chính vì vậy nhà đầu tư nên giảm tỷ trọng cổ phiếu và chờ đợi đến khi thị trường cho tín hiệu mua vào.

**CHIẾN LƯỢC ĐẦU TƯ**

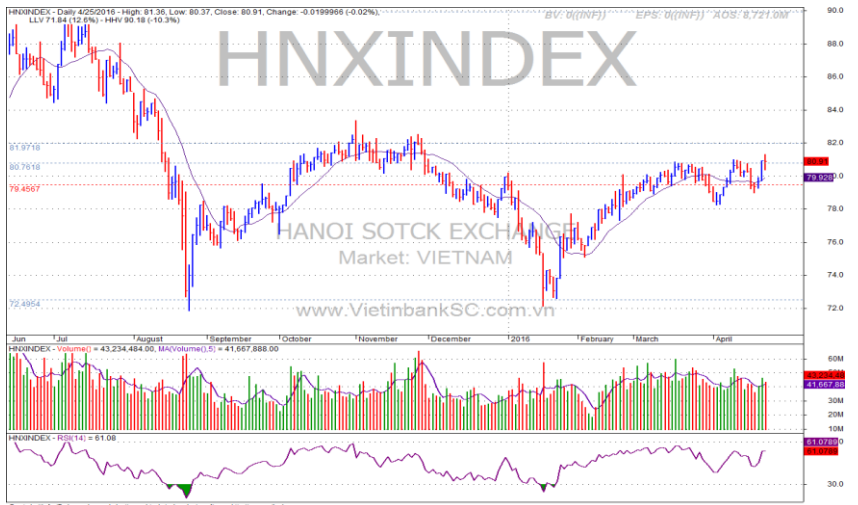
- Vùng 640 đang đóng vai trò là vùng hỗ trợ gần, vùng 670 đóng vai trò là vùng kháng cự. Nhà đầu tư nên quan sát diễn biến trong phiên để đưa ra quyết định mua bán hợp lý.

**CỔ PHIẾU ĐÁNG CHÚ Ý**

- ITA dẫn đầu về thanh khoản với 7,6 triệu cổ phiếu được khớp lệnh thành công, đứng sau đó là HPG với 4,6 triệu cổ phiếu được chuyển nhượng thành công.



**Ngắn hạn**    **Trung hạn**    **Dài hạn**    **Hỗ trợ**    **Kháng cự**  
 ↓                    ↓                    ↑                    640                    670



**Ngắn hạn**    **Trung hạn**    **Dài hạn**    **Hỗ trợ**    **Kháng cự**  
 ↓                    ↓                    ↑                    82                    85

TOP 10 CỔ PHIẾU VỐN HÓA

Mã CP	Dài hạn	Ngắn hạn	Giá hiện tại	% T3	KLGD TB	giá cao nhất	giá thấp nhất	NDDTNN mua ròng (Tỷ đồng)	Ghi chú
					2 TUẦN	52 tuần	52 tuần		
BID	Giảm	Giảm	17.6	-0.56	1,375,675	28.5	14.7	2.85	
BVH	Giảm	Giảm	58.5	-2.5	318,029	66.5	41.1	2.13	
FPT	Giảm	Giảm	41.1	-0.48	586,285	46.8	35.8	0.00	
GAS	Giảm	Tăng	60	-0.83	393,407	67.5	29.8	6.05	
HPG	Tăng	Tăng	44.1	2.08	4,938,917	44.8	23.9	41.92	
MSN	Giảm	Giảm	64	-3.03	511,563	94	62	-3.63	
MWG	Theo Dõi	Giảm	130	0	181,533	144	58.5	0.00	
VCB	Theo Dõi	Giảm	53	-2.75	456,903	58.5	38	0.00	
VIC	Theo Dõi	Tăng	51.5	0.98	615,379	55.5	34.1	0.00	
VNM	Tăng	Giảm	155	-1.9	1,281,628	162	92	0.00	

TOP 10 CỔ PHIẾU NĂNG ĐỘNG

Mã CP	Dài hạn	Ngắn hạn	Giá hiện tại	% T3	KLGD TB	giá cao nhất	giá thấp nhất	NDDTNN mua ròng	Ghi chú
					2 TUẦN	52 tuần	52 tuần		
BHS	Giảm	Giảm	18.5	-0.54	987,619	22.6	14.7	0.61	
FLC	Giảm	Giảm	5.7	-1.72	4,943,504	9.2	5.4	0.60	
GMD	Giảm	Giảm	26.1	-0.76	269,746	29.3	19.7	0.00	
HCM	Giảm	Tăng	30.9	0.65	602,063	41.3	25.4	0.00	
HVG	Tăng	Theo Dõi	10.9	-3.54	1,228,393	18.8	8.2	0.00	
KBC	Tăng	Tăng	17.5	2.34	5,118,995	17.7	10.3	1.37	
NT2	Theo Dõi	Tăng	35.2	3.53	479,434	35.8	19.3	6.95	
PVD	Giảm	Tăng	26.3	0.77	1,082,115	46	18.3	-3.07	
PVS	Giảm	Theo Dõi	17.3	1.17	1,681,759	24.4	11.7	6.47	
TCM	Giảm	Giảm	20.3	0	369,394	42.1	20	0.00	

TOP 10 CỔ PHIẾU TIỀM NĂNG

Mã CP	Dài hạn	Ngắn hạn	Giá hiện tại	% T3	KLGD TB	giá cao nhất	giá thấp nhất	NDDTNN mua ròng	Ghi chú
					2 TUẦN	52 tuần	52 tuần		
BMP	Theo Dõi	Giảm	155	-3.13	65,055	168	85.5	-0.16	
CAV	Theo Dõi	Tăng	105	-0.94	124,990	112	34.6	0.00	
CTD	Theo Dõi	Giảm	222	-1.33	92,715	234	84	0.64	
CVT	Giảm	Giảm	32.4	-4.99	582,024	36.3	19.3	-0.20	
KSB	Giảm	Tăng	73	1.39	664,013	97.5	24.5	1.24	
SCD	Giảm	Giảm	37	-5.13	9,092	55.5	34	0.00	
SKG	Giảm	Tăng	93	1.64	77,314	103	36.9	0.00	
VSC	Theo Dõi	Tăng	66	3.13	96,757	71.5	42.8	0.00	
0	Giảm	Giảm	0	0	-	0	0	#N/A	
0	Giảm	Giảm	0	0	-	0	0	#N/A	

NỘI DUNG NỔI BẬT

NHẬN ĐỊNH THỊ TRƯỜNG

THỐNG KÊ

**► Nguyễn Việt Dũng****Giám đốc Trung tâm Nghiên cứu**

dungnv\_td@vietinbanksc.com.vn

**► Đặng Trần Hải Đăng****Phó giám đốc Trung tâm Nghiên cứu**

dangdth@vietinbanksc.com.vn

**► Dương Thanh Hà Anh**

anhdth@vietinbanksc.com.vn

- Tổng hợp thông tin vĩ mô
- Phân tích kỹ thuật
- Nhận bình luận thị trường

**► Nguyễn Thị Thu Hằng**

hangntt@vietinbanksc.com.vn

- Ngân hàng/ Bảo hiểm
- Dầu khí
- Bán lẻ/bán buôn
- Cảng biển & Logistics

**► Vũ Ánh Nguyệt**

nguyetva@vietinbanksc.com.vn

- Dệt may
- Thủy sản
- Tiêu dùng
- Mía đường

**► Trịnh Thị Thu Phương**

phuongtt@vietinbanksc.com.vn

- Phân bón và hóa chất
- Dược phẩm
- Cao su sẫm lốp

**► Bùi Hương Liên**

lienbh@vietinbanksc.com.vn

- Thép
- Điện
- Vật liệu xây dựng

**► Ngô Quốc Hưng**

hungnq@vietinbanksc.com.vn

- Bất động sản
- Xây dựng
- Công nghệ

Bản báo cáo này được chuẩn bị cho mục đích duy nhất là cung cấp thông tin và không nhằm đưa ra bất kỳ đề nghị hay hướng dẫn mua bán chứng khoán cụ thể nào. Các quan điểm và khuyến cáo được trình bày trong bản báo cáo này không tính đến sự khác biệt về mục tiêu, nhu cầu, chiến lược và hoàn cảnh cụ thể của từng nhà đầu tư. Ngoài ra, nhà đầu tư cũng ý thức có thể có các xung đột lợi ích ảnh hưởng đến tính khách quan của bản báo cáo này. Nhà đầu tư nên xem báo cáo này như một nguồn tham khảo khi đưa ra quyết định đầu tư và phải chịu toàn bộ trách nhiệm đối với quyết định đầu tư của chính mình. VietinBankSc tuyệt đối không chịu trách nhiệm đối với toàn bộ hay bất kỳ thiệt hại nào, hay sự kiện bị coi là thiệt hại, đối với việc sử dụng toàn bộ hoặc từng phần thông tin hay ý kiến nào của bản báo cáo này. Toàn bộ các quan điểm thể hiện trong báo cáo này đều là quan điểm cá nhân của người phân tích. Không có bất kỳ một phần thu nhập nào của người phân tích liên quan trực tiếp hoặc gián tiếp đến các khuyến cáo hay quan điểm cụ thể trong bản báo cáo này.

Thông tin sử dụng trong báo cáo này được VietinBankSc thu thập từ những nguồn mà chúng tôi cho là đáng tin cậy. Tuy nhiên, chúng tôi không đảm bảo rằng những thông tin này là hoàn chỉnh hoặc chính xác. Các quan điểm và ước tính trong đánh giá của chúng tôi có giá trị đến ngày ra báo cáo và có thể thay đổi mà không cần báo cáo trước.

Bản báo cáo này được giữ bản quyền và là tài sản của VietinBankSc. Mọi sự sao chép, chuyển giao hoặc sửa đổi trong bất kỳ trường hợp nào mà không có sự đồng ý của VietinBankSc đều trái luật.

Bản quyền thuộc VietinBankSc, 2013. Vui lòng trích nguồn khi sử dụng các thông tin trong bản báo cáo này.