

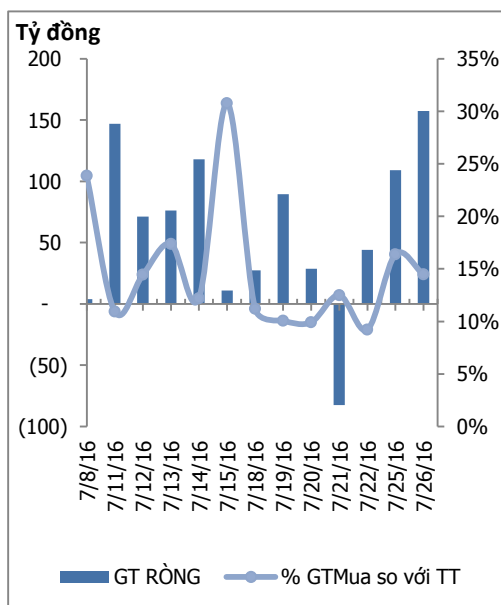
HOSE

VNINDEX	648.59	-0.7	-0.11%
KLGD	106,200,466	CP	
GTGD	1,957.19	Tỷ	
NĐTNN	157,46	Tỷ	
↑ 115	↓ 104	↔ 73	

HNX

VNINDEX	83.52	-0.48	-0.57%
KLGD	37,118,222	CP	
GTGD	443.62	Tỷ	
NĐTNN	9,69	Tỷ	
↑ 87	↓ 106	↔ 85	

ĐỒ THỊ GIAO DỊCH NĐTNN



Trung tâm nghiên cứu VietinBankSc

306 Bà Triệu, Hai Bà Trưng, Hà Nội
 Tel: (844) 3974 7952
 Fax: (844) 3974 7078
 Email: research@vietinbanksc.com.vn

TÂM ĐIỂM

- ▶ Chỉ số giảm co, điều chỉnh phút chót.
- ▶ Khối ngoại mua ròng
- ▶ Nhận định thị trường
- ▶ Phân tích kỹ thuật

CP TIÊU BIỂU

- ▶ TOP 10 cổ phiếu vốn hóa
- ▶ TOP 10 cổ phiếu năng động
- ▶ TOP 10 cổ phiếu tiềm năng

TIN NỔI BẬT

- ▶ **Giá thép khó tăng trở lại**

Diễn biến giá thép trong nước hiện tương đồng với diễn biến thế giới. Cụ thể, giá nguyên liệu thép trên thị trường thế giới đã giảm hẳn trong tháng 6, các giao dịch trầm lắng. Hồi tháng 3, khi Bộ Công Thương ra quyết định áp thuế tự vệ tạm thời, giá thép đã bị đẩy lên rất cao. Theo các chuyên gia, việc tăng giá này có nhiều nguyên nhân, trong đó có giá nguyên liệu thế giới tăng và yếu tố đầu cơ trực lợi.

- ▶ **Chính sách "tiền trực thăng" nguy hiểm như thế nào?**

NHTW Nhật Bản được kỳ vọng sẽ áp dụng chính sách tiền trực thăng để vực dậy nền kinh tế. Tuy nhiên, trong quá khứ, bậc tiền bối và nhà quý tộc Korekiyo Takahashi đã đổi mất rất nhiều khó khăn thậm chí là đánh đổi cả tính mạng của mình vì chính sách này.

- ▶ **Giá vàng tăng nhẹ**

Sáng nay, Công ty VBĐQ SJC niêm yết giá vàng miếng ở mức 36,28 – 36,58 triệu đồng/lượng (mua vào – bán ra), tăng 50 nghìn đồng/lượng so với phiên giao dịch cuối ngày hôm qua. Tập đoàn VBĐQ DOJI niêm yết ở mức 36,38 – 36,48 triệu đồng/lượng, tăng 30 nghìn mua vào và 50 bán ra.

NHẬN ĐỊNH THỊ TRƯỜNG

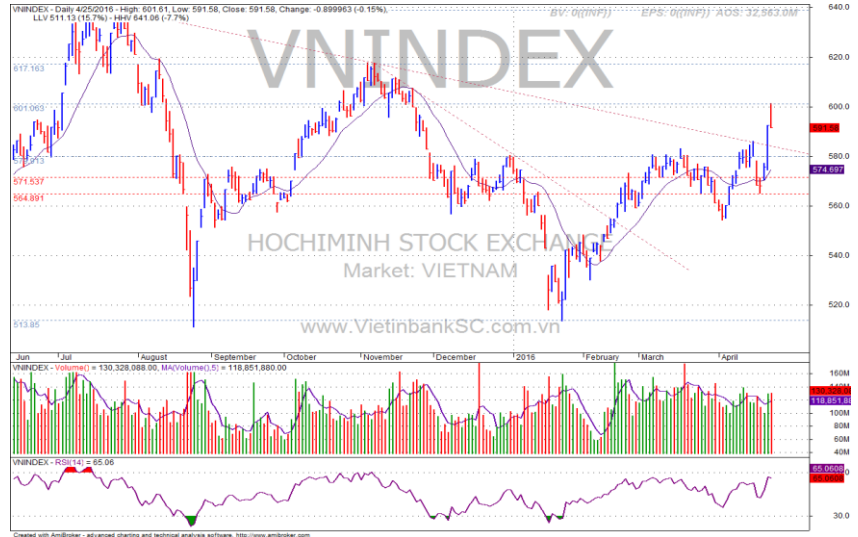
- Đóng cửa phiên giao dịch, VN-InIndex giảm 0,71 điểm (0,11%) xuống 648,59 điểm, HNX - Index cũng giảm 0,48 điểm (0,57%) xuống 83,52 điểm khi kết thúc phiên giao dịch.
- Nhà đầu tư giao dịch khá thận trọng cho thấy tâm lý e ngại khi mà có những thông tin xấu xuất hiện. Tuy nhiên, khối ngoại vẫn tích cực mua ròng mặc cho nhà đầu tư bán khá mạnh.
- Khối ngoại tiếp tục mua mạnh cổ phiếu HPG và VNM.
- Cổ phiếu dầu khí hiện đang vào xu hướng giảm khi mà giá dầu thế giới đã rơi về mức \$US 43/bl. Chính vì vậy nhà đầu tư tránh việc bắt đáy cùng với đó nên giảm tỉ trọng của nhóm này.
- Sau phiên điều chỉnh hôm nay, việc điều chỉnh mạnh của chỉ số đã phá xu hướng của thị trường chính vì vậy nhà đầu tư nên quan sát kỹ tránh việc bắt đáy.

CHIẾN LƯỢC ĐẦU TƯ

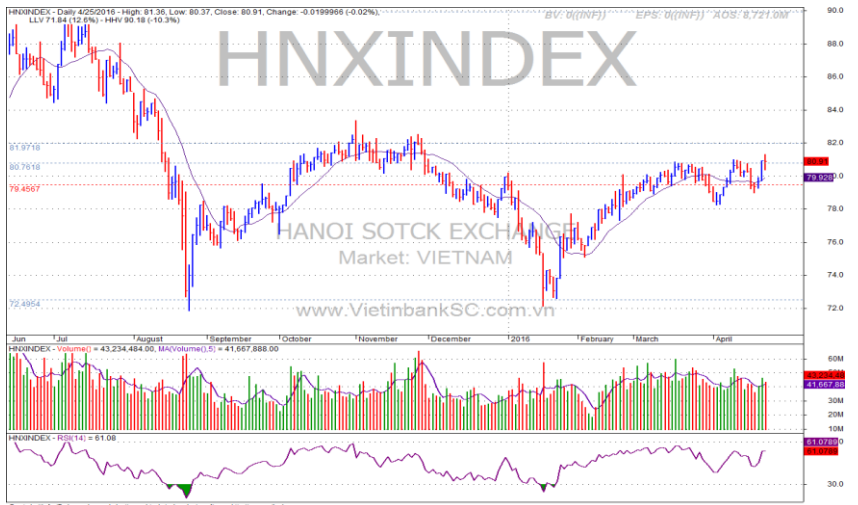
- Vùng 640 đang đóng vai trò là vùng hỗ trợ gần, vùng 670 đóng vai trò là vùng kháng cự. Nhà đầu tư nên quan sát diễn biến trong phiên để đưa ra quyết định mua bán hợp lý.

CỔ PHIẾU ĐÁNG CHÚ Ý

- Đáng chú ý trong phiên có HPG tăng khá tốt bất chấp thị trường trong những phiên gần đây, kết thúc phiên giao dịch tăng lên mức 42.300 đồng/ cổ phiếu. Thanh khoản đạt gần 5 triệu cổ phiếu được khớp lệnh thành công.



Ngắn hạn **Trung hạn** **Dài hạn** **Hỗ trợ** **Kháng cự**
 ↓ ↓ ↑ **640** **670**



Ngắn hạn **Trung hạn** **Dài hạn** **Hỗ trợ** **Kháng cự**
 ↓ ↓ ↑ **82** **85**

TOP 10 CỔ PHIẾU VỐN HÓA

Mã CP	Dài hạn	Ngắn hạn	Giá hiện tại	% T3	KLGD TB	giá cao nhất	giá thấp nhất	NDDTNN mua ròng (Tỷ đồng)	Ghi chú
					2 TUẦN	52 tuần	52 tuần		
BID	Giảm	Giảm	17.6	-0.56	2,238,512	28.5	14.7	-2.67	
BVH	Giảm	Tăng	158	156.94	447,236	67.5	41.1	-4.14	
FPT	Giảm	Giảm	41.1	-1.2	885,041	46.8	35.8	0.10	
GAS	Giảm	Tăng	171	173.63	454,665	67.5	29.8	10.70	
HPG	Giảm	Giảm	40.9	-0.49	4,455,611	43.2	23.9	52.86	
MSN	Tăng	Tăng	186	177.64	278,907	96.5	66	4.39	
MWG	Theo Dõi	Giảm	133	0	253,715	144	58.5	0.00	
VCB	Theo Dõi	Giảm	53	-3.64	874,100	58.5	38	0.00	
VIC	Giảm	Giảm	50.5	1	907,459	55.5	34.1	0.00	
VNM	Tăng	Giảm	154	-2.53	1,171,199	162	92	0.00	

TOP 10 CỔ PHIẾU NĂNG ĐỘNG

Mã CP	Dài hạn	Ngắn hạn	Giá hiện tại	% T3	KLGD TB	giá cao nhất	giá thấp nhất	NDDTNN mua ròng	Ghi chú
					2 TUẦN	52 tuần	52 tuần		
BHS	Tăng	Tăng	156	712.6	1,639,851	22.6	14.6	0.00	
FLC	Giảm	Giảm	6	-1.64	4,810,816	9.2	5.4	-0.84	
GMD	Giảm	Giảm	26.3	-2.23	402,496	29.3	19.7	0.00	
HCM	Giảm	Giảm	30.3	-5.02	916,180	41.3	25.4	0.00	
HVG	Giảm	Tăng	10.2	3.03	487,983	18.8	8.2	0.68	
KBC	Theo Dõi	Theo Dõi	16.9	3.05	5,201,920	17.1	10.3	8.42	
NT2	Tăng	Tăng	188	448.16	655,895	35.8	19.3	-0.22	
PVD	Giảm	Giảm	26.3	-4.01	1,411,607	49.5	18.3	0.91	
PVS	Giảm	Giảm	17	-1.73	1,919,361	25.6	11.7	10.04	
TCM	Giảm	Giảm	20.6	-11.59	459,552	42.1	21.4	0.00	

TOP 10 CỔ PHIẾU TIỀM NĂNG

Mã CP	Dài hạn	Ngắn hạn	Giá hiện tại	% T3	KLGD TB	giá cao nhất	giá thấp nhất	NDDTNN mua ròng	Ghi chú
					2 TUẦN	52 tuần	52 tuần		
BMP	Theo Dõi	Giảm	157	-3.67	83,233	168	79.5	0.00	
CAV	Theo Dõi	Theo Dõi	104	1.96	131,677	112	34.6	2.17	
CTD	Tăng	Theo Dõi	222	0.91	109,015	234	76	3.68	
CVT	Tăng	Tăng	163	364.44	741,328	36.3	19.3	0.00	
GEX	Giảm	Tăng	24.4	2.52	1,885,871	28.4	16	0.00	
KSB	Giảm	Tăng	182	165.72	928,095	97.5	24.3	-0.69	
SCD	Giảm	Giảm	38.5	-1.03	9,380	55.5	34	0.00	
SKG	Giảm	Giảm	90.5	-2.69	104,315	103	33	0.00	
VSC	Tăng	Tăng	213	235.46	110,649	71.5	42.5	0.00	
0	Giảm	Giảm	0	0	-	0	0	#N/A	

NỘI DUNG NỔI BẬT

NHẬN ĐỊNH THỊ TRƯỜNG

THỐNG KÊ

► Nguyễn Việt Dũng**Giám đốc Trung tâm Nghiên cứu**

dungnv_td@vietinbanksc.com.vn

► Đặng Trần Hải Đăng**Phó giám đốc Trung tâm Nghiên cứu**

dangdth@vietinbanksc.com.vn

► Dương Thanh Hà Anh

anhdth@vietinbanksc.com.vn

- Tổng hợp thông tin vĩ mô
- Phân tích kỹ thuật
- Nhận bình luận thị trường

► Nguyễn Thị Thu Hằng

hangntt@vietinbanksc.com.vn

- Ngân hàng/ Bảo hiểm
- Dầu khí
- Bán lẻ/bán buôn
- Cảng biển & Logistics

► Vũ Ánh Nguyệt

nguyetva@vietinbanksc.com.vn

- Dệt may
- Thủy sản
- Tiêu dùng
- Mía đường

► Trịnh Thị Thu Phương

phuongtt@vietinbanksc.com.vn

- Phân bón và hóa chất
- Dược phẩm
- Cao su sẫm lốp

► Bùi Hương Liên

lienbh@vietinbanksc.com.vn

- Thép
- Điện
- Vật liệu xây dựng

► Ngô Quốc Hưng

hungnq@vietinbanksc.com.vn

- Bất động sản
- Xây dựng
- Công nghệ

Bản báo cáo này được chuẩn bị cho mục đích duy nhất là cung cấp thông tin và không nhằm đưa ra bất kỳ đề nghị hay hướng dẫn mua bán chứng khoán cụ thể nào. Các quan điểm và khuyến cáo được trình bày trong bản báo cáo này không tính đến sự khác biệt về mục tiêu, nhu cầu, chiến lược và hoàn cảnh cụ thể của từng nhà đầu tư. Ngoài ra, nhà đầu tư cũng ý thức có thể có các xung đột lợi ích ảnh hưởng đến tính khách quan của bản báo cáo này. Nhà đầu tư nên xem báo cáo này như một nguồn tham khảo khi đưa ra quyết định đầu tư và phải chịu toàn bộ trách nhiệm đối với quyết định đầu tư của chính mình. VietinBankSc tuyệt đối không chịu trách nhiệm đối với toàn bộ hay bất kỳ thiệt hại nào, hay sự kiện bị coi là thiệt hại, đối với việc sử dụng toàn bộ hoặc từng phần thông tin hay ý kiến nào của bản báo cáo này. Toàn bộ các quan điểm thể hiện trong báo cáo này đều là quan điểm cá nhân của người phân tích. Không có bất kỳ một phần thu nhập nào của người phân tích liên quan trực tiếp hoặc gián tiếp đến các khuyến cáo hay quan điểm cụ thể trong bản báo cáo này.

Thông tin sử dụng trong báo cáo này được VietinBankSc thu thập từ những nguồn mà chúng tôi cho là đáng tin cậy. Tuy nhiên, chúng tôi không đảm bảo rằng những thông tin này là hoàn chỉnh hoặc chính xác. Các quan điểm và ước tính trong đánh giá của chúng tôi có giá trị đến ngày ra báo cáo và có thể thay đổi mà không cần báo cáo trước.

Bản báo cáo này được giữ bản quyền và là tài sản của VietinBankSc. Mọi sự sao chép, chuyển giao hoặc sửa đổi trong bất kỳ trường hợp nào mà không có sự đồng ý của VietinBankSc đều trái luật.

Bản quyền thuộc VietinBankSc, 2013. Vui lòng trích nguồn khi sử dụng các thông tin trong bản báo cáo này.