

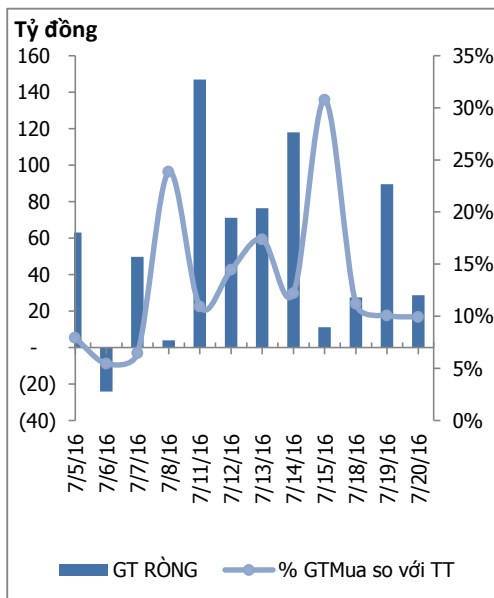
HOSE

VNINDEX	660.26	-7.5	-1.12%
KLGD	129,409,012	CP	
GTGD	2,376.80	Tỷ	
NĐTNN	89,51	Tỷ	
↑ 75	↓ 154	↔ 64	

HNX

VNINDEX	85.49	-0.76	-0.88%
KLGD	45,262,481	CP	
GTGD	516.89	Tỷ	
NĐTNN	16,66	Tỷ	
↑ 67	↓ 134	↔ 67	

ĐỒ THỊ GIAO DỊCH NĐTNN



Trung tâm nghiên cứu

VietinBankSc

306 Bà Triệu, Hai Bà Trưng, Hà Nội

Tel: (844) 3974 7952

Fax: (844) 3974 7078

Email: research@vietinbanksc.com.vn

TÂM ĐIỂM

- ▶ VN-Index giảm co trong phiên, điều chỉnh nhẹ
- ▶ Khởi ngoại mua ròng
- ▶ Nhận định thị trường
- ▶ Phân tích kỹ thuật

CP TIÊU BIỂU

- ▶ TOP 10 cổ phiếu vốn hóa
- ▶ TOP 10 cổ phiếu năng động
- ▶ TOP 10 cổ phiếu tiềm năng

TIN NỔI BẬT

▶ Giá dầu xuống thấp nhất 2 tháng

Chốt phiên ngày thứ Hai trên thị trường New York, giá dầu thô ngọt nhẹ WTI giao tháng 8/2016 giảm 1,5% xuống 45,24 USD/thùng. Giá dầu Brent cùng kỳ hạn giảm 65 cent tương đương 1,4% xuống 46,96 USD/thùng. Tính từ khi lập mức cao trên 50 USD/thùng vào đầu tháng 6/2016, giá dầu đã giảm khá nhiều phiên và tính đến cuối ngày hôm qua đã thấp hơn 11% so với mức cao đó.

▶ Giá vàng nhích nhẹ

Mở cửa phiên giao dịch sáng nay (19/7), công ty VBDQ SJC niêm yết giá vàng miếng ở mức 36,45 – 36,85 triệu đồng/lượng (mua vào – bán ra), tăng 20 nghìn bán ra so với cuối phiên giao dịch hôm qua. Tập đoàn VBDQ DOJI niêm yết ở mức 36,53 – 36,73 triệu đồng/lượng, tăng 20 nghìn mua vào.

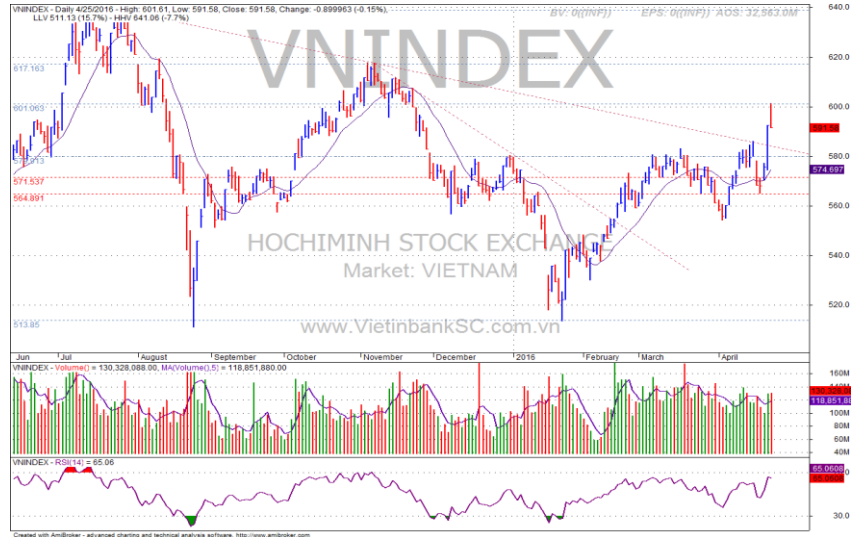
▶ Xuất khẩu dệt may khó đạt mục tiêu 30 tỉ USD

Theo Hiệp hội Dệt may Việt Nam, trong 6 tháng đầu năm 2016, kim ngạch XK của ngành dệt may đạt trên 12,6 tỉ USD, đạt 41% kế hoạch năm, tăng gần 5% so với cùng kì năm 2015.

Với tốc độ tăng trưởng xuất khẩu như trên, ông Vũ Đức Giang, Chủ tịch Hiệp hội Dệt may cho biết, kết quả đạt được không được như kì vọng. Nguyên nhân chủ yếu là do các yếu tố khách hàng như giá cả hàng hóa trên thế giới giảm cùng với sự chững lại về nhu cầu tiêu dùng ở nhiều nước trong bối cảnh thế giới còn khó khăn.

NHẬN ĐỊNH THỊ TRƯỜNG

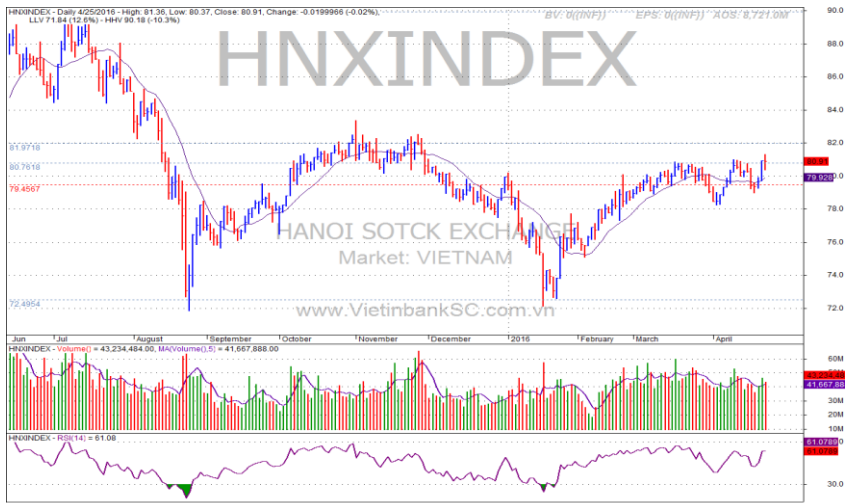
- Đóng cửa phiên giao dịch, VN-Index giảm 7,50 điểm (1,12%) về 660,26 điểm; HNX-Index giảm 0,76 điểm (0,88%) về 85,49 điểm.
- Thị trường giảm điểm trong cả phiên giao dịch cùng với nhiều mã giảm sàn cho thấy tâm lý e ngại của nhà đầu tư. Cùng với đó các cổ phiếu có giá trị vốn hóa lớn giảm điểm cũng giúp kéo chỉ số đi xuống nhưng VNM tăng mạnh là lực đỡ không thể tốt hơn giúp thị trường tránh được phiên giảm sâu.
- Điểm nhấn đáng chú ý là VNM khi tăng mạnh 5.000 đồng với hơn 1,5 triệu cổ phiếu được giao dịch thành công, đóng góp vào chỉ số 2,93 điểm và giúp níu giữ chỉ số phần nào.
- Xu hướng đang có dấu hiệu đi ngang trong khoảng 660-675, chính vì vậy nhà đầu tư nên quan sát các diễn biến trong phiên để có thể tránh rủi ro.



Ngắn hạn ↑ **Trung hạn** ↑ **Dài hạn** ↑ **Hỗ trợ** 655 **Kháng cự** 686

CHIẾN LƯỢC ĐẦU TƯ

- Vùng 655 đang đóng vai trò là vùng hỗ trợ gần, vùng 686 đóng vai trò là vùng kháng cự. Nhà đầu tư nên quan sát diễn biến trong phiên để đưa ra quyết định mua bán hợp lý.



Ngắn hạn ↑ **Trung hạn** ↑ **Dài hạn** ↑ **Hỗ trợ** 84 **Kháng cự** 86

CỔ PHIẾU ĐÁNG CHÚ Ý

- KSA tiếp tục bị bán sàn và dẫn đầu thanh khoản với hơn 17 triệu cổ phiếu được chuyển nhượng. ITA đứng thứ 2 với gần 13,6 triệu cổ phiếu và trong phiên ATC cổ phiếu này đã khớp hơn 8 triệu cổ.

TOP 10 CỔ PHIẾU VỐN HÓA

Mã CP	Dài hạn	Ngắn hạn	Giá hiện tại	% T3	KLGD TB 2 TUẦN	giá cao nhất 52 tuần	giá thấp nhất 52 tuần	NDDTNN mua ròng (Tỷ đồng)	Ghi chú
BID	Tăng	Giảm	18	-3.23	1,908,177	28.5	14.7	0.17	
BVH	Tăng	Tăng	64	2.4	383,530	67.5	41.1	6.23	
FPT	Giảm	Giảm	41.9	-2.56	1,030,098	46.8	35.8	0.02	
GAS	Theo Dõi	Giảm	64	-0.78	489,838	67.5	29.8	8.46	
HPG	Theo Dõi	Tăng	42	4.48	4,862,938	43.2	23.9	3.15	
MSN	Giảm	Theo Dõi	67.5	0	273,557	96.5	66	12.45	
MWG	Tăng	Tăng	140	0	228,331	144	58.5	1.32	
VCB	Tăng	Theo Dõi	56	0	1,001,538	58.5	38	0.00	
VIC	Giảm	Giảm	52	-2.8	754,596	55.5	34.1	0.00	
VNM	Tăng	Tăng	153	4.79	759,920	151	91.8	0.00	

TOP 10 CỔ PHIẾU NĂNG ĐỘNG

Mã CP	Dài hạn	Ngắn hạn	Giá hiện tại	% T3	KLGD TB 2 TUẦN	giá cao nhất 52 tuần	giá thấp nhất 52 tuần	NDDTNN mua ròng	Ghi chú
BHS	Theo Dõi	Giảm	19.4	0	2,163,213	22.6	14.4	0.30	
FLC	Giảm	Tăng	6.1	1.67	5,141,422	9.2	5.4	11.59	
GMD	Giảm	Giảm	27.2	-0.73	408,160	29.3	19.7	-0.02	
HCM	Theo Dõi	Theo Dõi	32.8	2.18	1,250,982	41.3	25.4	0.01	
HVG	Giảm	Giảm	10	0	612,070	18.8	8.2	-0.26	
KBC	Tăng	Theo Dõi	16.9	0.6	5,332,090	17.1	10.3	19.15	
NT2	Theo Dõi	Tăng	35.1	4.15	748,482	35.8	18.5	3.52	
PVD	Giảm	Giảm	28.4	-3.73	1,615,538	49.9	18.3	-7.39	
PVS	Giảm	Tăng	18.7	3.31	1,666,086	30.2	12.5	12.33	
TCM	Giảm	Giảm	23.6	-1.67	477,898	42.1	22.8	0.00	

TOP 10 CỔ PHIẾU TIỀM NĂNG

Mã CP	Dài hạn	Ngắn hạn	Giá hiện tại	% T3	KLGD TB 2 TUẦN	giá cao nhất 52 tuần	giá thấp nhất 52 tuần	NDDTNN mua ròng	Ghi chú
BMP	Tăng	Tăng	163	1.24	87,877	168	79.5	0.00	
CAV	Theo Dõi	Theo Dõi	102	0.99	109,040	112	34.6	3.49	
CTD	Tăng	Tăng	217	0.93	114,298	218	75	0.44	
CVT	Theo Dõi	Tăng	35.3	10.66	691,277	35.3	19.3	0.44	
GEX	Giảm	Giảm	24	-1.64	2,067,416	28.4	16	0.00	
KSB	Giảm	Giảm	73.5	-10.37	796,924	97.5	24.3	0.08	
SCD	Giảm	Giảm	39.5	1.8	6,731	55.5	34	0.00	
SKG	Giảm	Giảm	94	-1.05	108,414	103	32.9	0.00	
STV	Giảm	Giảm	26	0.78	4,080	31.2	7.8	0.00	
VSC	Theo Dõi	Giảm	64.5	0	145,536	71.5	42.5	0.00	

NỘI DUNG NỔI BẬT

NHẬN ĐỊNH THỊ TRƯỜNG

THỐNG KÊ

► Nguyễn Việt Dũng**Giám đốc Trung tâm Nghiên cứu**

dungnv_td@vietinbanksc.com.vn

► Đặng Trần Hải Đăng**Phó giám đốc Trung tâm Nghiên cứu**

dangdth@vietinbanksc.com.vn

► Dương Thanh Hà Anh

anhdth@vietinbanksc.com.vn

- Tổng hợp thông tin vĩ mô
- Phân tích kỹ thuật
- Nhận bình luận thị trường

► Nguyễn Thị Thu Hằng

hangntt@vietinbanksc.com.vn

- Ngân hàng/ Bảo hiểm
- Dầu khí
- Bán lẻ/bán buôn
- Cảng biển & Logistics

► Vũ Ánh Nguyệt

nguyetva@vietinbanksc.com.vn

- Dệt may
- Thủy sản
- Tiêu dùng
- Mía đường

► Trịnh Thị Thu Phương

phuongtt@vietinbanksc.com.vn

- Phân bón và hóa chất
- Dược phẩm
- Cao su sẫm lốp

► Bùi Hương Liên

lienbh@vietinbanksc.com.vn

- Thép
- Điện
- Vật liệu xây dựng

► Ngô Quốc Hưng

hungnq@vietinbanksc.com.vn

- Bất động sản
- Xây dựng
- Công nghệ

Bản báo cáo này được chuẩn bị cho mục đích duy nhất là cung cấp thông tin và không nhằm đưa ra bất kỳ đề nghị hay hướng dẫn mua bán chứng khoán cụ thể nào. Các quan điểm và khuyến cáo được trình bày trong bản báo cáo này không tính đến sự khác biệt về mục tiêu, nhu cầu, chiến lược và hoàn cảnh cụ thể của từng nhà đầu tư. Ngoài ra, nhà đầu tư cũng ý thức có thể có các xung đột lợi ích ảnh hưởng đến tính khách quan của bản báo cáo này. Nhà đầu tư nên xem báo cáo này như một nguồn tham khảo khi đưa ra quyết định đầu tư và phải chịu toàn bộ trách nhiệm đối với quyết định đầu tư của chính mình. VietinBankSc tuyệt đối không chịu trách nhiệm đối với toàn bộ hay bất kỳ thiệt hại nào, hay sự kiện bị coi là thiệt hại, đối với việc sử dụng toàn bộ hoặc từng phần thông tin hay ý kiến nào của bản báo cáo này. Toàn bộ các quan điểm thể hiện trong báo cáo này đều là quan điểm cá nhân của người phân tích. Không có bất kỳ một phần thu nhập nào của người phân tích liên quan trực tiếp hoặc gián tiếp đến các khuyến cáo hay quan điểm cụ thể trong bản báo cáo này.

Thông tin sử dụng trong báo cáo này được VietinBankSc thu thập từ những nguồn mà chúng tôi cho là đáng tin cậy. Tuy nhiên, chúng tôi không đảm bảo rằng những thông tin này là hoàn chỉnh hoặc chính xác. Các quan điểm và ước tính trong đánh giá của chúng tôi có giá trị đến ngày ra báo cáo và có thể thay đổi mà không cần báo cáo trước.

Bản báo cáo này được giữ bản quyền và là tài sản của VietinBankSc. Mọi sự sao chép, chuyển giao hoặc sửa đổi trong bất kỳ trường hợp nào mà không có sự đồng ý của VietinBankSc đều trái luật.

Bản quyền thuộc VietinBankSc, 2013. Vui lòng trích nguồn khi sử dụng các thông tin trong bản báo cáo này.