

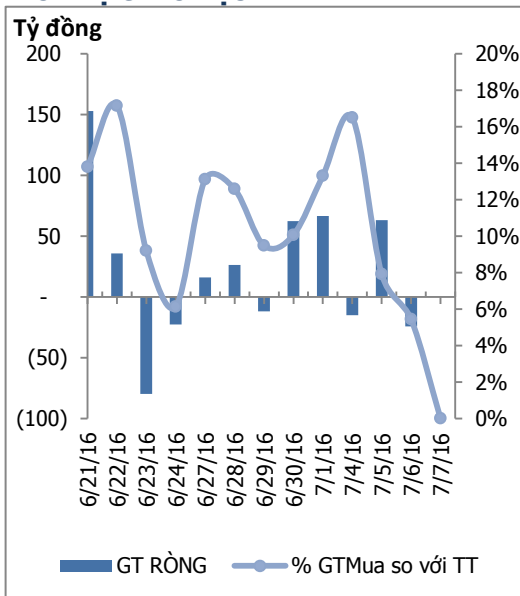
## HOSE

VNINDEX	<b>649.46</b>	<b>-1.42</b>	<b>-0.22%</b>
KLGD	136,952,723	CP	
GTGD	2,722.72	Tỷ	
NĐTNN	-24,27	Tỷ	
<b>↑ 114</b>	<b>↓ 117</b>	<b>↔ 64</b>	

## HNX

VNINDEX	<b>86.7</b>	<b>0.78</b>	<b>0.91%</b>
KLGD	75,728,552	CP	
GTGD	1100.25	Tỷ	
NĐTNN	-25,05	Tỷ	
<b>↑ 97</b>	<b>↓ 105</b>	<b>↔ 77</b>	

## ĐỒ THỊ GIAO DỊCH NĐTNN



## Trung tâm nghiên cứu

### VietinBankSc

306 Bà Triệu, Hai Bà Trưng, Hà Nội

Tel: (844) 3974 7952

Fax: (844) 3974 7078

Email: research@vietinbanksc.com.vn

## TÂM ĐIỂM

- ▶ Đà tăng chững lại, VN-Index điều chỉnh
- ▶ Khối ngoại mua ròng
- ▶ Nhận định thị trường
- ▶ Phân tích kỹ thuật

## CP TIÊU BIỂU

- ▶ TOP 10 cổ phiếu vốn hóa
- ▶ TOP 10 cổ phiếu năng động
- ▶ TOP 10 cổ phiếu tiềm năng

## TIN NỔI BẬT

### ▶ Chứng khoán châu Á "đỏ lửa", bảng Anh lại có đáy mới

Thị trường chứng khoán châu Á đồng loạt giảm điểm trong phiên sáng nay (6/7) do nhà đầu tư dốc tiền vào các tài sản an toàn và đẩy lợi suất trái phiếu xuống mức thấp kỷ lục. Nỗi lo mới về Brexit cũng khiến đồng bảng Anh lập đáy mới.

Tính đến 10h30 sáng nay theo giờ Tokyo, chỉ số Nikkei 225 giảm 3,16% trong khi đồng yên giao dịch ở mức 100,65 yên

### ▶ **Cơn sốt vàng bùng lên, dân đồ xô đi mua, nhà vàng lãi lớn**

Nửa tháng nay, thị trường đang dồn mọi chú ý sang vàng. Giá vàng đã liên tục đánh bật các mốc giá mới từ mức 35,5 triệu đồng/lượng rồi ngỡ ngàng vượt mốc 36 triệu đồng, liên tục nhảy nhót vượt mốc 37 triệu đồng và đến nay đã chính thức leo lên mốc 38 triệu, sòng vàng hiếm có cao nhất trong hơn 2 năm qua.

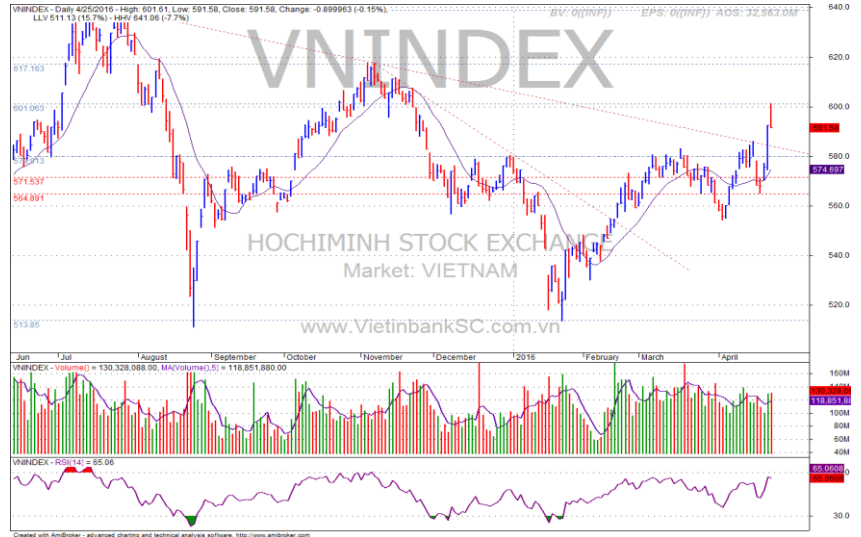
### ▶ **"Thủ phạm" khiến giá bạc tăng mạnh hơn cả vàng**

Trung Quốc chính là nhân tố đứng đằng sau kéo giá bạc tăng 19% (mạnh gấp đôi mức tăng của vàng) và lên mức cao nhất kể từ năm 2014.

Giới giao dịch trên thị trường bạc giao ngay Trung Quốc chính là động lực kéo bạc tăng mạnh.

**NHẬN ĐỊNH THỊ TRƯỜNG**

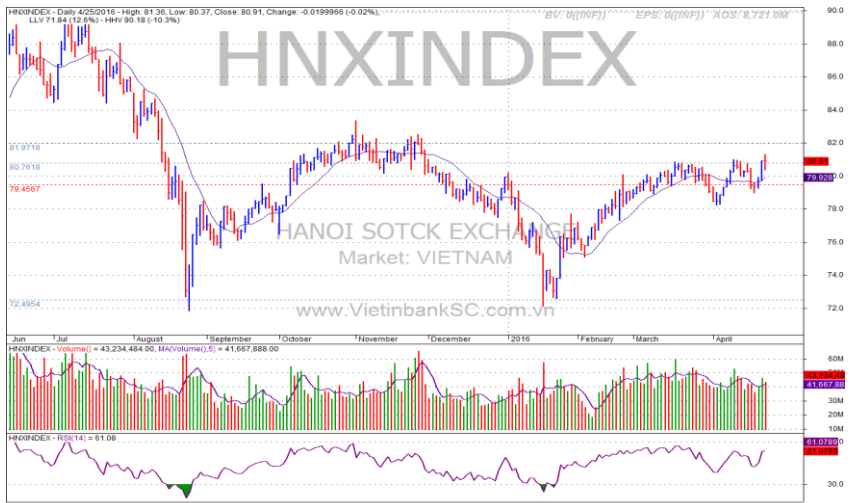
- Đóng cửa phiên giao dịch, VN-Index giảm nhẹ 1.42 điểm về mức 649.46. HNX-Index tăng 0,78 điểm lên mức 86.70.
- Các bluechips đều đồng loạt giảm nhẹ khiến thị trường điều chỉnh ngay từ đầu phiên sáng, tới đầu phiên chiều đã có chút dấu hiệu hồi phục nhưng không đủ mạnh bởi số mã giảm vẫn chiếm đa số.
- Nhóm cổ phiếu thép vẫn giữ được sắc xanh nhẹ và thu hút được dòng tiền như: HSG, NKG, TLH, HPG...
- Thời điểm hiện tại, xu hướng của tăng của thị trường đang chững lại cùng với việc thị trường đã tăng mạnh trong thời gian vừa qua nên đây có thể là lúc thích hợp để chốt lời hơn là gia tăng tỷ lệ cổ phiếu.



**Ngắn hạn**   **Trung hạn**   **Dài hạn**   **Hỗ trợ**   **Kháng cự**  
 ↑   ↑   ↑   **640**   **655**

**CHIẾN LƯỢC ĐẦU TƯ**

- Vùng 640 đang đóng vai trò là vùng hỗ trợ gần, vùng 655 đóng vai trò là vùng kháng cự. Nhà đầu tư nên quan sát diễn biến trong phiên để đưa ra quyết định mua bán hợp lý.



**Ngắn hạn**   **Trung hạn**   **Dài hạn**   **Hỗ trợ**   **Kháng cự**  
 ↑   ↑   ↑   **84**   **86**

**CỔ PHIẾU ĐÁNG CHÚ Ý**

- KBC tăng mạnh trong phiên lên mức giá trần 16.500đ, cùng với đó thanh khoản dẫn đầu toàn sàn với gần 8 triệu cổ phiếu được khớp lệnh.

**TOP 10 CỔ PHIẾU VỐN HÓA**

Mã CP	Dài hạn	Ngắn hạn	Giá hiện tại	% T3	KLGD TB	giá cao nhất	giá thấp nhất	NDDTNN mua ròng (Tỷ đồng)	Ghi chú
					2 TUẦN	52 tuần	52 tuần		
BID	Giảm	Tăng	17.9	2.87	1,035,771	28.5	14.7	-0.77	
BVH	Tăng	Tăng	62.5	4.17	286,705	67.5	37.1	4.64	
FPT	Tăng	Tăng	42.3	0.95	875,976	46.8	35.8	0.14	
GAS	Tăng	Theo Dõi	64.5	-1.53	376,319	67.5	29.8	-3.57	
HPG	Tăng	Tăng	41	3.02	4,616,264	40.8	23.9	-2.34	
MSN	Giảm	Giảm	67	0	220,690	96.5	66	-0.73	
MWG	Tăng	Giảm	123	0	282,773	127	58.5	0.00	
VCB	Tăng	Tăng	50	5.26	715,657	56	38	0.00	
VIC	Tăng	Tăng	51	0	620,866	52.5	34.1	0.00	
VNM	Tăng	Theo Dõi	143	0	1,016,120	148	86.9	0.00	

**TOP 10 CỔ PHIẾU NĂNG ĐỘNG**

Mã CP	Dài hạn	Ngắn hạn	Giá hiện tại	% T3	KLGD TB	giá cao nhất	giá thấp nhất	NDDTNN mua ròng	Ghi chú
					2 TUẦN	52 tuần	52 tuần		
BHS	Tăng	Tăng	19.2	2.13	2,171,397	22.6	13.2	0.16	
FLC	Giảm	Giảm	6	1.69	7,393,277	9.2	5.4	1.64	
GMD	Giảm	Giảm	27	1.5	272,552	29.3	19.4	-0.31	
HCM	Tăng	Tăng	33.5	11.3	1,085,272	41.3	25.4	0.00	
HVG	Giảm	Tăng	9.8	2.08	833,926	18.8	8.2	0.00	
KBC	Tăng	Tăng	16.5	7.14	4,497,840	17	10.3	-0.01	
NT2	Tăng	Giảm	34.2	-3.39	1,158,838	35.8	18.5	-0.27	
PVD	Giảm	Giảm	30.4	-2.56	2,037,824	49.9	18.3	-2.87	
PVS	Giảm	Giảm	18.1	-2.16	1,686,828	30.2	12.5	1.51	
TCM	Giảm	Tăng	25.6	1.19	501,512	42.1	23.9	0.00	

**TOP 10 CỔ PHIẾU TIỀM NĂNG**

Mã CP	Dài hạn	Ngắn hạn	Giá hiện tại	% T3	KLGD TB	giá cao nhất	giá thấp nhất	NDDTNN mua ròng	Ghi chú
					2 TUẦN	52 tuần	52 tuần		
BMP	Tăng	Tăng	161	8.05	140,736	164	75	0.70	
CAV	Tăng	Theo Dõi	98	-1.51	85,844	101	34.5	0.20	
CTD	Tăng	Tăng	204	4.08	106,959	203	74	-3.13	
CVT	Tăng	Tăng	33.5	-0.89	825,564	34.5	19.3	0.00	
GEX	Theo Dõi	Giảm	24	-2.04	1,136,193	28	16	-0.12	
KSB	Tăng	Tăng	86.5	11.61	638,540	82	24.3	-19.36	
SCD	Giảm	Giảm	38.7	-1.02	3,234	55.5	34	0.00	
SKG	Tăng	Theo Dõi	98.5	0.51	124,378	103	32.6	0.00	
STV	Tăng	Tăng	26.5	1.53	3,420	31.2	7.8	0.00	
VSC	Tăng	Tăng	67	2.29	144,360	71.5	41.3	0.00	

**NỘI DUNG NỔI BẬT**
**NHẬN ĐỊNH THỊ TRƯỜNG**
**THỐNG KÊ**

**► Nguyễn Việt Dũng****Giám đốc Trung tâm Nghiên cứu**

dungnv\_td@vietinbanksc.com.vn

**► Đặng Trần Hải Đăng****Phó giám đốc Trung tâm Nghiên cứu**

dangdth@vietinbanksc.com.vn

**► Dương Thanh Hà Anh**

anhdth@vietinbanksc.com.vn

- Tổng hợp thông tin vĩ mô
- Phân tích kỹ thuật
- Nhận bình luận thị trường

**► Nguyễn Thị Thu Hằng**

hangntt@vietinbanksc.com.vn

- Ngân hàng/ Bảo hiểm
- Dầu khí
- Bán lẻ/bán buôn
- Cảng biển & Logistics

**► Vũ Ánh Nguyệt**

nguyetva@vietinbanksc.com.vn

- Dệt may
- Thủy sản
- Tiêu dùng
- Mía đường

**► Trịnh Thị Thu Phương**

phuongtt@vietinbanksc.com.vn

- Phân bón và hóa chất
- Dược phẩm
- Cao su sẫm lốp

**► Bùi Hương Liên**

lienbh@vietinbanksc.com.vn

- Thép
- Điện
- Vật liệu xây dựng

**► Ngô Quốc Hưng**

hungnq@vietinbanksc.com.vn

- Bất động sản
- Xây dựng
- Công nghệ

Bản báo cáo này được chuẩn bị cho mục đích duy nhất là cung cấp thông tin và không nhằm đưa ra bất kỳ đề nghị hay hướng dẫn mua bán chứng khoán cụ thể nào. Các quan điểm và khuyến cáo được trình bày trong bản báo cáo này không tính đến sự khác biệt về mục tiêu, nhu cầu, chiến lược và hoàn cảnh cụ thể của từng nhà đầu tư. Ngoài ra, nhà đầu tư cũng ý thức có thể có các xung đột lợi ích ảnh hưởng đến tính khách quan của bản báo cáo này. Nhà đầu tư nên xem báo cáo này như một nguồn tham khảo khi đưa ra quyết định đầu tư và phải chịu toàn bộ trách nhiệm đối với quyết định đầu tư của chính mình. VietinBankSc tuyệt đối không chịu trách nhiệm đối với toàn bộ hay bất kỳ thiệt hại nào, hay sự kiện bị coi là thiệt hại, đối với việc sử dụng toàn bộ hoặc từng phần thông tin hay ý kiến nào của bản báo cáo này. Toàn bộ các quan điểm thể hiện trong báo cáo này đều là quan điểm cá nhân của người phân tích. Không có bất kỳ một phần thu nhập nào của người phân tích liên quan trực tiếp hoặc gián tiếp đến các khuyến cáo hay quan điểm cụ thể trong bản báo cáo này.

Thông tin sử dụng trong báo cáo này được VietinBankSc thu thập từ những nguồn mà chúng tôi cho là đáng tin cậy. Tuy nhiên, chúng tôi không đảm bảo rằng những thông tin này là hoàn chỉnh hoặc chính xác. Các quan điểm và ước tính trong đánh giá của chúng tôi có giá trị đến ngày ra báo cáo và có thể thay đổi mà không cần báo cáo trước.

Bản báo cáo này được giữ bản quyền và là tài sản của VietinBankSc. Mọi sự sao chép, chuyển giao hoặc sửa đổi trong bất kỳ trường hợp nào mà không có sự đồng ý của VietinBankSc đều trái luật.

Bản quyền thuộc VietinBankSc, 2013. Vui lòng trích nguồn khi sử dụng các thông tin trong bản báo cáo này.