

HOSE

VNINDEX	647.96	7.67	1.20%
KLGD	137,074,190	CP	
GTGD	3,192.01	Tỷ	
NĐTNN	-11,09	Tỷ	
↑ 158	↓ 76	↔ 62	

HNX

VNINDEX	85.81	0.66	0.77%
KLGD	58,842,650	CP	
GTGD	723.74	Tỷ	
NĐTNN	-9,63	Tỷ	
↑ 142	↓ 77	↔ 57	

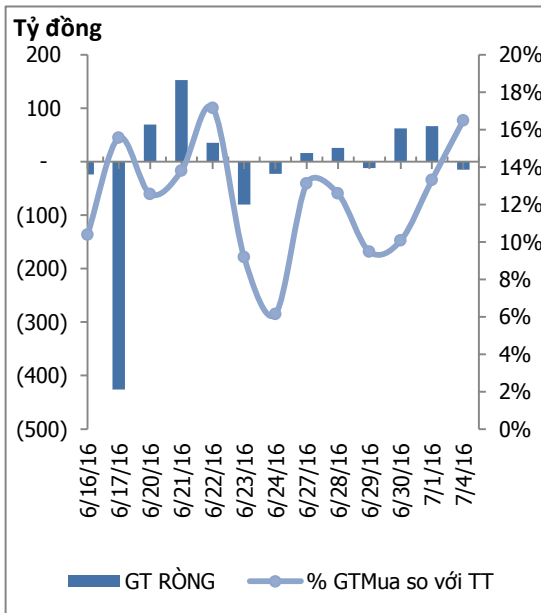
TÂM ĐIỂM

- ▶ VN-Index tăng mạnh
- ▶ Khối ngoại mua ròng
- ▶ Nhận định thị trường
- ▶ Phân tích kỹ thuật

CP TIÊU BIỂU

- ▶ TOP 10 cổ phiếu vốn hóa
- ▶ TOP 10 cổ phiếu năng động
- ▶ TOP 10 cổ phiếu tiềm năng

ĐỒ THỊ GIAO DỊCH NĐTNN



TIN NỔI BẬT

▶ Thái Lan xả gạo dự trữ ảnh hưởng gì đến xuất khẩu gạo Việt Nam?

Quyết định mở bán 11,4 triệu tấn gạo lưu kho của Chính phủ Thái Lan được Ủy ban Chính sách lúa gạo Quốc gia Thái Lan phê chuẩn từ tháng 4 vừa qua. Việc xả bán này đã diễn ra trong suốt tháng 6. Trung bình mỗi phiên đấu giá, nước này bán ra khoảng 1 triệu tấn gạo, với hy vọng thu về 100 tỷ baht, tương đương 2,86 tỷ USD nhằm bù vào khoản lỗ trước đó mà nước này gánh chịu trong đợt mua gạo dự trữ.

▶ Chưa thể thả nổi tỷ giá

Với chính sách điều hành tỷ giá của NHNN cùng những thành quả đạt được trong điều hành kinh tế vĩ mô, dù trong thời gian tới, tình hình kinh tế trong nước và thế giới dự báo có những biến động khó lường thì tỷ giá vẫn có nhiều cơ hội để ổn định.

▶ Sắp được bán không trái phiếu

Theo số liệu vừa được công bố tại Hội nghị thành viên thị trường trái phiếu chính phủ (TPCP), trong 6 tháng đầu năm 2016, Kho bạc Nhà nước (KBNN) đã huy động được tổng cộng 182.271 tỷ đồng TPCP (đạt 82,9% kế hoạch). Kỳ hạn TPCP bình quân đạt 6,79 năm, trung bình khoảng 10 thành viên tham gia/phiên, khối lượng tham gia dự thầu trung bình khoảng 6.500 tỷ đồng/phiên.

Trung tâm nghiên cứu

VietinBankSc

306 Bà Triệu, Hai Bà Trưng, Hà Nội

Tel: (844) 3974 7952

Fax: (844) 3974 7078

Email: research@vietinbanksc.com.vn

NHẬN ĐỊNH THỊ TRƯỜNG

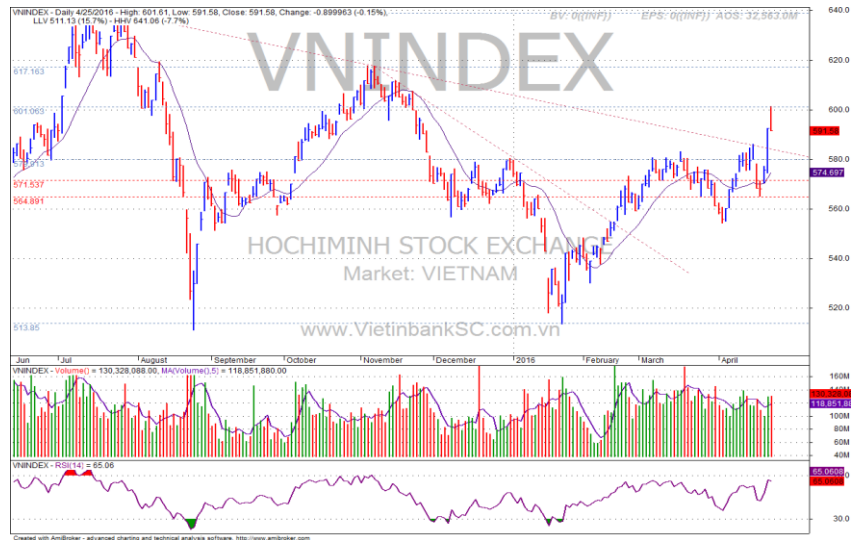
- Đóng cửa phiên giao dịch, VN-Index tăng 7,66 điểm (1,2%) lên 647,96 điểm - mức cao nhất kể từ tháng 3/2008, HNX-Index tăng 0,66 điểm (0,77%) lên 85,81 điểm.
- Cổ phiếu chứng khoán tăng mạnh, đặc biệt là nhiều cổ phiếu đóng cửa tại mức giá trần như: HCM, VND, SHS, VIX.
- Cổ phiếu ngành xây dựng, bất động sản tăng khá mạnh, có thể kể đến: HUT, FCN, DXG, VCG, SJS, VC2...
- Trong phiên, cổ phiếu ngành thép cũng đã trở lại đường đua khi kết quả kinh doanh quý 2 sắp được công bố. Chính vì vậy nhiều mã đã tăng trần như: TLH, SMC...
- Xu hướng hiện tại, thị trường đang tăng mạnh mẽ tuy nhiên rất có thể sẽ xuất hiện áp lực điều chỉnh mạnh bởi thị trường đã tăng đáng kể kể từ sau lần bị giảm mạnh 34 điểm cuối tuần trước.

CHIẾN LƯỢC ĐẦU TƯ

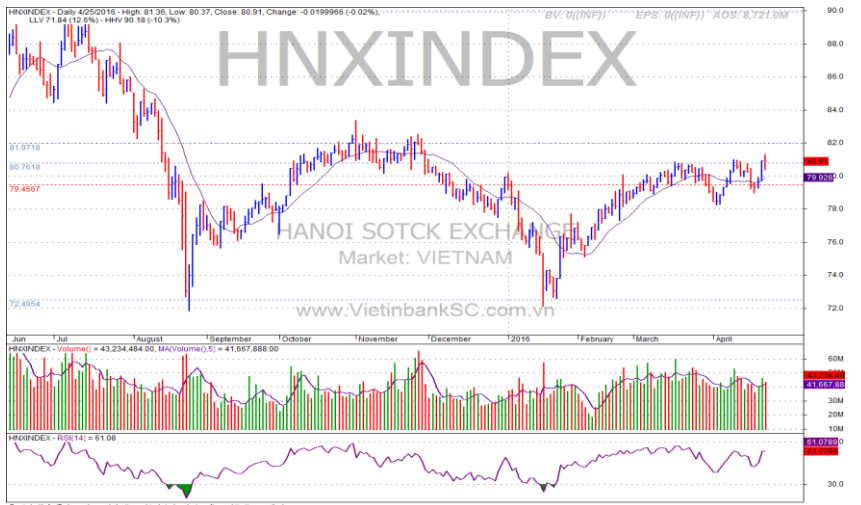
- Vùng 640 đang đóng vai trò là vùng hỗ trợ gần, vùng 655 đóng vai trò là vùng kháng cự.
- Nhà đầu tư nên quan sát diễn biến trong phiên để đưa ra quyết định mua bán hợp lý.

CỔ PHIẾU ĐÁNG CHÚ Ý

- BMP là cổ phiếu gây chú ý trong phiên khi tăng lên mức giá trần 159.000đ và tạo một đỉnh mới. Qua đó cũng giúp chỉ số VN-Index giữ được đà tăng mạnh.



Ngắn hạn Trung hạn Dài hạn Hỗ trợ 640 Kháng cự 650



Ngắn hạn Trung hạn Dài hạn Hỗ trợ 84 Kháng cự 86

TOP 10 CỔ PHIẾU VỐN HÓA

Mã CP	Dài hạn	Ngắn hạn	Giá hiện tại	% T3	KLGD TB	giá cao nhất	giá thấp nhất	NDDTNN mua ròng (Tỷ đồng)	Ghi chú
					2 TUẦN	52 tuần	52 tuần		
BID	Giảm	Giảm	17.5	-0.57	790,739	28.5	14.7	-3.70	
BVH	Giảm	Tăng	60.5	1.68	237,701	67.5	37.1	-4.74	
FPT	Tăng	Theo Dõi	42.5	1.19	1,042,462	46.8	35.8	-0.21	
GAS	Tăng	Tăng	66.5	7.26	372,842	66.5	29.8	0.18	
HPG	Theo Dõi	Tăng	39.9	1.53	4,233,505	40.4	23.9	-19.85	
MSN	Giảm	Giảm	67	0	234,425	96.5	66	-5.79	
MWG	Tăng	Tăng	124	-0.8	300,548	127	58.5	0.86	
VCB	Tăng	Tăng	49.2	4.02	544,136	56	38	0.00	
VIC	Tăng	Tăng	51	6.25	573,473	51.5	34.1	0.00	
VNM	Giảm	Tăng	145	4.32	944,964	148	86.9	0.00	

TOP 10 CỔ PHIẾU NĂNG ĐỘNG

Mã CP	Dài hạn	Ngắn hạn	Giá hiện tại	% T3	KLGD TB	giá cao nhất	giá thấp nhất	NDDTNN mua ròng	Ghi chú
					2 TUẦN	52 tuần	52 tuần		
BHS	Tăng	Giảm	18.7	-0.53	2,049,443	22.6	13.2	0.04	
FLC	Giảm	Tăng	6.1	1.67	6,843,391	9.3	5.4	7.61	
GMD	Giảm	Tăng	27.4	0	253,825	29.3	19.2	0.00	
HCM	Theo Dõi	Tăng	32.2	5.92	789,998	41.3	25.4	-0.02	
HVG	Giảm	Giảm	9.8	0	829,791	18.8	8.2	0.01	
KBC	Tăng	Theo Dõi	15.5	-0.64	4,344,890	17	10.3	0.73	
NT2	Tăng	Tăng	35.2	-1.4	1,143,252	35.8	18.5	-0.42	
PVD	Theo Dõi	Tăng	31.5	0.64	2,056,169	49.9	18.3	-13.69	
PVS	Giảm	Tăng	18.5	1.09	1,733,319	30.2	12.5	-0.22	
TCM	Giảm	Giảm	25.4	-0.39	493,657	42.1	23.9	0.00	

TOP 10 CỔ PHIẾU TIỀM NĂNG

Mã CP	Dài hạn	Ngắn hạn	Giá hiện tại	% T3	KLGD TB	giá cao nhất	giá thấp nhất	NDDTNN mua ròng	Ghi chú
					2 TUẦN	52 tuần	52 tuần		
BMP	Tăng	Tăng	159	9.66	129,837	155	75	-0.76	
CAV	Tăng	Tăng	100	3.63	101,848	101	34.5	-0.10	
CTD	Theo Dõi	Giảm	195	0	98,312	203	73	-5.81	
CVT	Tăng	Tăng	33.1	3.44	779,195	34.2	19.3	0.00	
GEX	Giảm	Tăng	24.6	0.82	1,181,264	27.5	16	3.64	
KSB	Tăng	Tăng	80	11.89	511,609	78.5	24.3	-29.24	
SCD	Giảm	Giảm	39.4	-2.72	1,864	55.5	34	0.00	
SKG	Tăng	Tăng	101	6.88	114,743	99.5	32.6	0.00	
STV	Tăng	Tăng	26.1	-1.51	3,540	31.2	7.8	0.00	
VSC	Tăng	Theo Dõi	65	-0.76	135,584	71.5	41.2	0.00	

NỘI DUNG NỔI BẬT

NHẬN ĐỊNH THỊ TRƯỜNG

THỐNG KÊ

► Nguyễn Việt Dũng**Giám đốc Trung tâm Nghiên cứu**

dungnv_td@vietinbanksc.com.vn

► Đặng Trần Hải Đăng**Phó giám đốc Trung tâm Nghiên cứu**

dangdth@vietinbanksc.com.vn

► Dương Thanh Hà Anh

anhdth@vietinbanksc.com.vn

- Tổng hợp thông tin vĩ mô
- Phân tích kỹ thuật
- Nhận bình luận thị trường

► Nguyễn Thị Thu Hằng

hangntt@vietinbanksc.com.vn

- Ngân hàng/ Bảo hiểm
- Dầu khí
- Bán lẻ/bán buôn
- Cảng biển & Logistics

► Vũ Ánh Nguyệt

nguyetva@vietinbanksc.com.vn

- Dệt may
- Thủy sản
- Tiêu dùng
- Mía đường

► Trịnh Thị Thu Phương

phuongtt@vietinbanksc.com.vn

- Phân bón và hóa chất
- Dược phẩm
- Cao su sẫm lốp

► Bùi Hương Liên

lienbh@vietinbanksc.com.vn

- Thép
- Điện
- Vật liệu xây dựng

► Ngô Quốc Hưng

hungnq@vietinbanksc.com.vn

- Bất động sản
- Xây dựng
- Công nghệ

Bản báo cáo này được chuẩn bị cho mục đích duy nhất là cung cấp thông tin và không nhằm đưa ra bất kỳ đề nghị hay hướng dẫn mua bán chứng khoán cụ thể nào. Các quan điểm và khuyến cáo được trình bày trong bản báo cáo này không tính đến sự khác biệt về mục tiêu, nhu cầu, chiến lược và hoàn cảnh cụ thể của từng nhà đầu tư. Ngoài ra, nhà đầu tư cũng ý thức có thể có các xung đột lợi ích ảnh hưởng đến tính khách quan của bản báo cáo này. Nhà đầu tư nên xem báo cáo này như một nguồn tham khảo khi đưa ra quyết định đầu tư và phải chịu toàn bộ trách nhiệm đối với quyết định đầu tư của chính mình. VietinBankSc tuyệt đối không chịu trách nhiệm đối với toàn bộ hay bất kỳ thiệt hại nào, hay sự kiện bị coi là thiệt hại, đối với việc sử dụng toàn bộ hoặc từng phần thông tin hay ý kiến nào của bản báo cáo này. Toàn bộ các quan điểm thể hiện trong báo cáo này đều là quan điểm cá nhân của người phân tích. Không có bất kỳ một phần thu nhập nào của người phân tích liên quan trực tiếp hoặc gián tiếp đến các khuyến cáo hay quan điểm cụ thể trong bản báo cáo này.

Thông tin sử dụng trong báo cáo này được VietinBankSc thu thập từ những nguồn mà chúng tôi cho là đáng tin cậy. Tuy nhiên, chúng tôi không đảm bảo rằng những thông tin này là hoàn chỉnh hoặc chính xác. Các quan điểm và ước tính trong đánh giá của chúng tôi có giá trị đến ngày ra báo cáo và có thể thay đổi mà không cần báo cáo trước.

Bản báo cáo này được giữ bản quyền và là tài sản của VietinBankSc. Mọi sự sao chép, chuyển giao hoặc sửa đổi trong bất kỳ trường hợp nào mà không có sự đồng ý của VietinBankSc đều trái luật.

Bản quyền thuộc VietinBankSc, 2013. Vui lòng trích nguồn khi sử dụng các thông tin trong bản báo cáo này.