

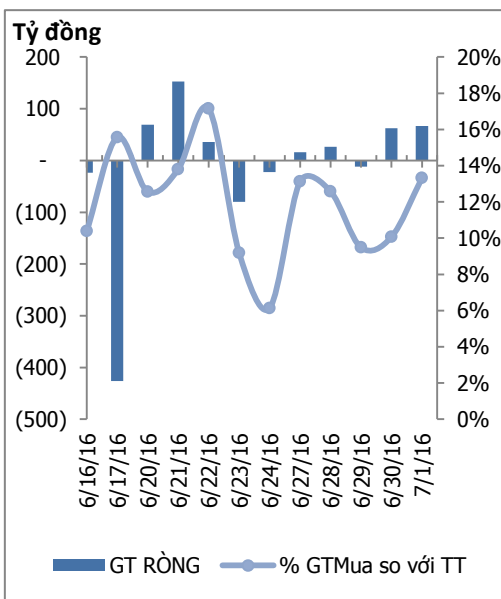
## HOSE

VNINDEX	<b>640.29</b>	<b>8.03</b>	<b>1.27%</b>
KLGD	126,003,431	CP	
GTGD	2,841.63	Tỷ	
NĐTNN	74,50	Tỷ	
<b>↑ 150</b>	<b>↓ 79</b>	<b>↔ 60</b>	

## HNX

VNINDEX	<b>85.15</b>	<b>0.43</b>	<b>0.51%</b>
KLGD	40,397,080	CP	
GTGD	532.11	Tỷ	
NĐTNN	-10,58	Tỷ	
<b>↑ 130</b>	<b>↓ 87</b>	<b>↔ 57</b>	

## ĐỒ THỊ GIAO DỊCH NĐTNN



## Trung tâm nghiên cứu

### VietinBankSc

306 Bà Triệu, Hai Bà Trưng, Hà Nội

Tel: (844) 3974 7952

Fax: (844) 3974 7078

Email: research@vietinbanksc.com.vn

## TÂM ĐIỂM

- ▶ VN-Index vượt ngưỡng 640
- ▶ Khối ngoại mua ròng
- ▶ Nhận định thị trường
- ▶ Phân tích kỹ thuật

## CP TIÊU BIỂU

- ▶ TOP 10 cổ phiếu vốn hóa
- ▶ TOP 10 cổ phiếu năng động
- ▶ TOP 10 cổ phiếu tiềm năng

## TIN NỔI BẬT

### ▶ Giá dầu tăng 26% trong quý II

Giới đầu tư đã đổ tiền vào dầu sau khi giá rớt xuống mức thấp nhất 13 năm trong quý I/2016 vì gián đoạn nguồn cung. Tuy nhiên nguồn cung tại Nigeria tăng trở lại có thể gây áp lực lên giá cả, Goldman Sachs nhận xét. Trong khi tác động từ vụ cháy rừng tại Canada về cơ bản sẽ hết từ cuối tháng Chín.

### ▶ Brexit và thị trường: Sau cơn mưa trời lại sáng

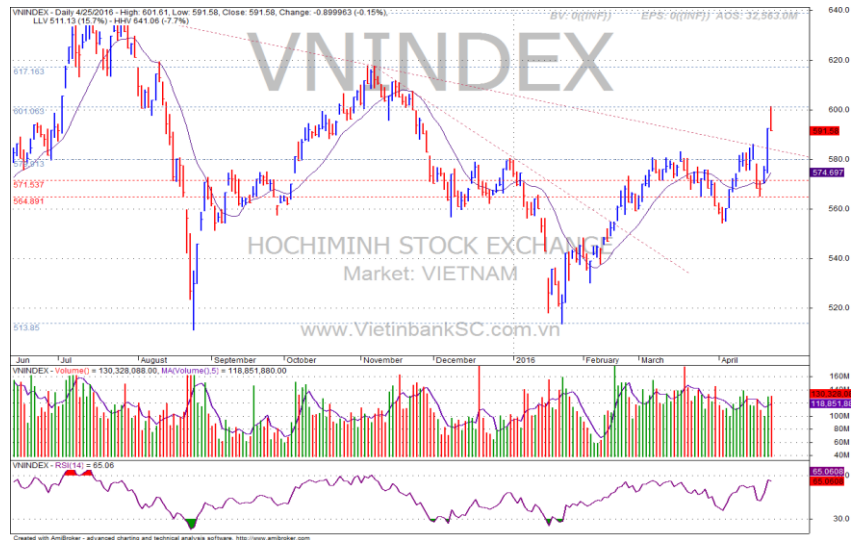
Kết thúc phiên hôm qua (30/6), S&P 500 tăng 1,4%, lên 2.098,86 điểm. Tổng cộng chỉ số này tăng 1,9% trong quý II. Dow Jones cũng tăng 1,3%. Chứng khoán Mỹ đang có 3 phiên tăng điểm liên tiếp tốt nhất kể từ tháng 2. Trong khi đó chứng khoán châu Á cũng đang hưởng tới tuần tốt nhất kể từ tháng 4.

### ▶ Song vàng ập đến bất ngờ

Có thể nhận thấy rằng, thị trường vàng đã có những chuyển động mạnh ngay từ những ngày đầu của năm 2016 và liên tiếp có những đợt biến động theo thị trường vàng thế giới. Tuy nhiên, đôi khi sự "đồng hành, nhạy cảm" của vàng đã không đi theo đúng diễn biến phân tích mà bất phá ngoài kỳ vọng. Chính vì thế, để đào sâu lợi nhuận từ quý kim này, các nhà đầu tư có tham vọng luôn phải đánh cược và săn tìm những ẩn số.

**NHẬN ĐỊNH THỊ TRƯỜNG**

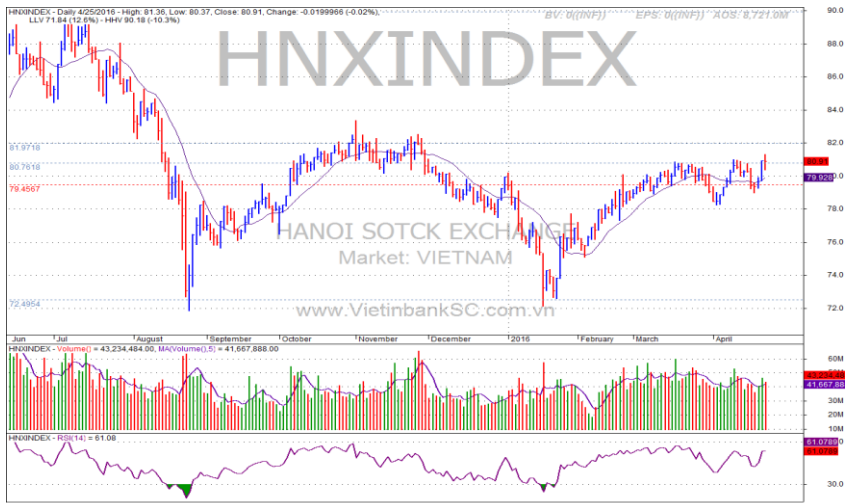
- Đóng cửa phiên giao dịch, VN-Index tăng mạnh 8,04 điểm (1,27%) lên 640,30 điểm, HNX-Index tăng 0,43 điểm (0,51%) lên 85,15 điểm.
- Hàng loạt các Bluechips tăng điểm giúp chỉ số có sức bật mạnh để chinh phục ngưỡng 640.
- Nhiều cổ phiếu đồng loạt tăng trần có vẻ như thị trường đang hào hứng đón chờ kết quả kinh doanh của doanh nghiệp. Đặc biệt có thể kể đến: PAC, SMC, CSV, C32....
- Xu hướng hiện tại, thị trường đang tăng mạnh mẽ tuy nhiên rất có thể sẽ xuất hiện áp lực điều chỉnh mạnh bởi thị trường đã tăng đáng kể kể từ sau lần bị giảm mạnh 34 điểm cuối tuần trước.



Ngắn hạn Trung hạn Dài hạn Hỗ trợ 630 Kháng cự 640

**CHIẾN LƯỢC ĐẦU TƯ**

- Vùng 630 đang đóng vai trò là vùng hỗ trợ gần, vùng 640 đóng vai trò là vùng kháng cự.
- Nhà đầu tư nên quan sát diễn biến trong phiên để đưa ra quyết định mua bán hợp lý.



Ngắn hạn Trung hạn Dài hạn Hỗ trợ 84 Kháng cự 86

**CỔ PHIẾU ĐÁNG CHÚ Ý**

- VNM tiếp tục được khối ngoại mua ròng hơn 84 tỷ đồng trong phiên hôm nay.

**TOP 10 CỔ PHIẾU VỐN HÓA**

Mã CP	Dài hạn	Ngắn hạn	Giá hiện tại	% T3	KLGD TB	giá cao nhất	giá thấp nhất	NDDTNN mua ròng (Tỷ đồng)	Ghi chú
					2 TUẦN	52 tuần	52 tuần		
BID	Giảm	Giảm	17.4	-0.57	808,399	28.5	14.7	0.61	
BVH	Giảm	Giảm	60	2.56	290,083	67.5	37.1	0.56	
FPT	Tăng	Giảm	41.9	1.7	1,005,163	46.8	35.8	-0.41	
GAS	Tăng	Tăng	65.5	8.26	334,942	65.5	29.8	6.35	
HPG	Theo Dõi	Tăng	39.8	2.84	4,233,593	40.3	23.9	-28.91	
MSN	Giảm	Giảm	67	0	349,408	96.5	66	-14.99	
MWG	Tăng	Tăng	123	3.36	290,521	127	58.5	0.00	
VCB	Theo Dõi	Tăng	47.5	2.37	586,442	56	38	0.00	
VIC	Tăng	Tăng	51	6.92	808,098	51	34.1	0.00	
VNM	Giảm	Tăng	143	2.14	848,661	148	85.3	0.00	

**TOP 10 CỔ PHIẾU NĂNG ĐỘNG**

Mã CP	Dài hạn	Ngắn hạn	Giá hiện tại	% T3	KLGD TB	giá cao nhất	giá thấp nhất	NDDTNN mua ròng	Ghi chú
					2 TUẦN	52 tuần	52 tuần		
BHS	Tăng	Giảm	18.8	-0.53	2,053,115	22.6	13.2	0.20	
FLC	Giảm	Giảm	5.9	0	7,371,900	9.3	5.4	3.01	
GMD	Giảm	Giảm	26.6	0.38	248,575	29.3	19.2	0.00	
HCM	Giảm	Tăng	30.1	1.35	837,372	41.3	25.4	0.00	
HVG	Giảm	Giảm	9.6	1.05	893,737	18.8	8.2	0.00	
KBC	Tăng	Theo Dõi	15.4	-2.53	4,180,162	17	10.3	0.15	
NT2	Tăng	Tăng	35.4	1.72	1,234,767	35.8	18.5	3.78	
PVD	Giảm	Tăng	31.2	1.3	2,243,969	49.9	18.3	-6.92	
PVS	Giảm	Tăng	18.5	2.78	2,065,888	30.2	12.5	3.91	
TCM	Giảm	Giảm	25.3	0	463,846	42.1	23.9	0.00	

**TOP 10 CỔ PHIẾU TIỀM NĂNG**

Mã CP	Dài hạn	Ngắn hạn	Giá hiện tại	% T3	KLGD TB	giá cao nhất	giá thấp nhất	NDDTNN mua ròng	Ghi chú
					2 TUẦN	52 tuần	52 tuần		
BMP	Tăng	Tăng	149	2.05	124,813	155	75	-1.12	
CAV	Tăng	Tăng	99.5	4.74	108,050	100	34.5	-2.89	
CTD	Theo Dõi	Giảm	196	1.55	99,305	203	72.5	2.49	
CVT	Tăng	Tăng	33.8	10.1	706,602	33.4	19.3	0.17	
GEX	Giảm	Tăng	24.5	2.08	1,429,744	27.5	16	-1.06	
KSB	Tăng	Tăng	77.5	15.67	481,123	75.5	24.3	-13.42	
SCD	Giảm	Giảm	39.1	-2.25	1,895	55.5	34	0.00	
SKG	Theo Dõi	Tăng	98	3.16	112,577	99.5	32.6	0.00	
STV	Tăng	Theo Dõi	26.1	1.56	3,380	31.2	7.8	0.00	
VSC	Tăng	Tăng	65.5	2.34	149,931	71.5	41.1	0.00	

**NỘI DUNG NỔI BẬT**
**NHẬN ĐỊNH THỊ TRƯỜNG**
**THỐNG KÊ**

**► Nguyễn Việt Dũng****Giám đốc Trung tâm Nghiên cứu**

dungnv\_td@vietinbanksc.com.vn

**► Đặng Trần Hải Đăng****Phó giám đốc Trung tâm Nghiên cứu**

dangdth@vietinbanksc.com.vn

**► Dương Thanh Hà Anh**

anhdth@vietinbanksc.com.vn

- Tổng hợp thông tin vĩ mô
- Phân tích kỹ thuật
- Nhận bình luận thị trường

**► Nguyễn Thị Thu Hằng**

hangntt@vietinbanksc.com.vn

- Ngân hàng/ Bảo hiểm
- Dầu khí
- Bán lẻ/bán buôn
- Cảng biển & Logistics

**► Vũ Ánh Nguyệt**

nguyetva@vietinbanksc.com.vn

- Dệt may
- Thủy sản
- Tiêu dùng
- Mía đường

**► Trịnh Thị Thu Phương**

phuongtt@vietinbanksc.com.vn

- Phân bón và hóa chất
- Dược phẩm
- Cao su sẫm lốp

**► Bùi Hương Liên**

lienbh@vietinbanksc.com.vn

- Thép
- Điện
- Vật liệu xây dựng

**► Ngô Quốc Hưng**

hungnq@vietinbanksc.com.vn

- Bất động sản
- Xây dựng
- Công nghệ

Bản báo cáo này được chuẩn bị cho mục đích duy nhất là cung cấp thông tin và không nhằm đưa ra bất kỳ đề nghị hay hướng dẫn mua bán chứng khoán cụ thể nào. Các quan điểm và khuyến cáo được trình bày trong bản báo cáo này không tính đến sự khác biệt về mục tiêu, nhu cầu, chiến lược và hoàn cảnh cụ thể của từng nhà đầu tư. Ngoài ra, nhà đầu tư cũng ý thức có thể có các xung đột lợi ích ảnh hưởng đến tính khách quan của bản báo cáo này. Nhà đầu tư nên xem báo cáo này như một nguồn tham khảo khi đưa ra quyết định đầu tư và phải chịu toàn bộ trách nhiệm đối với quyết định đầu tư của chính mình. VietinBankSc tuyệt đối không chịu trách nhiệm đối với toàn bộ hay bất kỳ thiệt hại nào, hay sự kiện bị coi là thiệt hại, đối với việc sử dụng toàn bộ hoặc từng phần thông tin hay ý kiến nào của bản báo cáo này. Toàn bộ các quan điểm thể hiện trong báo cáo này đều là quan điểm cá nhân của người phân tích. Không có bất kỳ một phần thu nhập nào của người phân tích liên quan trực tiếp hoặc gián tiếp đến các khuyến cáo hay quan điểm cụ thể trong bản báo cáo này.

Thông tin sử dụng trong báo cáo này được VietinBankSc thu thập từ những nguồn mà chúng tôi cho là đáng tin cậy. Tuy nhiên, chúng tôi không đảm bảo rằng những thông tin này là hoàn chỉnh hoặc chính xác. Các quan điểm và ước tính trong đánh giá của chúng tôi có giá trị đến ngày ra báo cáo và có thể thay đổi mà không cần báo cáo trước.

Bản báo cáo này được giữ bản quyền và là tài sản của VietinBankSc. Mọi sự sao chép, chuyển giao hoặc sửa đổi trong bất kỳ trường hợp nào mà không có sự đồng ý của VietinBankSc đều trái luật.

Bản quyền thuộc VietinBankSc, 2013. Vui lòng trích nguồn khi sử dụng các thông tin trong bản báo cáo này.