

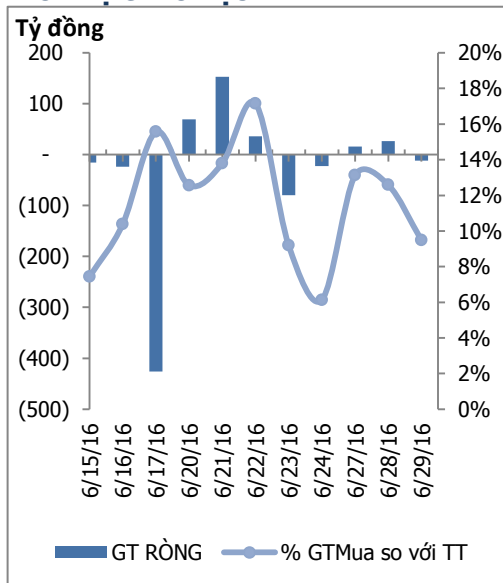
HOSE

VNINDEX	630.12	7.92	1.27%
KLGD	122,306,893	CP	
GTGD	2,829.70	Tỷ	
NĐTNN	-20,74	Tỷ	
↑ 187	↓ 53	↔ 50	

HNX

VNINDEX	84.74	0.86	1.02%
KLGD	49,093,118	CP	
GTGD	638.76	Tỷ	
NĐTNN	11,68	Tỷ	
↑ 147	↓ 64	↔ 64	

ĐỒ THỊ GIAO DỊCH NĐTNN



Trung tâm nghiên cứu

VietinBankSc

306 Bà Triệu, Hai Bà Trưng, Hà Nội

Tel: (844) 3974 7952

Fax: (844) 3974 7078

Email: research@vietinbanksc.com.vn

TÂM ĐIỂM

- ▶ VN-Index chinh phục ngưỡng 630
- ▶ Khởi ngoại mua ròng
- ▶ Nhận định thị trường
- ▶ Phân tích kỹ thuật

CP TIÊU BIỂU

- ▶ TOP 10 cổ phiếu vốn hóa
- ▶ TOP 10 cổ phiếu năng động
- ▶ TOP 10 cổ phiếu tiềm năng

TIN NỔI BẬT

▶ **Sắp có quyết định chính thức áp thuế tự vệ đối với thép dài và phôi thép**

Ngày 25/12/ 2015 , Bộ Công Thương ban hành đã ban hành Quyết định số 14296/QĐ-BCT về việc điều tra áp dụng biện pháp tự vệ đối với mặt hàng phôi thép và thép dài có các mã HS như sau: 7207.11.00; 7207.19.00; 7207.20.29; 7207.20.99; 7224.90.00; 7213.10.00; 7213.91.20; 7214.20.31; 7214.20.41; 7227.90.00; 7228.30.10; 9811.00.00.

▶ **Giá vàng có thể bị thổi qua vùng 40 triệu đồng/lượng**

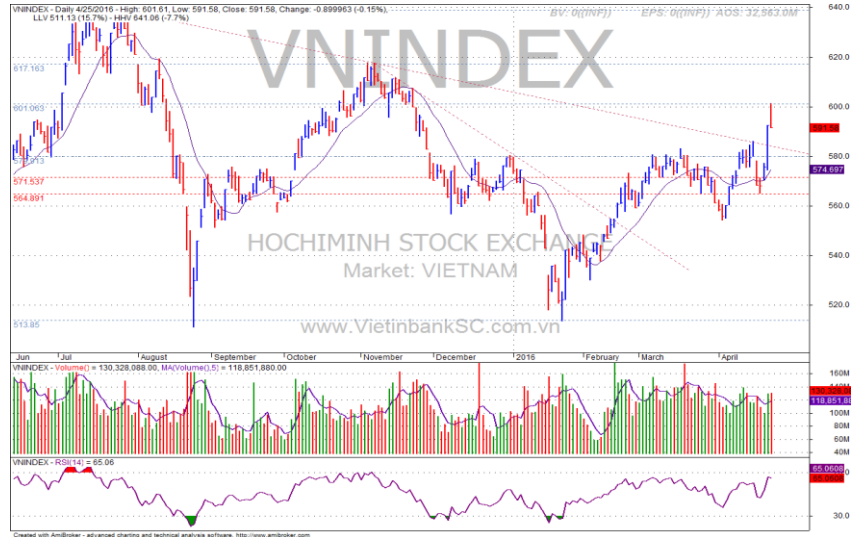
Những ngày qua, thị trường vàng trong nước và thế giới liên tục biến động mạnh do ảnh hưởng của sự kiện Anh rời EU (Brexit). Điển hình nhất là ngày 24/6, giá vàng thế giới tăng hơn 80 USD lên gần 1.360 USD/ounce còn vàng trong nước có lúc tăng đến 1,9 triệu đồng/lượng, lên sát 36 triệu đồng mỗi lượng – vùng cao nhất trong vòng 2 năm trở lại đây.

▶ **Tỷ giá, lãi suất sẽ ổn định**

Trao đổi với báo giới, ông Chidu Narayanan, chuyên gia kinh tế phụ trách khu vực châu Á, Ngân hàng Standard Chartered tin tưởng kinh tế Việt Nam sẽ tiếp tục tăng trưởng tích cực trong năm nay, đồng thời cho rằng tỷ giá sẽ ổn định và lãi suất khó có dư địa giảm thêm.

NHẬN ĐỊNH THỊ TRƯỜNG

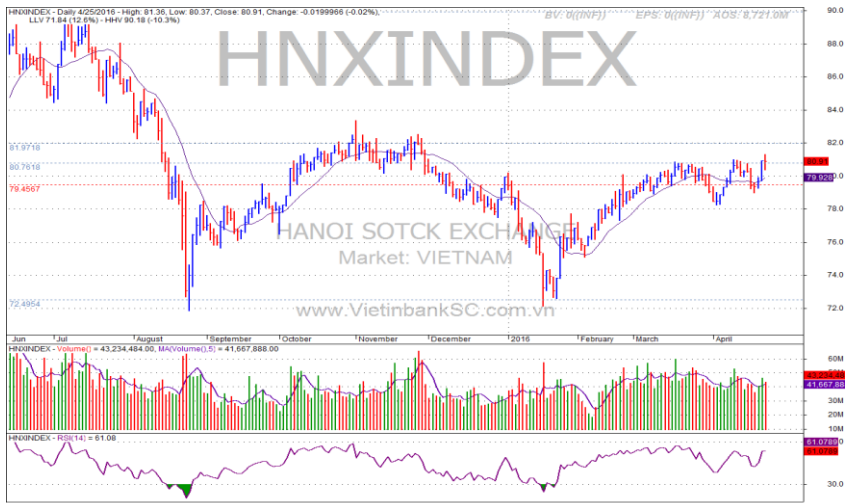
- Đóng cửa phiên giao dịch, VN-Index tăng 7,92 điểm lên 630,12 điểm. HNX-Index cũng tăng 0,86 điểm lên 84,74 điểm.
- Sắc xanh bao phủ bảng diễn tử trong toàn bộ thời gian giao dịch, nhờ việc các Bluechips đều đồng loạt tăng điểm thị trường đã có điểm tựa để sẵn sàng bật tăng trở lại.
- Có sự phân hóa mạnh giữa các cổ phiếu Bluechips, VNM đóng cửa dưới mức tham chiếu trong khi GAS, BVH, VIC, HSG, HPG... đều đồng loạt tăng điểm.
- Nhóm cổ phiếu ngành xây dựng, khai thác đá cũng có mức tăng khá ấn tượng, trong đó có thể kể đến DHA, KSB, C32... Trong đó đáng chú ý có DHA, KSB tăng trần.
- Hiện tại nhà đầu tư có thể xem xét gia tăng tỷ trọng cổ phiếu đối với những mã cổ phiếu có thông tin cơ bản tốt.



Ngắn hạn Trung hạn Dài hạn **Hỗ trợ Kháng cự**
 ↑ ↑ ↑ **620 630**

CHIẾN LƯỢC ĐẦU TƯ

- Vùng 620 đang đóng vai trò là vùng hỗ trợ gần, vùng 630 đóng vai trò là vùng kháng cự. Nhà đầu tư nên quan sát diễn biến trong phiên để đưa ra quyết định mua bán hợp lý.



Ngắn hạn Trung hạn Dài hạn **Hỗ trợ Kháng cự**
 ↑ ↑ ↑ **81.71 84.4**

CỔ PHIẾU ĐÁNG CHÚ Ý

- FLC dẫn đầu khối lượng giao dịch trên thị trường, đạt hơn 6,8 triệu đơn vị. Tiếp đó là KBC với 6,1 triệu đơn vị.

TOP 10 CỔ PHIẾU VỐN HÓA

Mã CP	Dài hạn	Ngắn hạn	Giá hiện tại	% T3	KLGD TB	giá cao nhất	giá thấp nhất	NDDTNN mua ròng (Tỷ đồng)	Ghi chú
					2 TUẦN	52 tuần	52 tuần		
BID	Giảm	Giảm	17.6	-0.56	804,818	28.5	14.7	-2.23	
BVH	Giảm	Giảm	59.5	1.71	278,226	67.5	36.3	4.90	
FPT	Tăng	Theo Dõi	42	2.69	890,525	46.8	35.8	0.07	
GAS	Theo Dõi	Tăng	62	3.33	352,320	65.5	29.8	4.52	
HPG	Theo Dõi	Giảm	39.3	1.29	3,938,367	40.3	23.9	-11.34	
MSN	Giảm	Giảm	67	-0.74	315,522	96.5	66	-9.54	
MWG	Tăng	Tăng	125	2.46	275,129	123	58.5	-0.72	
VCB	Giảm	Giảm	47.3	1.07	607,172	56	38	0.00	
VIC	Giảm	Tăng	48	2.46	740,814	50.5	34.1	0.00	
VNM	Giảm	Tăng	139	1.46	743,458	148	83.7	0.00	

TOP 10 CỔ PHIẾU NĂNG ĐỘNG

Mã CP	Dài hạn	Ngắn hạn	Giá hiện tại	% T3	KLGD TB	giá cao nhất	giá thấp nhất	NDDTNN mua ròng	Ghi chú
					2 TUẦN	52 tuần	52 tuần		
BHS	Tăng	Giảm	18.8	-0.53	2,111,689	22.6	12.9	0.00	
FLC	Giảm	Giảm	6	1.69	7,595,153	9.3	5.4	0.09	
GMD	Giảm	Giảm	27.4	1.86	238,663	29.3	19.2	0.00	
HCM	Giảm	Giảm	30.4	1	873,091	41.3	25.4	0.00	
HVG	Giảm	Giảm	9.8	0	949,242	18.8	8.2	-0.02	
KBC	Tăng	Tăng	15.6	0.65	3,441,663	17	10.3	0.09	
NT2	Tăng	Tăng	35.7	2.59	1,209,390	35.5	18.5	7.37	
PVD	Giảm	Giảm	31.3	3.3	2,224,563	49.9	18.3	-2.94	
PVS	Giảm	Giảm	18.3	1.67	2,158,197	30.2	12.5	0.00	
TCM	Giảm	Giảm	25.5	-0.78	464,639	42.1	24.8	0.00	

TOP 10 CỔ PHIẾU TIỀM NĂNG

Mã CP	Dài hạn	Ngắn hạn	Giá hiện tại	% T3	KLGD TB	giá cao nhất	giá thấp nhất	NDDTNN mua ròng	Ghi chú
					2 TUẦN	52 tuần	52 tuần		
BMP	Tăng	Tăng	145	0.69	138,624	155	74	0.16	
CAV	Tăng	Tăng	96.5	6.04	102,101	95	33.8	-10.16	
CTD	Theo Dõi	Theo Dõi	195	0	114,929	203	72.5	-7.79	
CVT	Tăng	Tăng	32	3.23	691,622	32.4	19.3	-0.13	
GEX	Giảm	Giảm	24.4	0.41	1,809,016	27.5	16	8.80	
KSB	Tăng	Tăng	71.5	11.72	348,292	68	24.3	-6.86	
SCD	Giảm	Tăng	40.5	0	2,335	55.5	34	0.00	
SKG	Giảm	Giảm	94.5	-1.05	94,994	99.5	32.6	0.00	
STV	Tăng	Tăng	26.5	6	2,640	31.2	7.8	0.00	
VSC	Tăng	Tăng	65.5	0.77	140,544	71.5	40.8	0.00	

NỘI DUNG NỔI BẬT

NHẬN ĐỊNH THỊ TRƯỜNG

THỐNG KÊ

► Nguyễn Việt Dũng**Giám đốc Trung tâm Nghiên cứu**

dungnv_td@vietinbanksc.com.vn

► Đặng Trần Hải Đăng**Phó giám đốc Trung tâm Nghiên cứu**

dangdth@vietinbanksc.com.vn

► Dương Thanh Hà Anh

anhdth@vietinbanksc.com.vn

- Tổng hợp thông tin vĩ mô
- Phân tích kỹ thuật
- Nhận bình luận thị trường

► Nguyễn Thị Thu Hằng

hangntt@vietinbanksc.com.vn

- Ngân hàng/ Bảo hiểm
- Dầu khí
- Bán lẻ/bán buôn
- Cảng biển & Logistics

► Vũ Ánh Nguyệt

nguyetva@vietinbanksc.com.vn

- Dệt may
- Thủy sản
- Tiêu dùng
- Mía đường

► Trịnh Thị Thu Phương

phuongtt@vietinbanksc.com.vn

- Phân bón và hóa chất
- Dược phẩm
- Cao su sẫm lốp

► Bùi Hương Liên

lienbh@vietinbanksc.com.vn

- Thép
- Điện
- Vật liệu xây dựng

► Ngô Quốc Hưng

hungnq@vietinbanksc.com.vn

- Bất động sản
- Xây dựng
- Công nghệ

Bản báo cáo này được chuẩn bị cho mục đích duy nhất là cung cấp thông tin và không nhằm đưa ra bất kỳ đề nghị hay hướng dẫn mua bán chứng khoán cụ thể nào. Các quan điểm và khuyến cáo được trình bày trong bản báo cáo này không tính đến sự khác biệt về mục tiêu, nhu cầu, chiến lược và hoàn cảnh cụ thể của từng nhà đầu tư. Ngoài ra, nhà đầu tư cũng ý thức có thể có các xung đột lợi ích ảnh hưởng đến tính khách quan của bản báo cáo này. Nhà đầu tư nên xem báo cáo này như một nguồn tham khảo khi đưa ra quyết định đầu tư và phải chịu toàn bộ trách nhiệm đối với quyết định đầu tư của chính mình. VietinBankSc tuyệt đối không chịu trách nhiệm đối với toàn bộ hay bất kỳ thiệt hại nào, hay sự kiện bị coi là thiệt hại, đối với việc sử dụng toàn bộ hoặc từng phần thông tin hay ý kiến nào của bản báo cáo này. Toàn bộ các quan điểm thể hiện trong báo cáo này đều là quan điểm cá nhân của người phân tích. Không có bất kỳ một phần thu nhập nào của người phân tích liên quan trực tiếp hoặc gián tiếp đến các khuyến cáo hay quan điểm cụ thể trong bản báo cáo này.

Thông tin sử dụng trong báo cáo này được VietinBankSc thu thập từ những nguồn mà chúng tôi cho là đáng tin cậy. Tuy nhiên, chúng tôi không đảm bảo rằng những thông tin này là hoàn chỉnh hoặc chính xác. Các quan điểm và ước tính trong đánh giá của chúng tôi có giá trị đến ngày ra báo cáo và có thể thay đổi mà không cần báo cáo trước.

Bản báo cáo này được giữ bản quyền và là tài sản của VietinBankSc. Mọi sự sao chép, chuyển giao hoặc sửa đổi trong bất kỳ trường hợp nào mà không có sự đồng ý của VietinBankSc đều trái luật.

Bản quyền thuộc VietinBankSc, 2013. Vui lòng trích nguồn khi sử dụng các thông tin trong bản báo cáo này.