

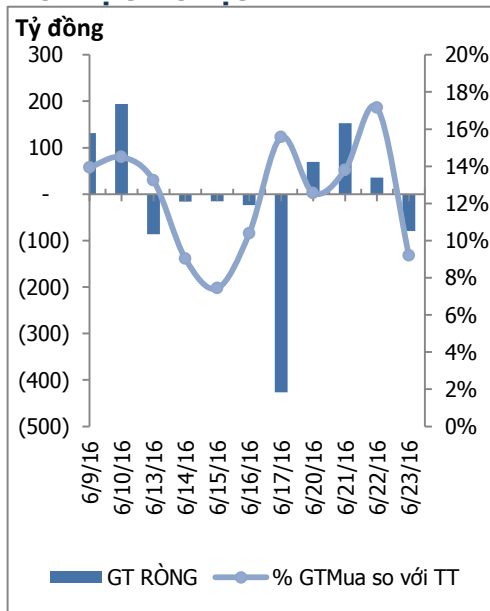
HOSE

VNINDEX	632.27	5.86	0.94%
KLGD	117,110,964	CP	
GTGD	2,411.75	Tỷ	
NĐTNN	-79,73	Tỷ	
↑ 145	↓ 78	↔ 73	

HNX

VNINDEX	85.33	0.52	0.61%
KLGD	51,332,109	CP	
GTGD	623.94	Tỷ	
NĐTNN	-3,45	Tỷ	
↑ 120	↓ 99	↔ 58	

ĐỒ THỊ GIAO DỊCH NĐTNN



Trung tâm nghiên cứu

VietinBankSc

306 Bà Triệu, Hai Bà Trưng, Hà Nội

Tel: (844) 3974 7952

Fax: (844) 3974 7078

Email: research@vietinbanksc.com.vn

TÂM ĐIỂM

- ▶ VN-Index vượt 630 thành công
- ▶ Khối ngoại mua ròng
- ▶ Nhận định thị trường
- ▶ Phân tích kỹ thuật

CP TIÊU BIỂU

- ▶ TOP 10 cổ phiếu vốn hóa
- ▶ TOP 10 cổ phiếu năng động
- ▶ TOP 10 cổ phiếu tiềm năng

TIN NỔI BẬT

▶ Brexit có tác động tới FDI Anh - Việt?

GS. TSKH Nguyễn Mại cho biết khi kinh tế trong nước suy thoái, Chính phủ Anh sẽ coi trọng đầu tư nội địa, tạo thêm công ăn việc làm cho người dân. Họ sẽ hạn chế chuyển tiền và công nghệ ra nước ngoài.

▶ Trung Quốc bơm thêm tiền vào thị trường tài chính

Ngân hàng Trung ương Trung Quốc bơm 150 tỷ nhân dân tệ (tương đương 22,8 tỷ USD) vào thị trường tài chính nhằm đảm bảo tính thanh khoản và hỗ trợ tăng trưởng kinh tế.

Bên cạnh đó, PBoC cũng ấn định tỷ giá tham chiếu của đồng nhân dân tệ ở mức 6,5658 nhân dân tệ đối 1 USD, tương ứng mức tăng giá 0,42%. Đây là mức tăng giá mạnh nhất kể từ ngày 6/6.

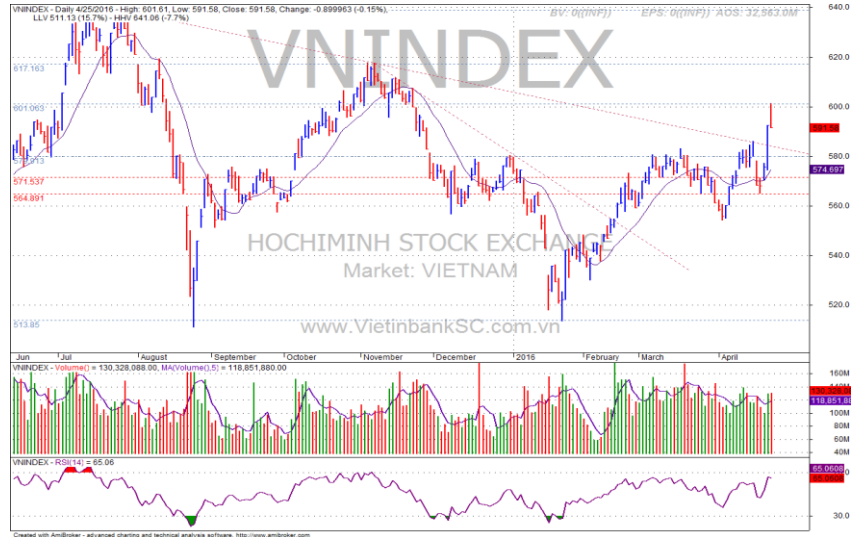
▶ Trái phiếu Chính phủ hạ nhiệt

Theo báo cáo của CTCK Bảo Việt (BVSC), tuần qua, KBNN mặc dù tiếp tục gọi thầu TPCP kỳ hạn 5 năm với khối lượng lớn, nhưng sự quan tâm của thị trường đã có phần giảm bớt.

Cụ thể, khối lượng gọi thầu là 7.000 tỷ đồng nhưng khối lượng đặt thầu đã giảm đáng kể so với các tuần trước đó và chỉ trúng thầu 75% tại mức lãi suất 6,07%/năm— không đổi so với lần trúng thầu gần nhất

NHẬN ĐỊNH THỊ TRƯỜNG

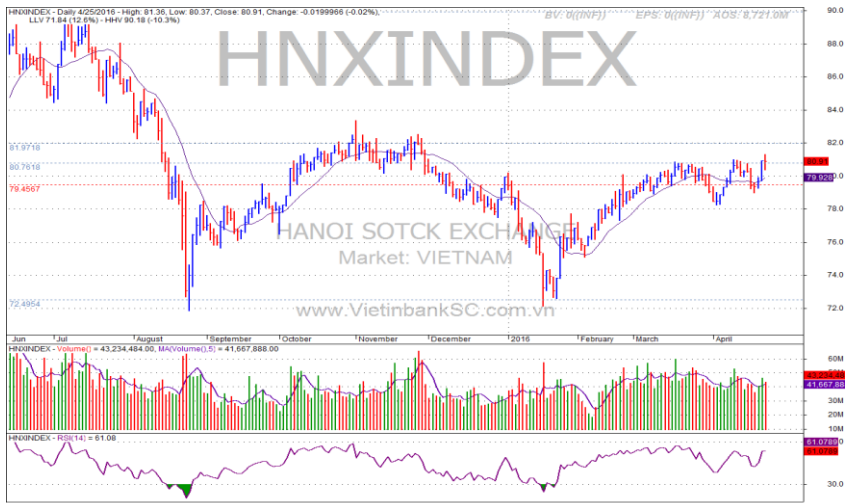
- Đóng cửa phiên giao dịch, VN-Index tăng 5,86 điểm (tương đương tăng 0,94%) lên 632,27 điểm. HNX-Index tăng thêm 0,52 điểm (tương đương 0,61%) lên 85,33 điểm
- Hàng loạt các cổ phiếu Bluechips tăng điểm, giúp thị trường giao dịch hưng khởi hơn.
- Nhóm dươc đang gây được chú ý và cụ thể là trong phiên có DMC và DHG đều lộ trần mặc dù thị giá của 2 cổ phiếu này đều ở mức cao. Các mã khác như IMP, DCL... cũng đều đóng cửa tăng điểm.
- Xu hướng hiện tại cho tín hiệu mua chính vì vậy nhà đầu tư có thể tăng tỷ trọng cổ phiếu hoặc tiếp tục nắm giữ những cổ phiếu trong danh mục.



Ngắn hạn Trung hạn Dài hạn **Hỗ trợ 625 Kháng cự 630**

CHIẾN LƯỢC ĐẦU TƯ

- Vùng 625 đang đóng vai trò là vùng hỗ trợ gần, vùng 635 đóng vai trò là vùng kháng cự. Nhà đầu tư nên quan sát diễn biến trong phiên để đưa ra quyết định mua bán hợp lý.



Ngắn hạn Trung hạn Dài hạn **Hỗ trợ 81.71 Kháng cự 84.4**

CỔ PHIẾU ĐÁNG CHÚ Ý

- MWG liên tục bút phá, bằng chứng là trong phiên giao dịch hôm nay cổ phiếu này lại có phiên tăng trần và không còn dư bán.

TOP 10 CỔ PHIẾU VỐN HÓA

Mã CP	Dài hạn	Ngắn hạn	Giá hiện tại	% T3	KLGD TB	giá cao nhất	giá thấp nhất	NDDTNN mua ròng (Tỷ đồng)	Ghi chú
					2 TUẦN	52 tuần	52 tuần		
BID	Giảm	Giảm	18	0	1,307,614	28.5	14.7	0.44	
BVH	Theo Dõi	Giảm	60.5	0.83	271,400	67.5	34.9	-0.64	
FPT	Tăng	Theo Dõi	41.9	-1.87	588,068	46.8	35.8	0.14	
GAS	Theo Dõi	Theo Dõi	61	-0.81	426,353	67	29.8	0.04	
HPG	Tăng	Tăng	40.1	4.43	2,992,396	39.9	23.9	9.89	
MSN	Giảm	Giảm	69	-0.72	305,082	96.5	67	1.80	
MWG	Tăng	Tăng	115	7.48	195,488	110	58.5	-0.12	
VCB	Theo Dõi	Theo Dõi	48	2.35	708,788	56	38	0.00	
VIC	Theo Dõi	Giảm	53	-0.93	622,529	56	37.9	0.00	
VNM	Giảm	Tăng	140	2.19	282,664	148	83.7	0.00	

TOP 10 CỔ PHIẾU NĂNG ĐỘNG

Mã CP	Dài hạn	Ngắn hạn	Giá hiện tại	% T3	KLGD TB	giá cao nhất	giá thấp nhất	NDDTNN mua ròng	Ghi chú
					2 TUẦN	52 tuần	52 tuần		
BHS	Tăng	Tăng	19.6	5.38	1,745,759	22.6	12.6	-0.88	
FLC	Giảm	Giảm	6.2	0	5,934,584	9.7	5.4	0.69	
GMD	Theo Dõi	Giảm	27.6	-1.08	226,169	29.3	19.2	0.00	
HCM	Theo Dõi	Giảm	31.6	0.64	901,804	41.3	25.4	0.00	
HVG	Theo Dõi	Giảm	10.2	-1.92	992,254	18.8	8.2	0.00	
KBC	Theo Dõi	Tăng	14.9	0.68	1,537,223	17	10.3	-4.14	
NT2	Tăng	Theo Dõi	32.6	-4.12	808,246	34.3	18.5	-4.57	
PVD	Theo Dõi	Tăng	32	-0.31	2,050,171	49.9	18.3	1.03	
TCM	Giảm	Tăng	26.7	3.09	391,663	42.1	24.8	0.00	
0	Giảm	Giảm	0	0	-	0	0	#N/A	

TOP 10 CỔ PHIẾU TIỀM NĂNG

Mã CP	Dài hạn	Ngắn hạn	Giá hiện tại	% T3	KLGD TB	giá cao nhất	giá thấp nhất	NDDTNN mua ròng	Ghi chú
					2 TUẦN	52 tuần	52 tuần		
BMP	Giảm	Tăng	146	1.39	93,082	155	74	0.73	
CAV	Tăng	Tăng	91.5	5.17	137,134	92	32.9	0.00	
CTD	Tăng	Tăng	200	0	86,832	203	72.5	0.42	
GEX	Giảm	Theo Dõi	25.2	0	2,687,878	27.5	16	6.66	
KSB	Tăng	Tăng	62.5	5.93	278,923	62	24.3	0.06	
SCD	Giảm	Giảm	40.5	1.25	2,393	55.5	34	0.00	
SKG	Theo Dõi	Giảm	95.5	1.6	75,832	99.5	32.6	0.00	
STV	Tăng	Tăng	26	4.42	2,040	31.2	7.8	0.00	
VSC	Tăng	Tăng	65	5.69	88,161	71.5	40.8	0.00	
0	Giảm	Giảm	0	0	-	0	0	#N/A	

NỘI DUNG NỔI BẬT

NHẬN ĐỊNH THỊ TRƯỜNG

THỐNG KÊ

► Nguyễn Việt Dũng**Giám đốc Trung tâm Nghiên cứu**

dungnv_td@vietinbanksc.com.vn

► Đặng Trần Hải Đăng**Phó giám đốc Trung tâm Nghiên cứu**

dangdth@vietinbanksc.com.vn

► Dương Thanh Hà Anh

anhdth@vietinbanksc.com.vn

- Tổng hợp thông tin vĩ mô
- Phân tích kỹ thuật
- Nhận bình luận thị trường

► Nguyễn Thị Thu Hằng

hangntt@vietinbanksc.com.vn

- Ngân hàng/ Bảo hiểm
- Dầu khí
- Bán lẻ/bán buôn
- Cảng biển & Logistics

► Vũ Ánh Nguyệt

nguyetva@vietinbanksc.com.vn

- Dệt may
- Thủy sản
- Tiêu dùng
- Mía đường

► Trịnh Thị Thu Phương

phuongtt@vietinbanksc.com.vn

- Phân bón và hóa chất
- Dược phẩm
- Cao su sẫm lốp

► Bùi Hương Liên

lienbh@vietinbanksc.com.vn

- Thép
- Điện
- Vật liệu xây dựng

► Ngô Quốc Hưng

hungnq@vietinbanksc.com.vn

- Bất động sản
- Xây dựng
- Công nghệ

Bản báo cáo này được chuẩn bị cho mục đích duy nhất là cung cấp thông tin và không nhằm đưa ra bất kỳ đề nghị hay hướng dẫn mua bán chứng khoán cụ thể nào. Các quan điểm và khuyến cáo được trình bày trong bản báo cáo này không tính đến sự khác biệt về mục tiêu, nhu cầu, chiến lược và hoàn cảnh cụ thể của từng nhà đầu tư. Ngoài ra, nhà đầu tư cũng ý thức có thể có các xung đột lợi ích ảnh hưởng đến tính khách quan của bản báo cáo này. Nhà đầu tư nên xem báo cáo này như một nguồn tham khảo khi đưa ra quyết định đầu tư và phải chịu toàn bộ trách nhiệm đối với quyết định đầu tư của chính mình. VietinBankSc tuyệt đối không chịu trách nhiệm đối với toàn bộ hay bất kỳ thiệt hại nào, hay sự kiện bị coi là thiệt hại, đối với việc sử dụng toàn bộ hoặc từng phần thông tin hay ý kiến nào của bản báo cáo này. Toàn bộ các quan điểm thể hiện trong báo cáo này đều là quan điểm cá nhân của người phân tích. Không có bất kỳ một phần thu nhập nào của người phân tích liên quan trực tiếp hoặc gián tiếp đến các khuyến cáo hay quan điểm cụ thể trong bản báo cáo này.

Thông tin sử dụng trong báo cáo này được VietinBankSc thu thập từ những nguồn mà chúng tôi cho là đáng tin cậy. Tuy nhiên, chúng tôi không đảm bảo rằng những thông tin này là hoàn chỉnh hoặc chính xác. Các quan điểm và ước tính trong đánh giá của chúng tôi có giá trị đến ngày ra báo cáo và có thể thay đổi mà không cần báo cáo trước.

Bản báo cáo này được giữ bản quyền và là tài sản của VietinBankSc. Mọi sự sao chép, chuyển giao hoặc sửa đổi trong bất kỳ trường hợp nào mà không có sự đồng ý của VietinBankSc đều trái luật.

Bản quyền thuộc VietinBankSc, 2013. Vui lòng trích nguồn khi sử dụng các thông tin trong bản báo cáo này.