

HOSE

VNINDEX	626.41	-1.59	-0.25%
KLGD	107,956,447	CP	
GTGD	2,187.67	Tỷ	
NĐTNN	35,75	Tỷ	
↑	114	↓	91
		↔	84

HNX

VNINDEX	84.81	0.31	0.37%
KLGD	57,831,288	CP	
GTGD	704.06	Tỷ	
NĐTNN	-22,96	Tỷ	
↑	101	↓	101
		↔	69

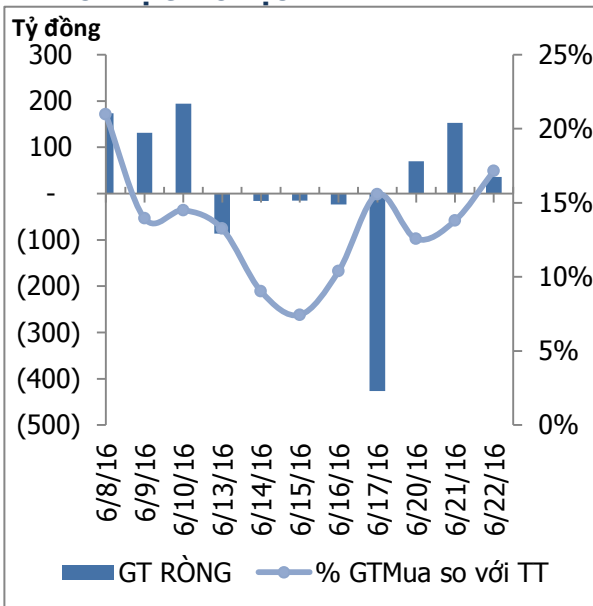
TÂM ĐIỂM

- ▶ VN-Index trước ngưỡng kháng cự mạnh
- ▶ Khối ngoại mua ròng
- ▶ Nhận định thị trường
- ▶ Phân tích kỹ thuật

CP TIÊU BIỂU

- ▶ TOP 10 cổ phiếu vốn hóa
- ▶ TOP 10 cổ phiếu năng động
- ▶ TOP 10 cổ phiếu tiềm năng

ĐỒ THỊ GIAO DỊCH NĐTNN



TIN NỔI BẬT

- ▶ **Fed cảnh báo những hậu quả kinh tế nghiêm trọng do Brexit**
Theo AFP, Chủ tịch Cục Dự trữ Liên bang Mỹ (Fed), bà Janet Yellen ngày 21/6 cảnh báo việc cử tri Anh bỏ phiếu ủng hộ phương án rời Liên minh châu Âu (EU) trong cuộc trưng cầu dân ý sắp tới có thể làm rối loạn các thị trường và tác động lên tăng trưởng kinh tế.
- ▶ **Thị trường đồng sẽ chịu áp lực lớn bởi dự trữ tăng ở châu Á**
Dự trữ đồng tại các kho ngoại quan tại châu Á của Sở giao dịch Kim loại London (LME) sẽ tăng khoảng 50% trong tháng tới, do xu hướng di chuyển kim loại này từ nước tiêu thụ hàng đầu thế giới – Trung Quốc, theo nguồn tin trong ngành.

▶ Trái phiếu Chính phủ hạ nhiệt

Theo báo cáo của CTCK Bảo Việt (BVSC), tuần qua, KBNN mặc dù tiếp tục gọi thầu TPCP kỳ hạn 5 năm với khối lượng lớn, nhưng sự quan tâm của thị trường đã có phần giảm bớt. Cụ thể, khối lượng gọi thầu là 7.000 tỷ đồng nhưng khối lượng đặt thầu đã giảm đáng kể so với các tuần trước đó và chỉ trúng thầu 75% tại mức lãi suất 6,07%/năm – không đổi so với lần trúng thầu gần nhất

Trung tâm nghiên cứu

VietinBankSc

306 Bà Triệu, Hai Bà Trưng, Hà Nội

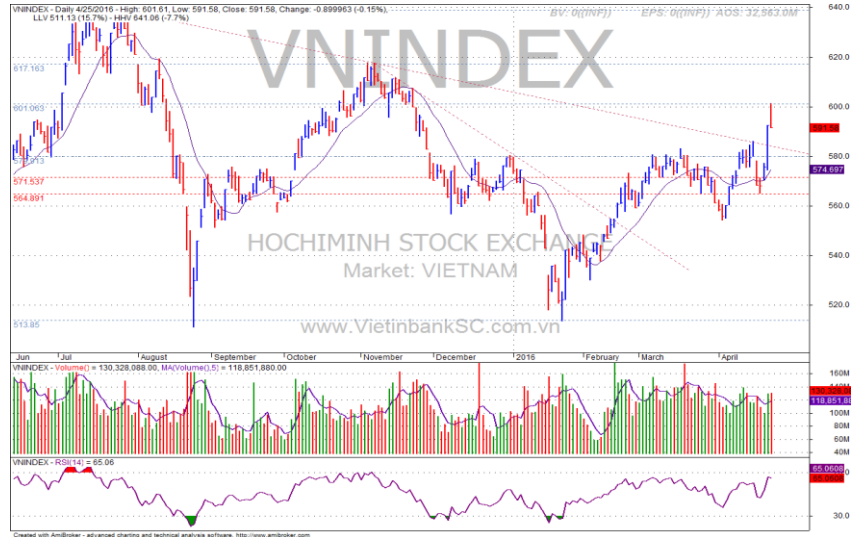
Tel: (844) 3974 7952

Fax: (844) 3974 7078

Email: research@vietinbanksc.com.vn

NHẬN ĐỊNH THỊ TRƯỜNG

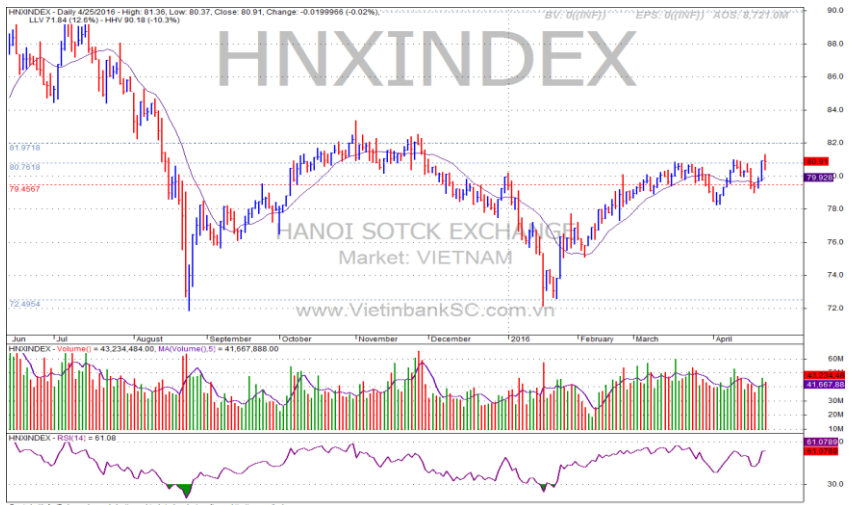
- Đóng cửa phiên giao dịch, VN-Index giảm 1,59 điểm (tương đương giảm 0,25%) đứng tại mức 626,41 điểm. HNX-Index cộng thêm 0,31 điểm (tương đương 0,37%) lên 84,81 điểm.
- Nhóm đầu khí tăng không đều cùng với những cổ phiếu Bluechips khác như VIC giảm 1.500 đồng, BVH giảm 500 đồng, FPT giảm 300 đồng khiến thị trường mất lực đỡ.
- Cổ phiếu ngành mía đường phiên này giao dịch khá sôi động. SBT vươn lên dẫn đầu sàn về thanh khoản với hơn 4,15 triệu cổ phiếu được chuyển nhượng thành công.
- Xu hướng hiện tại cho tín hiệu mua chính vì vậy nhà đầu tư có thể tăng tỷ trọng cổ phiếu hoặc tiếp tục nắm giữ những cổ phiếu trong danh mục.



Ngắn hạn Trung hạn Dài hạn **Hỗ trợ 625 Kháng cự 630**

CHIẾN LƯỢC ĐẦU TƯ

- Vùng 620 đang đóng vai trò là vùng hỗ trợ gần, vùng 630 đóng vai trò là vùng kháng cự. Nhà đầu tư nên quan sát diễn biến trong phiên để đưa ra quyết định mua bán hợp lý.



Ngắn hạn Trung hạn Dài hạn **Hỗ trợ 81.71 Kháng cự 84.4**

CỔ PHIẾU ĐÁNG CHÚ Ý

- Đáng chú ý trong phiên là C32 cùng với DHA đều đồng loạt tăng trần và không còn dư bán cuối phiên.

TOP 10 CỔ PHIẾU VỐN HÓA

Mã CP	Dài hạn	Ngắn hạn	Giá hiện tại	% T3	KLGD TB	giá cao nhất	giá thấp nhất	NDDTNN mua ròng (Tỷ đồng)	Ghi chú
					2 TUẦN	52 tuần	52 tuần		
BID	Giảm	Giảm	17.9	-0.56	1,440,412	28.5	14.7	-0.48	
BVH	Theo Dõi	Giảm	60	1.69	331,022	67.5	34.9	3.70	
FPT	Tăng	Tăng	42.4	4.95	609,683	46.8	35.8	0.04	
GAS	Theo Dõi	Giảm	60.5	1.68	472,961	67	29.8	-2.17	
HPG	Tăng	Tăng	39.6	5.88	3,136,286	39.7	23.9	11.83	
MSN	Giảm	Giảm	69	-2.82	327,578	96.5	67	-0.65	
MWG	Tăng	Tăng	108	8	213,904	110	58.5	-0.05	
VCB	Giảm	Giảm	46.8	-0.64	751,740	56	38	0.00	
VIC	Theo Dõi	Giảm	52.5	0.96	682,500	56	37.9	0.00	
VNM	Giảm	Tăng	139	1.46	284,268	148	83.7	0.00	

TOP 10 CỔ PHIẾU NĂNG ĐỘNG

Mã CP	Dài hạn	Ngắn hạn	Giá hiện tại	% T3	KLGD TB	giá cao nhất	giá thấp nhất	NDDTNN mua ròng	Ghi chú
					2 TUẦN	52 tuần	52 tuần		
BHS	Giảm	Tăng	18.9	2.72	1,774,963	22.6	12.5	-1.50	
FLC	Giảm	Giảm	6.1	-3.17	6,324,853	9.7	5.4	-0.03	
GMD	Theo Dõi	Giảm	27.6	-1.08	235,174	29.3	19.2	0.00	
HCM	Theo Dõi	Giảm	31.6	1.28	929,105	41.3	25.4	0.00	
HVG	Theo Dõi	Giảm	10.2	-1.92	1,014,473	18.8	8.2	-0.04	
KBC	Theo Dõi	Tăng	14.8	2.07	1,692,931	17	10.3	-0.03	
NT2	Tăng	Tăng	33	3.13	751,086	34.3	18.5	-7.33	
PVD	Theo Dõi	Tăng	32.4	8	2,078,041	49.9	18.3	4.36	
PVS	Theo Dõi	Giảm	18.9	5	2,406,767	30.2	12.5	10.62	
TCM	Giảm	Tăng	26.2	1.95	393,590	42.1	24.8	0.00	

TOP 10 CỔ PHIẾU TIỀM NĂNG

Mã CP	Dài hạn	Ngắn hạn	Giá hiện tại	% T3	KLGD TB	giá cao nhất	giá thấp nhất	NDDTNN mua ròng	Ghi chú
					2 TUẦN	52 tuần	52 tuần		
BMP	Giảm	Tăng	146	4.29	87,483	155	73.5	0.00	
CAV	Tăng	Tăng	90	5.26	142,760	88.5	32.5	0.00	
CTD	Tăng	Tăng	198	1.54	105,018	203	72.5	-0.66	
CVT	Tăng	Tăng	31.3	6.46	600,347	31.5	19.3	0.00	
GEX	Giảm	Giảm	24.6	-2.77	2,739,213	27.5	16	5.46	
KSB	Tăng	Tăng	61.5	4.24	299,112	61.5	24.3	0.00	
SCD	Giảm	Giảm	40.5	1.5	2,084	55.5	34	0.00	
SKG	Theo Dõi	Giảm	94.5	0.53	63,123	99.5	32.6	0.00	
STV	Tăng	Tăng	26.5	6	1,110	31.2	7.8	0.00	
VSC	Tăng	Tăng	64	4.92	83,951	71.5	40.8	0.00	

NỘI DUNG NỔI BẬT

NHẬN ĐỊNH THỊ TRƯỜNG

THỐNG KÊ

► Nguyễn Việt Dũng**Giám đốc Trung tâm Nghiên cứu**

dungnv_td@vietinbanksc.com.vn

► Đặng Trần Hải Đăng**Phó giám đốc Trung tâm Nghiên cứu**

dangdth@vietinbanksc.com.vn

► Dương Thanh Hà Anh

anhdth@vietinbanksc.com.vn

- Tổng hợp thông tin vĩ mô
- Phân tích kỹ thuật
- Nhận bình luận thị trường

► Nguyễn Thị Thu Hằng

hangntt@vietinbanksc.com.vn

- Ngân hàng/ Bảo hiểm
- Dầu khí
- Bán lẻ/bán buôn
- Cảng biển & Logistics

► Vũ Ánh Nguyệt

nguyetva@vietinbanksc.com.vn

- Dệt may
- Thủy sản
- Tiêu dùng
- Mía đường

► Trịnh Thị Thu Phương

phuongtt@vietinbanksc.com.vn

- Phân bón và hóa chất
- Dược phẩm
- Cao su sẫm lốp

► Bùi Hương Liên

lienbh@vietinbanksc.com.vn

- Thép
- Điện
- Vật liệu xây dựng

► Ngô Quốc Hưng

hungnq@vietinbanksc.com.vn

- Bất động sản
- Xây dựng
- Công nghệ

Bản báo cáo này được chuẩn bị cho mục đích duy nhất là cung cấp thông tin và không nhằm đưa ra bất kỳ đề nghị hay hướng dẫn mua bán chứng khoán cụ thể nào. Các quan điểm và khuyến cáo được trình bày trong bản báo cáo này không tính đến sự khác biệt về mục tiêu, nhu cầu, chiến lược và hoàn cảnh cụ thể của từng nhà đầu tư. Ngoài ra, nhà đầu tư cũng ý thức có thể có các xung đột lợi ích ảnh hưởng đến tính khách quan của bản báo cáo này. Nhà đầu tư nên xem báo cáo này như một nguồn tham khảo khi đưa ra quyết định đầu tư và phải chịu toàn bộ trách nhiệm đối với quyết định đầu tư của chính mình. VietinBankSc tuyệt đối không chịu trách nhiệm đối với toàn bộ hay bất kỳ thiệt hại nào, hay sự kiện bị coi là thiệt hại, đối với việc sử dụng toàn bộ hoặc từng phần thông tin hay ý kiến nào của bản báo cáo này. Toàn bộ các quan điểm thể hiện trong báo cáo này đều là quan điểm cá nhân của người phân tích. Không có bất kỳ một phần thu nhập nào của người phân tích liên quan trực tiếp hoặc gián tiếp đến các khuyến cáo hay quan điểm cụ thể trong bản báo cáo này.

Thông tin sử dụng trong báo cáo này được VietinBankSc thu thập từ những nguồn mà chúng tôi cho là đáng tin cậy. Tuy nhiên, chúng tôi không đảm bảo rằng những thông tin này là hoàn chỉnh hoặc chính xác. Các quan điểm và ước tính trong đánh giá của chúng tôi có giá trị đến ngày ra báo cáo và có thể thay đổi mà không cần báo cáo trước.

Bản báo cáo này được giữ bản quyền và là tài sản của VietinBankSc. Mọi sự sao chép, chuyển giao hoặc sửa đổi trong bất kỳ trường hợp nào mà không có sự đồng ý của VietinBankSc đều trái luật.

Bản quyền thuộc VietinBankSc, 2013. Vui lòng trích nguồn khi sử dụng các thông tin trong bản báo cáo này.