

## HOSE

VNINDEX	<b>619.86</b>	<b>1.42</b>	<b>0.23%</b>
KLGD	113,214,434	CP	
GTGD	2,066.79	Tỷ	
NĐTNN	15,15	Tỷ	
<b>↑ 118</b>	<b>↓ 96</b>	<b>↔ 73</b>	

## HNX

VNINDEX	<b>81.93</b>	<b>0.01</b>	<b>0.01%</b>
KLGD	47,390,240	CP	
GTGD	510.99	Tỷ	
NĐTNN	6,22	Tỷ	
<b>↑ 93</b>	<b>↓ 104</b>	<b>↔ 68</b>	

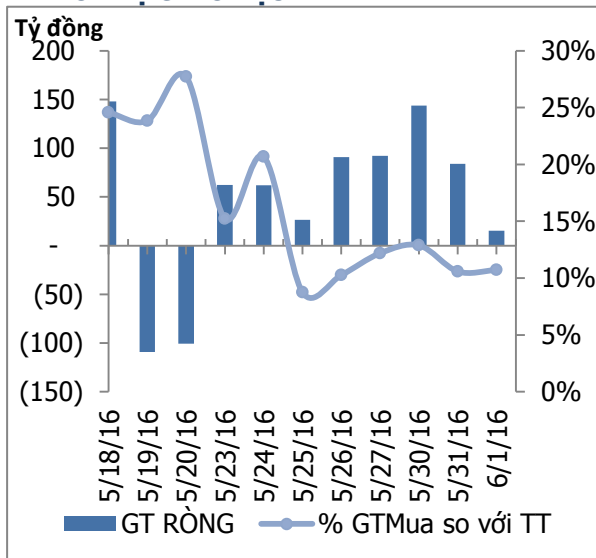
## TÂM ĐIỂM

- ▶ Chỉ số VN-Index cận ngưỡng 620
- ▶ Khối ngoại mua ròng
- ▶ Nhận định thị trường
- ▶ Phân tích kỹ thuật

## CP TIÊU BIỂU

- ▶ TOP 10 cổ phiếu vốn hóa
- ▶ TOP 10 cổ phiếu năng động
- ▶ TOP 10 cổ phiếu tiềm năng

## ĐỒ THỊ GIAO DỊCH NĐTNN



## TIN NỔI BẬT

### ▶ Giá dầu chốt tháng 5 tăng hơn 7%

Giá dầu giảm trong phiên thứ Ba, sau khi Bộ trưởng dầu mỏ Các tiểu vương quốc Arab thống nhất tuyên bố ông hài lòng với thị trường dầu hiện tại.

### ▶ PMI tháng 5: Số lượng đơn đặt hàng mới tăng nhanh nhất trong 12 tháng qua

Báo cáo PMI ngành sản xuất Việt Nam trong tháng 5 của Nikkei cho thấy số lượng đơn đặt hàng mới tăng nhanh nhất trong 12 tháng qua và lần đầu tiên giá đầu vào tăng mạnh kể từ tháng 8 năm 2014.

### ▶ Kinh tế Mỹ đón hàng loạt tin tốt

Tiêu dùng của người dân Mỹ tháng 4/2016 tăng mạnh nhất trong 7 năm, tạo thêm nhiều dấu hiệu cho thấy kinh tế Mỹ đang tăng trưởng tốt, theo cập nhật từ CNBC. Ngày thứ Ba, Bộ Thương mại Mỹ công bố so với tháng 3/2016, tiêu dùng của người dân Mỹ, trong đó bao gồm tất cả các khoản chi tiêu của người dân nước này dành cho mọi thứ từ áo mưa cho đến hóa đơn ăn nhà hàng, tăng 1% trong tháng 4/2016.

## Trung tâm nghiên cứu

### VietinBankSc

306 Bà Triệu, Hai Bà Trưng, Hà Nội

Tel: (844) 3974 7952

Fax: (844) 3974 7078

Email: research@vietinbanksc.com.vn

**NHẬN ĐỊNH THỊ TRƯỜNG**

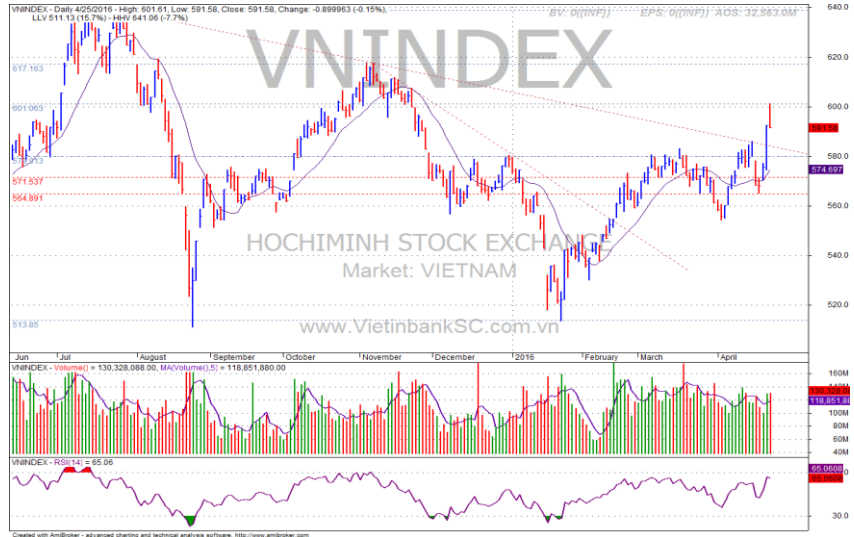
- Đóng cửa phiên giao dịch, chỉ số VnIndex tăng 1,42 điểm (0,23%) lên 619,86 điểm; Hnx-Index tăng 0,01 điểm (0,01%) lên 81,93 điểm. Thanh khoản toàn thị trường đạt 160 triệu đơn vị, tương ứng giá trị 2.578 tỷ đồng.
- Cổ phiếu dầu khí và ngân hàng tiếp tục có phiên tăng nhẹ, tạo lực đỡ cần thiết cho chỉ số.
- Cổ phiếu ngành thép bất ngờ tăng mạnh: HSG, HPG, NKG... đều đồng loạt tăng điểm.
- Hiện tại, chỉ số VN-Index đang hình thành mô hình nền dạng Three White Soldiers, trong thời gian tới có thể chỉ số sẽ có một chút điều chỉnh rồi tiếp tục đà tăng. Tuy nhiên, trong tháng 6 sẽ có khá nhiều thông tin vĩ mô có ảnh hưởng không tốt tới thị trường chứng khoán chính vì vậy nhà đầu tư nên quan sát diễn biến thị trường để có thể có chiến lược đầu tư hợp lý.

**CHIẾN LƯỢC ĐẦU TƯ**

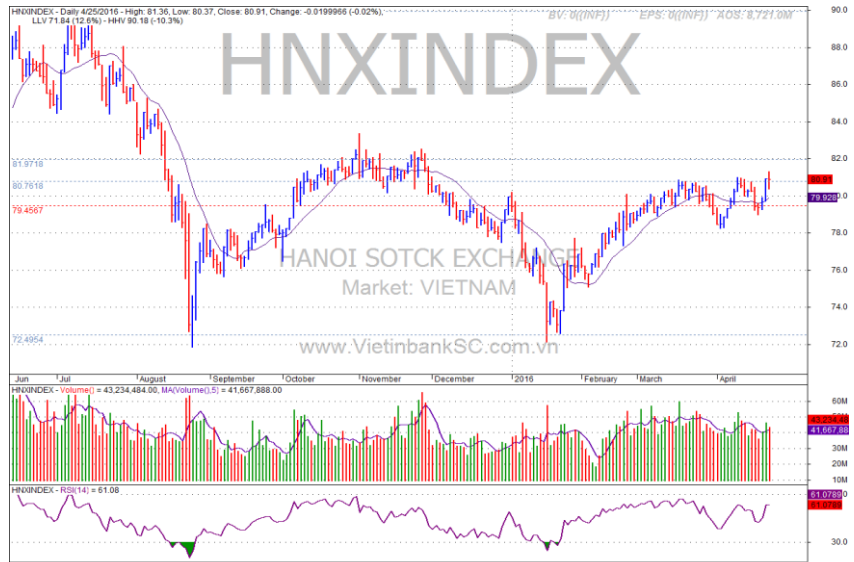
- Vùng 615 đang đóng vai trò là vùng hỗ trợ gần, vùng 625 đóng vai trò là vùng kháng cự. Nhà đầu tư nên quan sát diễn biến trong phiên để đưa ra quyết định mua bán hợp lý.

**CỔ PHIẾU ĐÁNG CHÚ Ý**

- Tín hiệu bán kỹ thuật ngày 01/6/2016: PVD, GAS.



**Ngắn hạn**   **Trung hạn**   **Dài hạn**   **Hỗ trợ**   **Kháng cự**  
 ↑   ↑   ↑   **615**   **625**



**Ngắn hạn**   **Trung hạn**   **Dài hạn**   **Hỗ trợ**   **Kháng cự**  
 ↑   ↑   ↑   **81**   **83**

## TOP 10 CỔ PHIẾU VỐN HÓA

Mã CP	Dài hạn	Ngắn hạn	Giá hiện tại	% T3	KLGD TB	giá cao nhất	giá thấp nhất	NDDTNN mua ròng (Tỷ đồng)	Ghi chú
					2 TUẦN	52 tuần	52 tuần		
BID	Giảm	Tăng	18.3	2.81	1,458,537	28.5	14.7	5.83	
BVH	Theo Dõi	Theo Dõi	60	3.45	241,693	67.5	32.9	6.08	
FPT	Tăng	Theo Dõi	40.8	-0.49	558,562	46.8	35.7	0.00	
GAS	Tăng	Tăng	60	6.19	597,036	67	29.8	9.41	
HPG	Theo Dõi	Tăng	34.4	3.3	1,955,946	36.8	23.9	-106.55	
MSN	Giảm	Giảm	69	0	227,705	96.5	67	-0.68	
MWG	Tăng	Tăng	85.5	1.18	276,836	86.5	58.5	0.00	
VCB	Theo Dõi	Tăng	46.9	3.53	677,147	56	38	0.00	
VIC	Theo Dõi	Tăng	53.5	3.88	742,201	56	37	0.00	
VNM	Giảm	Giảm	141	-1.4	483,614	148	83.7	0.00	

## TOP 10 CỔ PHIẾU NĂNG ĐỘNG

Mã CP	Dài hạn	Ngắn hạn	Giá hiện tại	% T3	KLGD TB	giá cao nhất	giá thấp nhất	NDDTNN mua ròng	Ghi chú
					2 TUẦN	52 tuần	52 tuần		
BHS	Giảm	Giảm	17.6	1.15	1,153,850	22.6	10.7	0.04	
FLC	Giảm	Giảm	6.4	0	3,864,949	9.7	5.4	0.00	
GMD	Theo Dõi	Giảm	27.4	-2.49	375,829	29.1	18.7	0.00	
HCM	Tăng	Tăng	31.7	4.62	759,056	41.3	25.4	0.19	
HVG	Giảm	Giảm	10.2	0	628,889	18.8	8.2	0.00	
KBC	Tăng	Tăng	14.8	0	1,449,858	17	10.3	0.00	
NT2	Tăng	Giảm	31	1.31	453,801	36	19.6	0.78	
PVD	Tăng	Tăng	31.6	8.22	2,519,699	49.9	18.3	4.41	
PVS	Tăng	Tăng	18.4	1.66	2,107,621	30.2	12.5	4.50	
TCM	Giảm	Giảm	26.8	0.75	554,048	42.1	24.8	0.00	

## TOP 10 CỔ PHIẾU TIỀM NĂNG

Mã CP	Dài hạn	Ngắn hạn	Giá hiện tại	% T3	KLGD TB	giá cao nhất	giá thấp nhất	NDDTNN mua ròng	Ghi chú
					2 TUẦN	52 tuần	52 tuần		
BMP	Giảm	Giảm	136	-1.45	46,078	155	73	0.00	
CAV	Giảm	Tăng	72	4.35	41,755	78.5	31.6	0.22	
CTD	Tăng	Tăng	178	1.71	62,945	199	72.5	11.90	
CVT	Theo Dõi	Tăng	26	4	183,993	28	18.9	0.00	
GEX	Giảm	Tăng	23.7	3.95	1,010,962	27.5	16	0.00	
KSB	Theo Dõi	Tăng	51.5	0.98	355,799	53	24.3	-0.92	
SCD	Giảm	Giảm	42.2	-6.43	2,100	55.5	31.5	0.00	
SKG	Theo Dõi	Giảm	130	-0.76	43,861	135	44.3	0.00	
STV	Giảm	Tăng	25.5	1.19	3,070	31.2	7.2	0.00	
VSC	Giảm	Giảm	60	0.84	58,653	80	45	0.00	

NỘI DUNG NỔI BẬT

NHẬN ĐỊNH THỊ TRƯỜNG

THỐNG KÊ

**► Nguyễn Việt Dũng****Giám đốc Trung tâm Nghiên cứu**

dungnv\_td@vietinbanksc.com.vn

**► Đặng Trần Hải Đăng****Phó giám đốc Trung tâm Nghiên cứu**

dangdth@vietinbanksc.com.vn

**► Dương Thanh Hà Anh**

anhdth@vietinbanksc.com.vn

- Tổng hợp thông tin vĩ mô
- Phân tích kỹ thuật
- Nhận bình luận thị trường

**► Nguyễn Thị Thu Hằng**

hangntt@vietinbanksc.com.vn

- Ngân hàng/ Bảo hiểm
- Dầu khí
- Bán lẻ/bán buôn
- Cảng biển & Logistics

**► Vũ Ánh Nguyệt**

nguyetva@vietinbanksc.com.vn

- Dệt may
- Thủy sản
- Tiêu dùng
- Mía đường

**► Trịnh Thị Thu Phương**

phuongtt@vietinbanksc.com.vn

- Phân bón và hóa chất
- Dược phẩm
- Cao su sẫm lốp

**► Bùi Hương Liên**

lienbh@vietinbanksc.com.vn

- Thép
- Điện
- Vật liệu xây dựng

**► Ngô Quốc Hưng**

hungnq@vietinbanksc.com.vn

- Bất động sản
- Xây dựng
- Công nghệ

Bản báo cáo này được chuẩn bị cho mục đích duy nhất là cung cấp thông tin và không nhằm đưa ra bất kỳ đề nghị hay hướng dẫn mua bán chứng khoán cụ thể nào. Các quan điểm và khuyến cáo được trình bày trong bản báo cáo này không tính đến sự khác biệt về mục tiêu, nhu cầu, chiến lược và hoàn cảnh cụ thể của từng nhà đầu tư. Ngoài ra, nhà đầu tư cũng ý thức có thể có các xung đột lợi ích ảnh hưởng đến tính khách quan của bản báo cáo này. Nhà đầu tư nên xem báo cáo này như một nguồn tham khảo khi đưa ra quyết định đầu tư và phải chịu toàn bộ trách nhiệm đối với quyết định đầu tư của chính mình. VietinBankSc tuyệt đối không chịu trách nhiệm đối với toàn bộ hay bất kỳ thiệt hại nào, hay sự kiện bị coi là thiệt hại, đối với việc sử dụng toàn bộ hoặc từng phần thông tin hay ý kiến nào của bản báo cáo này. Toàn bộ các quan điểm thể hiện trong báo cáo này đều là quan điểm cá nhân của người phân tích. Không có bất kỳ một phần thu nhập nào của người phân tích liên quan trực tiếp hoặc gián tiếp đến các khuyến cáo hay quan điểm cụ thể trong bản báo cáo này.

Thông tin sử dụng trong báo cáo này được VietinBankSc thu thập từ những nguồn mà chúng tôi cho là đáng tin cậy. Tuy nhiên, chúng tôi không đảm bảo rằng những thông tin này là hoàn chỉnh hoặc chính xác. Các quan điểm và ước tính trong đánh giá của chúng tôi có giá trị đến ngày ra báo cáo và có thể thay đổi mà không cần báo cáo trước.

Bản báo cáo này được giữ bản quyền và là tài sản của VietinBankSc. Mọi sự sao chép, chuyển giao hoặc sửa đổi trong bất kỳ trường hợp nào mà không có sự đồng ý của VietinBankSc đều trái luật.

Bản quyền thuộc VietinBankSc, 2013. Vui lòng trích nguồn khi sử dụng các thông tin trong bản báo cáo này.